BIBLIOTHÈQUE du PARLEMENT
LIBRARY of PARLIAMENT

Canada-Suisse

Publication n° 2011-130-F
Le 15 novembre 2011

Alexandre Gauthier*

Division des affaires internationales, du commerce et des finances
Service d'information et de recherche parlementaires

Canada-Suisse
(Série commerce et investissement)

La présente publication est aussi affichée en versions HTML et PDF sur IntraParl (l'intranet parlementaire) et sur le site Web du Parlement du Canada.

This publication is also available in English.

La série de publications de la Bibliothèque du Parlement sur le ***commerce et l'investissement*** est une source de renseignements sur les rapports que le Canada entretient à ce chapitre avec divers pays, notamment en ce qui concerne les échanges bilatéraux de marchandises, de services et d'investissements à l'étranger. Ces publications sont préparées par le Service d'information et de recherche parlementaires de la Bibliothèque, qui effectue des recherches et fournit des informations et des analyses aux parlementaires ainsi qu'aux comités du Sénat et de la Chambre des communes et aux associations parlementaires.

* Simon Lapointe, anciennement de la Bibliothèque du Parlement, a participé à la rédaction du présent document.

Publication n° 2011-130-F
Ottawa, Canada, Bibliothèque du Parlement (2011)

TABLE DES MATIÈRES

COMMERCE DE MARCHANDISES 1

PRODUITS 2

SERVICES ET INVESTISSEMENT 3

Commerce de marchandises

En 2010, le commerce bilatéral de marchandises du Canada avec la Suisse a atteint 4,4 milliards de dollars, soit 1,5 milliard de dollars au titre des exportations canadiennes vers la Suisse et 2,9 milliards de dollars au titre des importations en provenance de ce pays.

En 2010, la Suisse a occupé le 17e rang des destinations des exportations canadiennes à l'échelle mondiale et le 14e rang des sources d'importations canadiennes mondiales.

Le commerce du Canada avec la Suisse comme proportion du commerce canadien à l'échelle mondiale s'est accru au fil du temps. En 1995, les exportations canadiennes vers la Suisse représentaient 0,2 % des exportations canadiennes mondiales et les importations en provenance de la Suisse, 0,4 % de l'ensemble des importations canadiennes. En 2010, ces proportions étaient de 0,4 et 0,7 % respectivement.

De 2005 à 2010, les exportations canadiennes vers la Suisse ont augmenté au rythme annuel moyen de 7,6 %, comparativement au repli de 1,8 % qu'ont enregistré les exportations canadiennes mondiales. La valeur des importations canadiennes en provenance de la Suisse pour la même période a affiché une augmentation annuelle moyenne de 6,6 %, ce qui constitue une hausse beaucoup plus importante que le taux mondial de 1,2 %.

L'Ontario a été la première province exportatrice vers la Suisse en 2010, avec des exportations se chiffrant à 1,1 milliard de dollars. La même année, le Québec occupait le 2e rang des provinces exportatrices, avec des exportations atteignant 301,3 millions de dollars.

L'Alberta, l'Ontario et le Québec ont été les seules provinces à connaître une augmentation de la valeur de leurs exportations vers la Suisse de 2005 à 2010, affichant des taux de croissance annuels moyens de 16, 10 et 3 % respectivement.

Figure 1

Commerce de marchandises

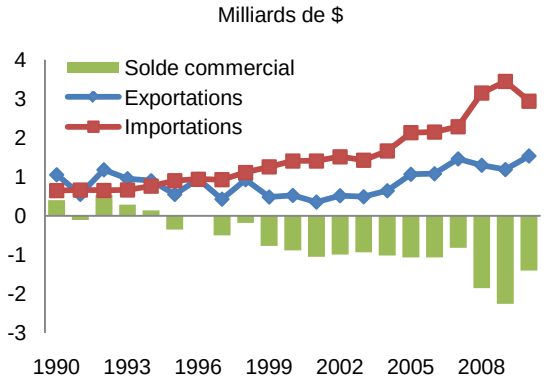

Figure 2

Importance pour le Canada

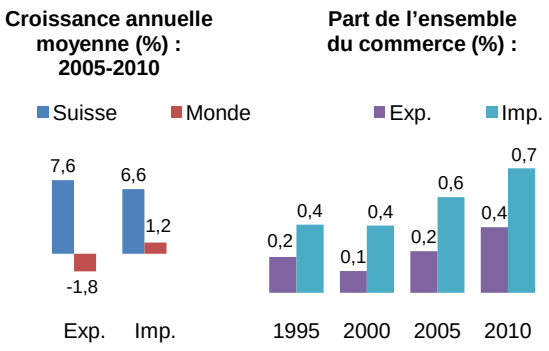

Figure 3

Exportations par province/territoire – 2010

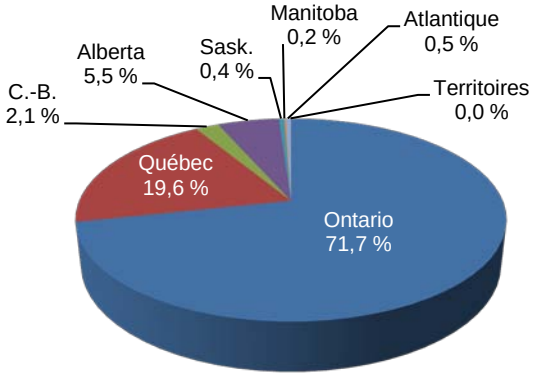

Figures préparées par l'auteur à partir des données annuelles de Statistique Canada publiées au printemps 2011. Les données sur le commerce des marchandises sont basées sur les déclarations en douane; celles sur le commerce des services et l'investissement direct à l'étranger, sur la balance des paiements.

Produits

En 2010, les produits manufacturés représentaient 61 % des exportations canadiennes vers la Suisse et les ressources naturelles, le 39 % restant. Ces proportions sont relativement semblables à celles de 2005, année où les produits manufacturés et les ressources naturelles constituaient respectivement 66 et 34 % des exportations canadiennes vers la Suisse.

Les principales exportations du Canada vers la Suisse en 2010 ont été les métaux précieux, les bijoux et les pièces de monnaie, qui se chiffraient à 733,5 millions de dollars; les aéronefs et les pièces, à 187,7 millions de dollars; les produits pharmaceutiques, à 132,7 millions de dollars; le matériel et l'outillage, à 100,2 millions de dollars. De 2005 à 2010, les exportations canadiennes de métaux précieux, de bijoux et de pièces de monnaie, ainsi que d'aéronefs et de pièces vers la Suisse ont augmenté respectivement de 139 et 498 %.

En 2010, les produits manufacturés comptaient pour 97 % des importations canadiennes en provenance de la Suisse et les ressources naturelles, pour 3 %. Ces proportions sont analogues à celles de 2005, année où les produits manufacturés représentaient près de 100 % des importations canadiennes en provenance de la Suisse et les ressources naturelles, moins de 1 %.

En 2010, les principales importations canadiennes en provenance de la Suisse ont été les produits pharmaceutiques, qui se chiffraient à 896,2 millions de dollars; les produits chimiques biologiques, à 679,5 millions de dollars; les instruments spécialisés, à 232,2 millions de dollars; le matériel et l'outillage, à 203,2 millions de dollars. De 2005 à 2010, la valeur des principales catégories d'importations canadiennes provenant de la Suisse a augmenté, à l'exception du matériel et de l'outillage. La valeur des produits pharmaceutiques et des produits chimiques biologiques a augmenté respectivement de 64 et 56 %.

En 2010, les échanges du Canada avec la Suisse ont été essentiellement équilibrés dans la plupart des catégories, soit les produits agricoles et alimentaires, les vêtements et les textiles et l'équipement de transport. Le Canada, qui a affiché un excédent commercial important dans la catégorie des métaux, des produits miniers et de l'énergie, a toujours accusé un déficit commercial avec la Suisse au titre du matériel et de l'outillage ainsi que des autres biens manufacturés.

Figure 4

Principaux produits d'exportation

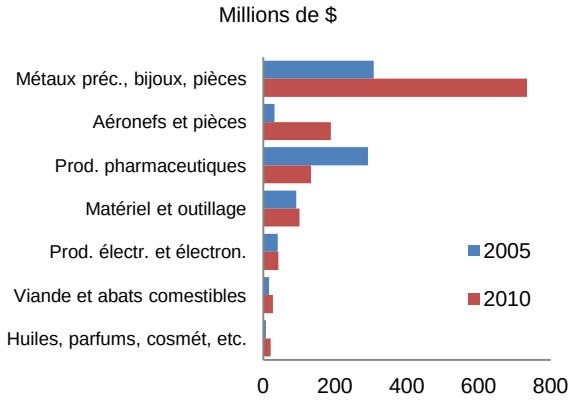

Figure 5

Principaux produits d'importation

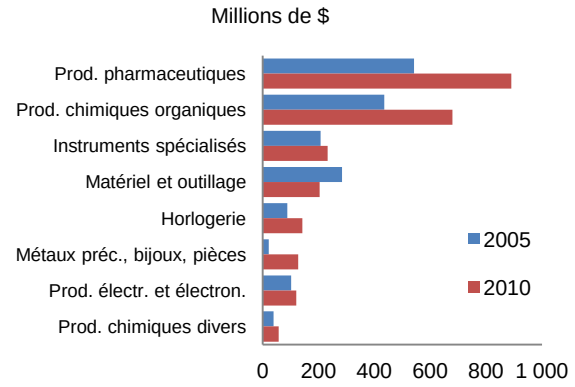

Figure 6

Solde commercial par catégorie

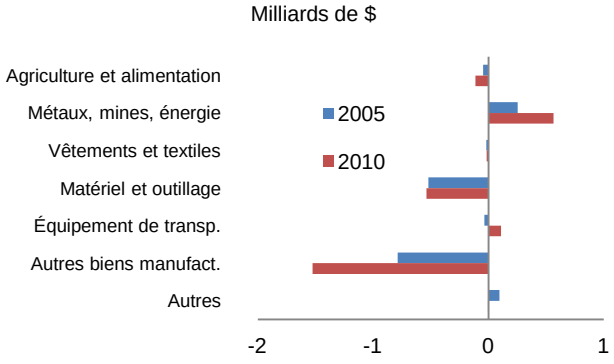

Figures préparées par l'auteur à partir des données annuelles de Statistique Canada publiées au printemps 2011. Les données sur le commerce des marchandises sont basées sur les déclarations en douane; celles sur le commerce des services et l'investissement direct à l'étranger, sur la balance des paiements.

Services et investissement

L'exportation de services canadiens vers la Suisse a totalisé 1,9 milliard de dollars en 2009, l'année la plus récente pour laquelle on dispose de données, tandis que les importations de services ont atteint 2,1 milliards de dollars.

De 2008 à 2009, les exportations de services canadiens vers la Suisse ont augmenté de 11 %. Cette croissance a surtout été observée au chapitre des services commerciaux, qui ont représenté 84 % des exportations de services canadiens vers la Suisse au cours de cette année-là. En 2009, les exportations de services commerciaux, de services de voyage, ainsi que de services gouvernementaux et de transports vers la Suisse ont atteint respectivement 1,6 milliard de dollars, 194 millions de dollars et 120 millions de dollars.

De 2008 à 2009, les importations canadiennes de services en provenance de la Suisse ont augmenté de 6 %. Cette croissance a surtout été observée dans la catégorie des services commerciaux. Dans la même période, les importations canadiennes au titre des services de voyage ainsi que des services gouvernementaux et des transports en provenance de la Suisse ont enregistré un recul. En 2009, ces importations ont atteint respectivement 1,9 milliard de dollars, 118 millions de dollars et 92 millions de dollars.

En 2009, le Canada a affiché des excédents commerciaux relativement faibles avec la Suisse au chapitre des services de voyage et des services gouvernementaux et des transports. La même année, il a connu un déficit commercial avec ce pays au titre des services commerciaux.

Avec un investissement direct s'élevant à 20,4 milliards de dollars au Canada, la Suisse a été la 4e source d'investissement direct au Canada en 2010.

L'investissement direct canadien en Suisse est modeste comparativement à l'investissement direct suisse au Canada. En 2010, il s'élevait à 6,8 milliards de dollars, ce qui plaçait la Suisse au 16e rang des destinations d'investissement direct canadien à l'étranger.

Figure 7

Commerce de services

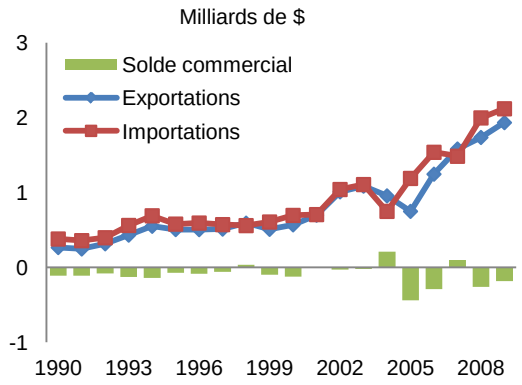

Figure 8

Commerce de services par type – 2009

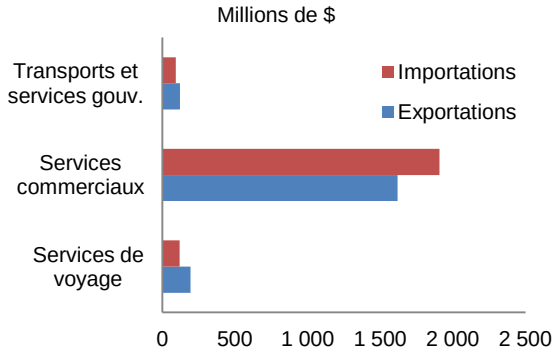

Figure 9

Investissement direct à l'étranger

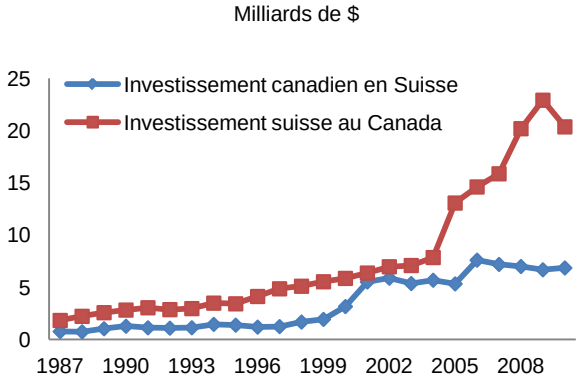

Figures préparées par l'auteur à partir des données annuelles de Statistique Canada publiées au printemps 2011. Les données sur le commerce des marchandises sont basées sur les déclarations en douane; celles sur le commerce des services et l'investissement direct à l'étranger, sur la balance des paiements.