



# Enquête de surveillance de la santé publique des Canadiens : attitudes et comportements en matière de santé publique

## RAPPORT FINAL

Présenté au  
Bureau du Conseil privé (BCP)

Préparé par  
Léger

This report is also available in English.

**Numéro de contrat** : 35035-23-0995

**Numéro d'enregistrement** : POR #030-23

**Valeur du contrat** : 99 713,46 \$ (TVH comprise)

**Date d'octroi du contrat** : 8 août, 2023

**Date de livraison** : 27 mars, 2023

Pour obtenir de plus amples renseignements sur ce rapport, veuillez communiquer avec le Bureau du Conseil privé à l'adresse [por-rop@pco-bcp.gc.ca](mailto:por-rop@pco-bcp.gc.ca).

# ENQUÊTE DE SURVEILLANCE DE LA SANTÉ PUBLIQUE DES CANADIENS : ATTITUDES ET COMPORTEMENTS EN MATIÈRE DE SANTÉ PUBLIQUE

## Rapport méthodologique

Préparé pour le Bureau du Conseil privé du Canada

Nom du fournisseur : Léger

Mars 2024

Ce rapport méthodologique de recherche sur l'opinion publique présente les aspects techniques d'un sondage en ligne mené par Léger Marketing inc. pour le compte du Bureau du Conseil privé du Canada. La recherche a été menée auprès de Canadiens âgés de 18 ans et plus qui pouvaient comprendre le français ou l'anglais et s'exprimer dans l'une ou l'autre de ces langues.

This report is also available in English under the name: PUBLIC HEALTH MONITOR SURVEYING OF CANADIANS' PUBLIC HEALTH, ATTITUDES, AND BEHAVIOURS

Cette publication peut être reproduite à des fins non commerciales uniquement. Une autorisation écrite préalable doit être obtenue auprès du Bureau du Conseil privé. Pour obtenir de plus amples renseignements sur ce rapport, veuillez communiquer avec le Bureau du Conseil privé à [por-rop@pco-bcp.gc.ca](mailto:por-rop@pco-bcp.gc.ca) ou à l'adresse :

Bureau du Conseil privé  
Édifice Blackburn  
Ottawa (ON) K1B 0A3

## Numéro de catalogue :

CP22-215/2024F-PDF

## Numéro international normalisé du livre (ISBN) :

978-0-660-70915-4

## Publications associées (numéro d'enregistrement : POR 030-23) :

Numéro de catalogue : CP22-215/2024E-PDF

ISBN : 978-0-660-70914-7

© Sa Majesté le Roi du chef du Canada, représenté par le ministre de l'Immigration, des Réfugiés et de la Citoyenneté, 2024.

# Table des matières

1. Résumé	4
1.1 Contexte, objectifs et méthodologie	4
Contexte	4
Objectifs	4
1.2 Remarques sur l'interprétation des conclusions	5
1.3 Déclaration de neutralité politique et coordonnées	5
1.4 Méthodologie	7
1.5 Quotas	7
1.6 Méthode d'interview Web assistée par ordinateur (IWAO)	8
1.7 Accessibilité de l'enquête	9
1.8 Augmentation du taux de participation	9
1.9 Rémunération	9
2. Détails pour chaque vague	9
2.1 Prétest	9
2.2 Collecte de données	10
2.3. Taux de participation	11
ANNEXE A – Méthodologie de recherche détaillée	14
A.1 Méthodologie quantitative	14
ANNEXE B – QUESTIONNAIRES	28

# 1. Résumé

Léger est heureuse de présenter au Bureau du Conseil privé du Canada, ainsi qu'au gouvernement du Canada, ce rapport technique décrivant la méthodologie utilisée pour l'étude visant à comprendre l'évolution des croyances, des attitudes et des comportements du public en matière de santé publique.

Ce rapport a été préparé par la firme Léger, qui a été mandatée par le Bureau du Conseil privé (numéro de contrat 35035-23-0995, octroyé le 10 août 2023). Ce contrat a une valeur de 88 242,00 \$ (TVH en sus).

## *1.1 Contexte, objectifs et méthodologie*

### *Contexte*

En partenariat avec l'Agence de santé publique du Canada (ASPC), le Bureau du Conseil privé (BCP) a besoin d'une collecte et d'une analyse continues de données quantitatives pour comprendre en temps réel l'évolution des croyances, des attitudes et des comportements des Canadiens en matière de santé publique.

Comme énoncé dans le budget 2023-2024, le gouvernement fédéral s'engage à soutenir la santé des personnes vivant au Canada, ainsi que le système de soins de santé dans les provinces et les territoires, afin de promouvoir la santé, de prévenir les maladies et de permettre une meilleure prestation des programmes et des services.

En partenariat continu avec l'ASPC, l'Unité des enquêtes indépendantes a proposé de lancer une série de trois enquêtes de recherche fondées sur la population afin d'examiner une série de sujets au cœur des priorités en santé du gouvernement du Canada. L'enquête visait à faire un suivi important de l'évolution du contexte sanitaire national au cours de l'automne et de l'hiver et d'établir des données de référence pour les questions de santé publique nouvelles et émergentes, puis d'analyser les principaux facteurs de prédiction des résultats en matière de santé et les différences de ces résultats entre les différents groupes de la population, ainsi que de suivre l'évolution au fil du temps.

### *Objectifs*

L'objectif de l'enquête était d'offrir une infrastructure souple permettant de fournir rapidement des observations sur des sujets émergents présentant une valeur opportune pour l'ASPC, au fur et à mesure qu'ils se présentent, ainsi que des produits d'application des connaissances et des recommandations sur de grands dossiers prioritaires. L'accès permanent à cette plateforme ainsi

qu'aux conseils rapides qui en découlent continuera à soutenir l'ASPC en tant qu'organisation de santé publique de premier plan et axée sur les données.

Les observations tirées de cette étude quantitative permettront au gouvernement du Canada d'élaborer et de perfectionner les politiques, la mise en œuvre des programmes et les stratégies de communication afin d'atteindre ses objectifs en matière d'amélioration de la santé et du bien-être des Canadiens.

## ***1.2 Remarques sur l'interprétation des conclusions***

Les répondants ont été sélectionnés de façon aléatoire parmi les membres de notre panel (LEO) qui ont été recrutés selon une méthodologie probabiliste. Bien que le panel de LEO se veut représentatif de la population canadienne, il n'est pas probabiliste; les résultats ne peuvent pas être déduits de la population générale du Canada, car les répondants sont sélectionnés parmi ceux qui se sont portés volontaires pour y répondre ou qui se sont inscrits pour répondre à des enquêtes en ligne.

Les répondants ont été sélectionnés au hasard parmi les panélistes de LEO qui ont été recrutés à l'aide d'une méthodologie probabiliste, ce qui garantit que l'échantillon dresse un portrait assez fidèle de la population réelle du Canada. Les marges d'erreur d'échantillonnage ne peuvent pas être calculées pour les sondages utilisant un échantillon tiré d'un panel d'Internet. Toutefois, à des fins de comparaison, la marge d'erreur d'un échantillon probabiliste de 2 000 Canadiens est d'environ 2,19 %, 19 fois sur 20.

Les données ont fait l'objet d'une pondération afin de représenter la composition démographique de la population cible. Des renseignements supplémentaires sur le processus de pondération sont présentés à l'annexe A.1.

## ***1.3 Déclaration de neutralité politique et coordonnées***

J'atteste, par les présentes, à titre d'agent principal de Léger, l'entière conformité des produits livrables relativement aux exigences en matière de neutralité de la [Politique sur les communications et l'image de marque](#) et de la [Directive sur la gestion des communications – Annexe C](#) (Annexe C : Procédure obligatoire relative à la recherche sur l'opinion publique).

Plus précisément, les livrables ne comprennent pas de renseignements sur les intentions de vote électoral, les préférences quant aux partis politiques ou les positions des partis ni sur l'évaluation de la performance d'un parti politique ou de ses dirigeants.

Signé par :

A handwritten signature in blue ink, appearing to read 'Christian Bourque', written in a cursive style.

Christian Bourque  
Vice-président directeur et associé  
Léger  
507, Place d'Armes, bureau 700  
Montréal, Québec  
H2Y 2W8  
[cbourque@leger360.com](mailto:cbourque@leger360.com)

## **1.4 Méthodologie**

Les données ont été recueillies en ligne par l'entremise de trois enquêtes ponctuelles répétées auprès d'échantillons nationaux représentatifs d'adultes canadiens (âgés de 18 ans et plus). L'échantillon comprenait des citoyens canadiens et des résidents permanents. Trente-cinq pour cent (35 %) du contenu de l'enquête est resté le même pour toutes les vagues.

L'échantillon ciblé était composé d'adultes vivant au Canada, âgés de 18 ans et plus. Il visait une bonne représentation selon le genre, l'âge et la région, en fonction des données du recensement de 2021.

L'échantillon de la première vague était composé de 1 800 répondants de la population générale et d'un suréchantillon de répondants résidant dans les provinces de l'Atlantique et des Prairies (n = 200). L'échantillon de la deuxième vague était composé de répondants de la population générale (n = 1 800) et d'un suréchantillon de répondants des régions du Nord (n = 200). L'échantillon de la troisième vague était composé de la population générale (n = 1 800) et un suréchantillon de répondants des régions du Nord (n = 200).

Les répondants seront sélectionnés de façon aléatoire parmi les membres de notre panel (LEO) qui ont été recrutés selon une méthodologie probabiliste.

## **1.5 Quotas**

Une série de quotas a été établie pour ce projet. Des quotas croisés par genre et par groupe d'âge ont également été imposés selon la région de résidence des répondants. Pour l'échantillon des genres, le premier quota est de 50 % d'hommes et de 50 % de femmes. Ces quotas par genre ont également été respectés dans les groupes d'âge suivants : de 18 à 34 ans, de 35 à 54 ans et de 55 ans et plus. Ces quotas de genre et de groupe d'âge devaient être respectés au niveau régional. Les régions canadiennes ont été divisées de la façon suivante :

- Canada atlantique (Terre-Neuve, Île-du-Prince-Édouard, Nouvelle-Écosse, Nouveau-Brunswick);
- Québec;
- Ontario;
- Manitoba, Saskatchewan et Nunavut;
- Alberta et Territoires du Nord-Ouest;
- Colombie-Britannique et Yukon.

Le tableau suivant illustre la distribution cible de l'échantillon de la population générale entre les provinces et les territoires pour chaque vague.

La répartition de l'échantillon a été planifiée de la façon suivante :

Provinces et territoires	T.-N.-L.	N.-É.	Î.-P.-É.	N.-B.	QC	ON	MB	SK	AB	C.-B.	NU	T.N.-O.	YT
<b>Nombre de répondants de la population générale</b>	25	47	7	38	414	692	66	55	207	243	2	2	2

En plus de ce qui précède, Léger a visé les quotas relatifs à l'âge suivant :

- Personnes âgées de 18 à 34 ans – 28 %
  - Personnes âgées de 18 à 24 ans – 11 %
  - Personnes âgées de 25 à 34 ans – 17 %
- Personnes âgées de 35 à 54 ans – 32 %
- Personnes âgées de 55 ans et plus – 40 %

Comme pour tout échantillon de la population générale provenant d'un sondage national, les résultats finaux ont été pondérés par région, groupe d'âge, genre, niveau d'éducation et de revenu, le cas échéant, afin de rendre les échantillons finaux représentatifs de la population réelle du Canada. Les détails relatifs aux facteurs de pondération sont présentés dans une section subséquente du présent rapport.

### ***1.6 Méthode d'interview Web assistée par ordinateur (IWAO)***

Pour ces enquêtes en ligne, une méthode d'interview Web assistée par ordinateur (IWAO) avec des questionnaires autogérés a été utilisée.

Léger a communiqué avec toutes les personnes interviewées. Toutes les invitations étaient bilingues pour veiller à ce qu'aucun répondant ne reçoive une invitation unilingue dans la mauvaise langue officielle.

Chaque courriel d'invitation contenait un lien URL unique sur lequel les répondants n'avaient qu'à cliquer pour accéder à l'enquête dans la langue de leur choix. Dans les serveurs d'enquête en ligne de Léger, le répondant était invité à confirmer son choix de langue avant d'accéder à l'enquête. Les personnes interrogées pouvaient également répondre à l'enquête en plusieurs fois, si elles le souhaitaient. Il leur suffisait de quitter l'enquête et d'y revenir plus tard en utilisant l'URL unique qui leur avait été fournie lors de leur première visite. Toutes les données saisies sont strictement contenues sur les serveurs canadiens de Léger et seront protégées par un procédé de cryptage SSL.



## ***1.7 Accessibilité de l'enquête***

Les enquêtes ont été programmées conformément aux Directives pour l'accessibilité aux contenus Web (version 2.0).

## ***1.8 Augmentation du taux de participation***

Certaines mesures ont été prises afin d'augmenter le taux de participation des répondants à l'enquête en ligne, ainsi que pour réduire le nombre de questionnaires incomplets et accroître la représentativité de l'échantillon final. Les méthodes suivantes ont permis d'augmenter les taux de participation, réduisant ainsi le biais de non-réponse pour certains sous-groupes :

- Le commanditaire de l'enquête et le sujet sont identifiés dans l'enquête afin que les répondants potentiels puissent rapidement vérifier qu'il s'agit d'une enquête légitime de politique publique et non d'un stratagème de télémarketing.
- Les personnes interrogées peuvent interrompre l'enquête et la reprendre plus tard, en recommençant exactement là où elles se trouvaient avant la pause, sans perdre leurs données.
- L'enquête est accessible 24 heures sur 24, sept jours sur sept, à partir de n'importe quel ordinateur connecté à Internet et de n'importe quel appareil portable (**tablettes et téléphones intelligents**).
- En cas de problèmes techniques, les répondants peuvent envoyer un courriel à notre équipe de soutien technique ou communiquer directement avec Léger par téléphone. Notre équipe de soutien technique est disponible pendant toute l'étude sur le terrain pour aider à résoudre les problèmes éventuels.

## ***1.9 Rémunération***

Tous les panélistes reçoivent des incitatifs pour participer à nos enquêtes. L'incitatif à remplir un questionnaire de 20 minutes est de 2,00 \$.

## **2. Détails pour chaque vague**

### ***2.1 Prétest***

Pour valider la programmation du questionnaire, un prétest a été réalisé avant chaque vague du projet. Le tableau suivant présente les détails de ces prétests. Une validation des fréquences et des bases de données a été effectuée après chaque prétest pour vérifier que la programmation était précise et fonctionnelle.

En ce qui concerne la première vague, un prétest a été réalisé auprès de 68 répondants, dont 25 ont répondu en français et 43 en anglais. Ces participants ont été exclus des données avant le lancement de l'enquête.

Au cours de la deuxième vague, deux prétests ont été réalisés. Le premier prétest avait 81 répondants, dont 33 ont répondu en français et 48 en anglais. Afin d'assurer la qualité de l'enquête, un second prétest a été effectué auprès de 51 répondants, dont 22 ont répondu en français et 29 en anglais. Les participants ayant pris part au premier prétest ont été exclus des données avant le lancement de l'enquête.

**Tableau 1. Détails du prétest**

<b>1<sup>re</sup> vague</b>	
<b>Date du prétest</b>	25 septembre 2023
<b>Nombre de questionnaires remplis</b>	68
<b>Durée moyenne du prétest</b>	22,06 min
<b>2<sup>e</sup> vague – Prétest</b>	
<b>Date du prétest (n° 1)</b>	6 décembre 2023
<b>Nombre de questionnaires remplis (n° 1)</b>	81
<b>Durée moyenne du prétest (n° 1)</b>	24,04 min
<b>Date du prétest (n° 2)</b>	7 décembre 2023
<b>Nombre de questionnaires remplis (n° 2)</b>	51
<b>Durée moyenne du prétest (n° 2)</b>	17,00 min
<b>3<sup>e</sup> vague</b>	
<b>Date du prétest</b>	7 Mars 2024
<b>Nombre de questionnaires remplis</b>	67
<b>Durée moyenne du prétest</b>	25,13 min

## ***2.2 Collecte de données***

La collecte des données pour la première vague a commencé le 27 septembre 2023 et s'est poursuivie jusqu'au 9 octobre 2023. Pour la deuxième vague, la collecte des données a eu lieu du

7 au 25 décembre 2023. Pour la troisième vague, la collecte des données a eu lieu du 8 mars 2024 au 16 mars 2024.

Un objectif minimum de 2 000 répondants par vague a été fixé. Les répondants ayant participé aux vagues précédentes ont été exclus.

Le tableau suivant indique les dates de collecte de données et le nombre de répondants.

**Tableau 2. Détails de la collecte de données de la 1<sup>re</sup> à la 3<sup>e</sup> vague**

<b>1<sup>re</sup> vague</b>	
<b>Début de la collecte de données</b>	27 septembre 2023
<b>Fin de la collecte de données</b>	9 octobre 2023
<b>Invitations envoyées avec succès</b>	39 264
<b>Nombre d'entretiens terminés</b>	2 049
<b>Durée du sondage (moyenne)</b>	21,00 min
<b>Durée du sondage (médiane)</b>	21,36 min
<b>2<sup>e</sup> vague</b>	
<b>Début de la collecte de données</b>	8 décembre 2023
<b>Fin de la collecte de données</b>	25 décembre 2023
<b>Invitations envoyées</b>	23 556
<b>Nombre d'entretiens terminés</b>	2 036
<b>Durée du sondage (moyenne)</b>	24,00 min
<b>Durée du sondage (médiane)</b>	24,21 min
<b>3<sup>e</sup> vague</b>	
<b>Début de la collecte de données</b>	8 mars 2024
<b>Fin de la collecte de données</b>	16 mars 2024
<b>Invitations envoyées</b>	61 229
<b>Nombre d'entretiens terminés</b>	2 021
<b>Durée du sondage (moyenne)</b>	25,00 min
<b>Durée du sondage (médiane)</b>	25,43 min

### ***2.3. Taux de participation***

Vous trouverez ci-dessous le calcul du taux de participation au sondage Web pour les trois vagues. Le taux de participation est calculé à l'aide de la formule suivante : Taux de participation/taux de réponse =  $R \div (U + IS + R)$ . Le tableau ci-dessous fournit les détails du calcul. Pour les vagues 9 à 16, le taux de participation se situe entre 3,16 % et 4,82 %.

**Tableau 3. Taux de participation à la première vague**

<b>Cas non valides</b>	
Invitations envoyées par erreur à des personnes qui ne respectaient pas les conditions requises pour l'étude	70
Adresses courriel incomplètes ou manquantes	308
<b>Non résolu (U)</b>	<b>36 331</b>
Invitations par courriel ayant rebondi	158
Invitations par courriel sans réponse	36 173
<b>Unités non répondantes du champ du sondage (IS)</b>	<b>37 849</b>
Non-réponse de répondants admissibles	37 541
Refus de répondants	-
Problème de langue	-
Répondant sélectionné non disponible (maladie, congé, vacances, autre)	-
Fins prématurées	308
<b>Unités de réponse (R)</b>	<b>3 095</b>
Sondages disqualifiés – quota rempli	959
Sondages terminés disqualifiés (autres raisons)	87
Entretiens terminés	2 049
<b>POTENTIELLEMENT ADMISSIBLE (U + IS + R)</b>	<b>77 275</b>
<b>Taux de participation = <math>R \div (U + IS + R)</math>.</b>	<b>4,00%</b>

**Tableau 4. Taux de participation à la deuxième vague**

<b>Cas non valides</b>	
Invitations envoyées par erreur à des personnes qui ne respectaient pas les conditions requises pour l'étude	93
Adresses courriel incomplètes ou manquantes	333
<b>Non résolu (U)</b>	<b>21 185</b>
Invitations par courriel ayant rebondi	51
Invitations par courriel sans réponse	21 134
<b>Unités non répondantes du champ du sondage (IS)</b>	<b>22 064</b>
Non-réponse de répondants admissibles	21 733
Refus de répondants	-
Problème de langue	-

Répondant sélectionné non disponible (maladie, congé, vacances, autre)	-
Fins prématurées	331
<b>Unités de réponse (R)</b>	<b>2 192</b>
Sondages disqualifiés – quota rempli	132
Sondages terminés disqualifiés (autres raisons)	24
Entretiens terminés	2 036
<b>POTENTIELLEMENT ADMISSIBLE (U + IS + R)</b>	<b>45 441</b>
<b>Taux de participation = <math>R \div (U + IS + R)</math>.</b>	<b>4,82%</b>

**Tableau 5. Taux de participation à la troisième vague**

<b>Cas non valides</b>	
Invitations envoyées par erreur à des personnes qui ne respectaient pas les conditions requises pour l'étude	131
Adresses courriel incomplètes ou manquantes	0
<b>Non résolu (U)</b>	<b>56 728</b>
Invitations par courriel ayant rebondi	15
Invitations par courriel sans réponse	56 713
<b>Unités non répondantes du champ du sondage (IS)</b>	<b>60 204</b>
Non-réponse de répondants admissibles	59 403
Refus de répondants	0
Problème de langue	-
Répondant sélectionné non disponible (maladie, congé, vacances, autre)	-
Fins prématurées	801
<b>Unités de réponse (R)</b>	<b>3 823</b>
Sondages disqualifiés – quota rempli	1 659
Sondages terminés disqualifiés (autres raisons)	143
Entretiens terminés	2 021
<b>POTENTIELLEMENT ADMISSIBLE (U + IS + R)</b>	<b>120 755</b>
<b>Taux de participation = <math>R \div (U + IS + R)</math>.</b>	<b>3,16%</b>

# ANNEXE A – Méthodologie de recherche détaillée

## A.1 Méthodologie quantitative

### A.1.1 Méthodes

La recherche quantitative a été réalisée au moyen de sondages en ligne, à l'aide de la technologie d'interview Web assistée par ordinateur (IWAO). Léger respecte les lignes directrices les plus strictes en matière de recherche quantitative. L'instrument de sondage était conforme aux normes pour la recherche sur l'opinion publique effectuée par le gouvernement du Canada. Les répondants ont été assurés du caractère volontaire, confidentiel et anonyme de cette recherche. Comme pour toutes les recherches menées par Léger, toute information susceptible de permettre l'identification des répondants a été supprimée des données, conformément à la Loi sur la protection des renseignements personnels.

#### Interview Web Assistée par Ordinateur (IWAO)

Un sondage en ligne par panel avec un échantillon d'adultes canadiens de la population générale (avec des quotas de région et d'âge différents comprenant un ratio hommes-femmes de 50 %). Les participants ont été sélectionnés au hasard parmi les panélistes de LEO qui ont été recrutés selon une méthodologie probabiliste.

Léger possède et exploite un panel Internet incluant plus de 400 000 Canadiens d'un océan à l'autre. Un panel Internet est constitué d'utilisateurs Web profilés selon différentes variables sociodémographiques. La majorité des membres du panel de Léger (61 %) ont été recrutés au hasard par téléphone au cours des dix dernières années, ce qui rend l'échantillon hautement similaire à la population canadienne actuelle sur le plan de nombreuses caractéristiques démographiques. Bien que le panel de LEO se veut représentatif de la population canadienne, il n'est pas probabiliste; les résultats ne peuvent pas être déduits de la population générale du Canada, car les répondants sont sélectionnés parmi ceux qui se sont portés volontaires pour y répondre ou qui se sont inscrits pour répondre à des enquêtes en ligne.

Pour ce projet, les panélistes recrutés par l'entremise de programmes de partenaires, de recommandations de campagnes sur les médias sociaux ou d'autres formes de recrutement hors ligne ont été exclus.

Tous les répondants ont reçu un incitatif. L'incitatif à remplir un questionnaire de 20 minutes est de 2,00 \$.

Le questionnaire pour ce projet a été fourni par le Bureau du Conseil privé (BCP). La collecte des données a été effectuée conformément aux [Normes pour la recherche sur l'opinion publique effectuée par le gouvernement du Canada – série A – Recherche sur le terrain et tabulation des données des sondages en ligne.](#)

La programmation de l'enquête en ligne était conforme aux Directives pour l'accessibilité aux contenus Web (version 2.0).

### A.1.2 Échantillons non pondérés et pondérés

Les tableaux ci-dessous présentent la répartition géographique des répondants, leur genre, leur âge, leur niveau d'éducation et le revenu de leur ménage avant et après la pondération pour chaque vague.

On constate que la pondération a permis d'ajuster certaines différences entre les régions géographiques. Les quotas pour les différentes régions ont contribué à la nécessité de procéder à un ajustement régional.

De plus, pour toutes les vagues, la pondération a permis de corriger le poids des Canadiens titulaires d'un diplôme universitaire, surreprésentés dans l'échantillon. Puisque les panels Internet ont tendance à surreprésenter les personnes ayant un niveau d'éducation plus élevé, il est normal que ce facteur fasse l'objet de l'ajustement statistique le plus considérable. Les ajustements pour le genre, le revenu et les groupes d'âge sont minimes, car les échantillons étaient assez bien équilibrés.

**Tableau 6. Échantillons non pondérés et pondérés pour la première vague**

Étiquette	Non pondérés	Pondérés
<b>Région</b>		
Colombie-Britannique et Yukon	251	285
Alberta et Territoires du Nord-Ouest	218	228
Manitoba, Saskatchewan et Nunavut	176	132
Ontario	705	793
Québec	422	473
Provinces de l'Atlantique	277	138
<b>Genre</b>		
Hommes	1 020	982
Femmes	1 013	1 050
Personne non-binaire/Autre identité de genre	16	17
<b>Âge</b>		
De 18 à 34 ans	590	547
De 35 à 55 ans	663	659
55 ans et plus	796	843
<b>Niveau de scolarité</b>		
Secondaire ou moins	372	465
Collège ou formation technique	723	945

Universitaire	947	632
<b>Revenu familial</b>		
Moins de 40 000 \$	432	444
De 40 000 \$ à moins de 80 000 \$	565	602
De 80 000 \$ à moins de 100 000 \$	259	266
De 100 000 \$ à moins de 200 000 \$	509	467
200 000 \$ ou plus	95	66

**Tableau 7. Échantillons non pondérés et pondérés pour la deuxième vague**

Étiquette	Non pondérés	Pondérés
<b>Région</b>		
Colombie-Britannique et Yukon	270	283
Alberta et Territoires du Nord-Ouest	239	227
Manitoba, Saskatchewan et Nunavut	134	131
Ontario	712	788
Québec	559	470
Provinces de l'Atlantique	122	137
<b>Genre</b>		
Hommes	970	978
Femmes	1053	1043
Personne non-binaire/Autre identité de genre	13	15
<b>Âge</b>		
De 18 à 34 ans	538	543
De 35 à 55 ans	667	655
55 ans et plus	831	838
<b>Niveau de scolarité</b>		
Secondaire ou moins	357	448
Collège ou formation technique	747	959
Universitaire	930	628
<b>Revenu familial</b>		
Moins de 40 000 \$	384	435
De 40 000 \$ à moins de 80 000 \$	568	590
De 80 000 \$ à moins de 100 000 \$	275	249
De 100 000 \$ à moins de 200 000 \$	524	493
200 000 \$ ou plus	98	83



**Tableau 8. Échantillons non pondérés et pondérés pour la troisième vague**

Étiquette	Non pondérés	Pondérés
<b>Région</b>		
Colombie-Britannique et Yukon	279	281
Alberta et Territoires du Nord-Ouest	233	225
Manitoba, Saskatchewan et Nunavut	136	130
Ontario	765	782
Québec	475	467
Provinces de l'Atlantique	133	136
<b>Genre</b>		
Hommes	989	971
Femmes	1 019	1 036
<b>Âge</b>		
De 18 à 34 ans	520	539
De 35 à 55 ans	677	650
55 ans et plus	824	832
<b>Niveau de scolarité</b>		
Secondaire ou moins	354	461
Collège ou formation technique	746	931
Universitaire	918	623
<b>Revenu familial</b>		
Moins de 40 000 \$	400	432
De 40 000 \$ à moins de 80 000 \$	549	583
De 80 000 \$ à moins de 100 000 \$	242	235
De 100 000 \$ à moins de 200 000 \$	535	488
200 000 \$ ou plus	125	101

Rien dans ces données ne démontre qu'une distribution différente selon l'âge, le genre, le revenu ou le niveau d'éducation avant la pondération aurait changé les résultats de cette enquête de manière considérable. La taille relativement petite des facteurs de pondération et des différences entre les réponses des divers sous-groupes laissent croire que la qualité des données n'a pas été altérée. La pondération appliquée a permis de corriger le déséquilibre d'origine; aucune autre manipulation n'a été nécessaire.

### **A.1.3 Facteurs de pondération**

Certains sous-groupes sont parfois sous ou surreprésentés dans un échantillon par rapport à l'ensemble de la population. La pondération d'un échantillon permet de corriger ces différences.

Les facteurs de pondération constituent donc le poids donné à chaque sondé correspondant à un sous-groupe de l'échantillon.

La méthode utilisée pour la pondération est l'ajustement proportionnel itératif. Aucune pondération extrême n'a été identifiée. À des fins de pondération, les non-répondants ont été rattachés à un groupe connu.

Les résultats de la première vague ont été pondérés par région, genre, âge, revenu du ménage et niveau d'éducation.

**Tableau 9. Pondération par région\*Genre\* Groupe d'âge\* – Première vague**

<b>Étiquette</b>	
Colombie-Britannique, Yukon ET Homme, Genre divers ET De 18 à 24 ans	0,6872
Colombie-Britannique, Yukon ET Homme, Genre divers ET De 25 à 34 ans	1,1771
Colombie-Britannique, Yukon ET Homme, Genre divers ET De 35 à 44 ans	1,1172
Colombie-Britannique, Yukon ET Homme, Genre divers ET De 45 à 54 ans	1,0378
Colombie-Britannique, Yukon ET Homme, Genre divers ET De 55 à 64 ans	1,1545
Colombie-Britannique, Yukon ET Homme, Genre divers ET De 65 à 74 ans, 75 ans ou plus	1,5955
Colombie-Britannique, Yukon ET Femme ET De 18 à 24 ans	0,6472
Colombie-Britannique, Yukon ET Femme ET De 25 à 34 ans	1,1664
Colombie-Britannique, Yukon ET Femme ET De 35 à 44 ans	1,1502
Colombie-Britannique, Yukon ET Femme ET De 45 à 54 ans	1,1149
Colombie-Britannique, Yukon ET Femme ET De 55 à 64 ans	1,2422
Colombie-Britannique, Yukon ET Femme ET De 65 à 74 ans, 75 ans ou plus	1,8282
Alberta, Territoires du Nord-Ouest ET Homme, Genre divers ET De 18 à 24 ans	0,6067
Alberta, Territoires du Nord-Ouest ET Homme, Genre divers ET De 25 à 34 ans	1,0062
Alberta, Territoires du Nord-Ouest ET Homme, Genre divers ET De 35 à 44 ans	1,0851
Alberta, Territoires du Nord-Ouest ET Homme, Genre divers ET De 45 à 54 ans	0,9141
Alberta, Territoires du Nord-Ouest ET Homme, Genre divers ET De 55 à 64 ans	0,9009
Alberta, Territoires du Nord-Ouest ET Homme, Genre divers ET De 65 à 74 ans, 75 ans ou plus	0,9943
Alberta, Territoires du Nord-Ouest ET Femme ET De 18 à 24 ans	0,5678
Alberta, Territoires du Nord-Ouest ET Femme ET De 25 à 34 ans	1,0107
Alberta, Territoires du Nord-Ouest ET Femme ET De 35 à 44 ans	1,0932
Alberta, Territoires du Nord-Ouest ET Femme ET De 45 à 54 ans	0,9068
Alberta, Territoires du Nord-Ouest ET Femme ET De 55 à 64 ans	0,9162

Alberta, Territoires du Nord-Ouest ET Femme ET De 65 à 74 ans, 75 ans ou plus	1,1254
Manitoba, Saskatchewan, Nunavut ET Homme, Genre divers ET De 18 à 24 ans	0,3834
Manitoba, Saskatchewan, Nunavut ET Homme, Genre divers ET De 25 à 34 ans	0,5605
Manitoba, Saskatchewan, Nunavut ET Homme, Genre divers ET De 35 à 44 ans	0,5472
Manitoba, Saskatchewan, Nunavut ET Homme, Genre divers ET De 45 à 54 ans	0,4795
Manitoba, Saskatchewan, Nunavut ET Homme, Genre divers ET De 55 à 64 ans	0,5319
Manitoba, Saskatchewan, Nunavut ET Homme, Genre divers ET De 65 à 74 ans, 75 ans ou plus	0,6603
Manitoba, Saskatchewan, Nunavut ET Femme ET De 18 à 24 ans	0,3511
Manitoba, Saskatchewan, Nunavut ET Femme ET De 25 à 34 ans	0,5534
Manitoba, Saskatchewan, Nunavut ET Femme ET De 35 à 44 ans	0,5549
Manitoba, Saskatchewan, Nunavut ET Femme ET De 45 à 54 ans	0,4848
Manitoba, Saskatchewan, Nunavut ET Femme ET De 55 à 64 ans	0,5453
Manitoba, Saskatchewan, Nunavut ET Femme ET De 65 à 74 ans, 75 ans ou plus	0,7782
Ontario ET Homme, Genre divers ET De 18 à 24 ans	2,1254
Ontario ET Homme, Genre divers ET De 25 à 34 ans	3,3170
Ontario ET Homme, Genre divers ET De 35 à 44 ans	3,0016
Ontario ET Homme, Genre divers ET De 45 à 54 ans	2,9846
Ontario ET Homme, Genre divers ET De 55 à 64 ans	3,2867
Ontario ET Homme, Genre divers ET De 65 à 74 ans, 75 ans ou plus	4,0386
Ontario ET Femme ET De 18 à 24 ans	1,9716
Ontario ET Femme ET De 25 à 34 ans	3,2742
Ontario ET Femme ET De 35 à 44 ans	3,1907
Ontario ET Femme ET De 45 à 54 ans	3,1997
Ontario ET Femme ET De 55 à 64 ans	3,4734
Ontario ET Femme ET De 65 à 74 ans, 75 ans ou plus	4,8469
Québec ET Homme, Genre divers ET De 18 à 24 ans	1,0881
Québec ET Homme, Genre divers ET De 25 à 34 ans	1,7996
Québec ET Homme, Genre divers ET De 35 à 44 ans	1,8890
Québec ET Homme, Genre divers ET De 45 à 54 ans	1,7590
Québec ET Homme, Genre divers ET De 55 à 64 ans	2,0715
Québec ET Homme, Genre divers ET De 65 à 74 ans, 75 ans ou plus	2,7014
Québec ET Femme ET De 18 à 24 ans	1,0423

Québec ET Femme ET De 25 à 34 ans	1,7819
Québec ET Femme ET De 35 à 44 ans	1,8940
Québec ET Femme ET De 45 à 54 ans	1,7424
Québec ET Femme ET De 55 à 64 ans	2,1100
Québec ET Femme ET De 65 à 74 ans, 75 ans ou plus	3,2057
Nouveau-Brunswick, Nouvelle-Écosse, Terre-Neuve-et-Labrador, Île-du-Prince-Édouard ET Homme, Genre divers ET De 18 à 24 ans	0,3241
Nouveau-Brunswick, Nouvelle-Écosse, Terre-Neuve-et-Labrador, Île-du-Prince-Édouard ET Homme, Genre divers ET De 25 à 34 ans	0,4656
Nouveau-Brunswick, Nouvelle-Écosse, Terre-Neuve-et-Labrador, Île-du-Prince-Édouard ET Homme, Genre divers ET De 35 à 44 ans	0,4651
Nouveau-Brunswick, Nouvelle-Écosse, Terre-Neuve-et-Labrador, Île-du-Prince-Édouard ET Homme, Genre divers ET De 45 à 54 ans	0,5181
Nouveau-Brunswick, Nouvelle-Écosse, Terre-Neuve-et-Labrador, Île-du-Prince-Édouard ET Homme, Genre divers ET De 55 à 64 ans	0,6322
Nouveau-Brunswick, Nouvelle-Écosse, Terre-Neuve-et-Labrador, Île-du-Prince-Édouard ET Homme, Genre divers ET De 65 à 74 ans, 75 ans ou plus	0,8521
Nouveau-Brunswick, Nouvelle-Écosse, Terre-Neuve-et-Labrador, Île-du-Prince-Édouard ET Femme ET De 18 à 24 ans	0,3004
Nouveau-Brunswick, Nouvelle-Écosse, Terre-Neuve-et-Labrador, Île-du-Prince-Édouard ET Femme ET De 25 à 34 ans	0,4663
Nouveau-Brunswick, Nouvelle-Écosse, Terre-Neuve-et-Labrador, Île-du-Prince-Édouard ET Femme ET De 35 à 44 ans	0,4979
Nouveau-Brunswick, Nouvelle-Écosse, Terre-Neuve-et-Labrador, Île-du-Prince-Édouard ET Femme ET De 45 à 54 ans	0,5500
Nouveau-Brunswick, Nouvelle-Écosse, Terre-Neuve-et-Labrador, Île-du-Prince-Édouard ET Femme ET De 55 à 64 ans	0,6697
Nouveau-Brunswick, Nouvelle-Écosse, Terre-Neuve-et-Labrador, Île-du-Prince-Édouard ET Femme ET De 65 à 74 ans, 75 ans ou plus	0,9866
<b>Total</b>	<b>1,000</b>

**Tableau 10. Pondération par région – Première vague**

Étiquette	Pondération
Colombie-Britannique + Yukon	13,91856
Alberta + Territoires	11,12725
Saskatchewan	2,92494
Manitoba + Nunavut	3,50568
Ontario	38,71041
Québec	23,08500
Nouveau-Brunswick	2,15948
Nouvelle-Écosse	2,70758
Île-du-Prince-Édouard	0,42298
Terre-Neuve-et-Labrador	1,43813
Total	<b>1,000</b>

**Tableau 11. Pondération par niveau d'éducation\*région – Première vague**

Étiquette	Pondération
Québec ET Études universitaires	6,52364
Reste du Canada ET Études universitaires	24,32410
Études non universitaires	69,15227
Total	<b>1,000</b>

**Tableau 12. Pondération par revenu – Première vague**

Étiquette	Pondération
Moins de 20 000 \$	6,576822711
De 20 000 \$ à moins de 40 000 \$	15,07321861
De 40 000 \$ à moins de 60 000 \$	15,58019472
De 60 000 \$ à moins de 80 000 \$	13,80724701
De 80 000 \$ à moins de 100 000 \$	12,98055614
De 100 000 \$ à moins de 150 000 \$	17,09689595
150 000 \$ et plus	8,934157231
Je préfère ne pas répondre.	9,950907633
Total	<b>1,000</b>

Les résultats de la deuxième vague ont été pondérés selon la région, le genre, l'âge et le niveau d'éducation.

**Tableau 13. Pondération par région\*Genre\* Groupe d'âge\* – Deuxième vague**

Étiquette	Pondération
Colombie-Britannique, Yukon ET Homme, Genre divers ET De 18 à 24 ans	0,6872
Colombie-Britannique, Yukon ET Homme, Genre divers ET De 25 à 34 ans	1,1771

Colombie-Britannique, Yukon ET Homme, Genre divers ET De 35 à 44 ans	1,1172
Colombie-Britannique, Yukon ET Homme, Genre divers ET De 45 à 54 ans	1,0378
Colombie-Britannique, Yukon ET Homme, Genre divers ET De 55 à 64 ans	1,1545
Colombie-Britannique, Yukon ET Homme, Genre divers ET De 65 à 74 ans, 75 ans ou plus	1,5955
Colombie-Britannique, Yukon ET Femme ET De 18 à 24 ans	0,6472
Colombie-Britannique, Yukon ET Femme ET De 25 à 34 ans	1,1664
Colombie-Britannique, Yukon ET Femme ET De 35 à 44 ans	1,1502
Colombie-Britannique, Yukon ET Femme ET De 45 à 54 ans	1,1149
Colombie-Britannique, Yukon ET Femme ET De 55 à 64 ans	1,2422
Colombie-Britannique, Yukon ET Femme ET De 65 à 74 ans, 75 ans ou plus	1,8282
Alberta, Territoires du Nord-Ouest ET Homme, Genre divers ET De 18 à 24 ans	0,6067
Alberta, Territoires du Nord-Ouest ET Homme, Genre divers ET De 25 à 34 ans	1,0062
Alberta, Territoires du Nord-Ouest ET Homme, Genre divers ET De 35 à 44 ans	1,0851
Alberta, Territoires du Nord-Ouest ET Homme, Genre divers ET De 45 à 54 ans	0,9141
Alberta, Territoires du Nord-Ouest ET Homme, Genre divers ET De 55 à 64 ans	0,9009
Alberta, Territoires du Nord-Ouest ET Homme, Genre divers ET De 65 à 74 ans, 75 ans ou plus	0,9943
Alberta, Territoires du Nord-Ouest ET Femme ET De 18 à 24 ans	0,5678
Alberta, Territoires du Nord-Ouest ET Femme ET De 25 à 34 ans	1,0107
Alberta, Territoires du Nord-Ouest ET Femme ET De 35 à 44 ans	1,0932
Alberta, Territoires du Nord-Ouest ET Femme ET De 45 à 54 ans	0,9068
Alberta, Territoires du Nord-Ouest ET Femme ET De 55 à 64 ans	0,9162
Alberta, Territoires du Nord-Ouest ET Femme ET De 65 à 74 ans, 75 ans ou plus	1,1254
Manitoba, Saskatchewan, Nunavut ET Homme, Genre divers ET De 18 à 24 ans	0,3834
Manitoba, Saskatchewan, Nunavut ET Homme, Genre divers ET De 25 à 34 ans	0,5605
Manitoba, Saskatchewan, Nunavut ET Homme, Genre divers ET De 35 à 44 ans	0,5472
Manitoba, Saskatchewan, Nunavut ET Homme, Genre divers ET De 45 à 54 ans	0,4795
Manitoba, Saskatchewan, Nunavut ET Homme, Genre divers ET De 55 à 64 ans	0,5319

Manitoba, Saskatchewan, Nunavut ET Homme, Genre divers ET De 65 à 74 ans, 75 ans ou plus	0,6603
Manitoba, Saskatchewan, Nunavut ET Femme ET De 18 à 24 ans	0,3511
Manitoba, Saskatchewan, Nunavut ET Femme ET De 25 à 34 ans	0,5534
Manitoba, Saskatchewan, Nunavut ET Femme ET De 35 à 44 ans	0,5549
Manitoba, Saskatchewan, Nunavut ET Femme ET De 45 à 54 ans	0,4848
Manitoba, Saskatchewan, Nunavut ET Femme ET De 55 à 64 ans	0,5453
Manitoba, Saskatchewan, Nunavut ET Femme ET De 65 à 74 ans, 75 ans ou plus	0,7782
Ontario ET Homme, Genre divers ET De 18 à 24 ans	2,1254
Ontario ET Homme, Genre divers ET De 25 à 34 ans	3,3170
Ontario ET Homme, Genre divers ET De 35 à 44 ans	3,0016
Ontario ET Homme, Genre divers ET De 45 à 54 ans	2,9846
Ontario ET Homme, Genre divers ET De 55 à 64 ans	3,2867
Ontario ET Homme, Genre divers ET De 65 à 74 ans, 75 ans ou plus	4,0386
Ontario ET Femme ET De 18 à 24 ans	1,9716
Ontario ET Femme ET De 25 à 34 ans	3,2742
Ontario ET Femme ET De 35 à 44 ans	3,1907
Ontario ET Femme ET De 45 à 54 ans	3,1997
Ontario ET Femme ET De 55 à 64 ans	3,4734
Ontario ET Femme ET De 65 à 74 ans, 75 ans ou plus	4,8469
Québec ET Homme, Genre divers ET De 18 à 24 ans	1,0881
Québec ET Homme, Genre divers ET De 25 à 34 ans	1,7996
Québec ET Homme, Genre divers ET De 35 à 44 ans	1,8890
Québec ET Homme, Genre divers ET De 45 à 54 ans	1,7590
Québec ET Homme, Genre divers ET De 55 à 64 ans	2,0715
Québec ET Homme, Genre divers ET De 65 à 74 ans, 75 ans ou plus	2,7014
Québec ET Femme ET De 18 à 24 ans	1,0423
Québec ET Femme ET De 25 à 34 ans	1,7819
Québec ET Femme ET De 35 à 44 ans	1,8940
Québec ET Femme ET De 45 à 54 ans	1,7424
Québec ET Femme ET De 55 à 64 ans	2,1100
Québec ET Femme ET De 65 à 74 ans, 75 ans ou plus	3,2057
Nouveau-Brunswick, Nouvelle-Écosse, Terre-Neuve-et-Labrador, Île-du-Prince-Édouard ET Homme, Genre divers ET De 18 à 24 ans	0,3241
Nouveau-Brunswick, Nouvelle-Écosse, Terre-Neuve-et-Labrador, Île-du-Prince-Édouard ET Homme, Genre divers ET De 25 à 34 ans	0,4656
Nouveau-Brunswick, Nouvelle-Écosse, Terre-Neuve-et-Labrador, Île-du-Prince-Édouard ET Homme, Genre divers ET De 35 à 44 ans	0,4651

Nouveau-Brunswick, Nouvelle-Écosse, Terre-Neuve-et-Labrador, Île-du-Prince-Édouard ET Homme, Genre divers ET De 45 à 54 ans	0,5181
Nouveau-Brunswick, Nouvelle-Écosse, Terre-Neuve-et-Labrador, Île-du-Prince-Édouard ET Homme, Genre divers ET De 55 à 64 ans	0,6322
Nouveau-Brunswick, Nouvelle-Écosse, Terre-Neuve-et-Labrador, Île-du-Prince-Édouard ET Homme, Genre divers ET De 65 à 74 ans, 75 ans ou plus	0,8521
Nouveau-Brunswick, Nouvelle-Écosse, Terre-Neuve-et-Labrador, Île-du-Prince-Édouard ET Femme ET De 18 à 24 ans	0,3004
Nouveau-Brunswick, Nouvelle-Écosse, Terre-Neuve-et-Labrador, Île-du-Prince-Édouard ET Femme ET De 25 à 34 ans	0,4663
Nouveau-Brunswick, Nouvelle-Écosse, Terre-Neuve-et-Labrador, Île-du-Prince-Édouard ET Femme ET De 35 à 44 ans	0,4979
Nouveau-Brunswick, Nouvelle-Écosse, Terre-Neuve-et-Labrador, Île-du-Prince-Édouard ET Femme ET De 45 à 54 ans	0,5500
Nouveau-Brunswick, Nouvelle-Écosse, Terre-Neuve-et-Labrador, Île-du-Prince-Édouard ET Femme ET De 55 à 64 ans	0,6697
Nouveau-Brunswick, Nouvelle-Écosse, Terre-Neuve-et-Labrador, Île-du-Prince-Édouard ET Femme ET De 65 à 74 ans et 75 ans ou plus	0,9866
<b>Total</b>	<b>1,000</b>

**Tableau 14. Pondération par région – Deuxième vague**

<b>Étiquette</b>	<b>Pondération</b>
Colombie-Britannique + Yukon	13,91856
Alberta + Territoires	11,12725
Saskatchewan	2,92494
Manitoba + Nunavut	3,50568
Ontario	38,71041
Québec	23,08500
Nouveau-Brunswick	2,15948
Nouvelle-Écosse	2,70758
Île-du-Prince-Édouard	0,42298
Terre-Neuve-et-Labrador	1,43813
<b>Total</b>	<b>1,000</b>

**Tableau 15. Pondération par niveau d'éducation\*région – Deuxième vague**

<b>Étiquette – 2<sup>e</sup> vague</b>	<b>Pondération</b>
Québec ET Études universitaires	6,52364
Reste du Canada ET Études universitaires	24,32410
Études non universitaires	69,15227
<b>Total</b>	<b>1,000</b>



Les résultats de la troisième vague ont été pondérés selon la région, le genre, l'âge, le niveau d'éducation et la situation de handicap.

**Tableau 16. Pondération par région\*Genre\* Groupe d'âge\* – Troisième vague**

<b>Étiquette – 3<sup>e</sup> vague</b>	
CB + YK // Homme // 18-24	0,6872
CB + YK // Homme // 25-34	1,1771
CB + YK // Homme // 35-44	1,1172
CB + YK // Homme // 45-54	1,0378
CB + YK // Homme // 55-64	1,1545
CB + YK // Homme // 65+	1,5955
CB + YK // Femme // 18-24	0,6472
CB + YK // Femme // 25-34	1,1664
CB + YK // Femme // 35-44	1,1502
CB + YK // Femme // 45-54	1,1149
CB + YK // Femme // 55-64	1,2422
CB + YK // Femme // 65+	1,8282
AB + NT // Homme // 18-24	0,6067
AB + NT // Homme // 25-34	1,0062
AB + NT // Homme // 35-44	1,0851
AB + NT // Homme // 45-54	0,9141
AB + NT // Homme // 55-64	0,9009
AB + NT // Homme // 65+	0,9943
AB + NT // Femme // 18-24	0,5678
AB + NT // Femme // 25-34	1,0107
AB + NT // Femme // 35-44	1,0932
AB + NT // Femme // 45-54	0,9068
AB + NT // Femme // 55-64	0,9162
AB + NT // Femme // 65+	1,1254
MB/SK // Homme // 18-24	0,3834
MB/SK // Homme // 25-34	0,5605
MB/SK // Homme // 35-44	0,5472
MB/SK // Homme // 45-54	0,4795
MB/SK // Homme // 55-64	0,5319
MB/SK // Homme // 65+	0,6603
MB/SK // Femme // 18-24	0,3511
MB/SK // Femme // 25-34	0,5534
MB/SK // Femme // 35-44	0,5549
MB/SK // Femme // 45-54	0,4848
MB/SK // Femme // 55-64	0,5453
MB/SK // Femme // 65+	0,7782

ON // Homme // 18-24	2,1254
ON // Homme // 25-34	3,3170
ON // Homme // 35-44	3,0016
ON // Homme // 45-54	2,9846
ON // Homme // 55-64	3,2867
ON // Homme // 65+	4,0386
ON // Femme // 18-24	1,9716
ON // Femme // 25-34	3,2742
ON // Femme // 35-44	3,1907
ON // Femme // 45-54	3,1997
ON // Femme // 55-64	3,4734
ON // Femme // 65+	4,8469
QC // Homme // 18-24	1,0881
QC // Homme // 25-34	1,7996
QC // Homme // 35-44	1,8890
QC // Homme // 45-54	1,7590
QC // Homme // 55-64	2,0715
QC // Homme // 65+	2,7014
QC // Femme // 18-24	1,0423
QC // Femme // 25-34	1,7819
QC // Femme // 35-44	1,8940
QC // Femme // 45-54	1,7424
QC // Femme // 55-64	2,1100
QC // Femme // 65+	3,2057
ATL // Homme // 18-24	0,3241
ATL // Homme // 25-34	0,4656
ATL // Homme // 35-44	0,4651
ATL // Homme // 45-54	0,5181
ATL // Homme // 55-64	0,6322
ATL // Homme // 65+	0,8521
ATL // Femme // 18-24	0,3004
ATL // Femme // 25-34	0,4663
ATL // Femme // 35-44	0,4979
ATL // Femme // 45-54	0,5500
ATL // Femme // 55-64	0,6697
ATL // Femme // 65+	0,9866
<b>Total</b>	<b>1,000</b>

**Tableau 17. Pondération par région – Troisième vague**

<b>Étiquette – 3<sup>e</sup> vague</b>	<b>Pondération</b>
Colombie-Britannique + Yukon	13,91856
Alberta + Territoires	11,12725
Manitoba + Nunavut	3,50568
Saskatchewan	2,92494
Ontario	38,71041
Québec	23,08500
Nouveau-Brunswick	2,15948
Terre-Neuve-et-Labrador	1,43813
Nouvelle-Écosse	2,70758
Île-du-Prince-Édouard	0,42298
<b>Total</b>	<b>1,000</b>

**Tableau 18. Pondération par niveau d'éducation\*région - Troisième vague**

<b>Étiquette – 3<sup>e</sup> vague</b>	<b>Pondération</b>
Québec ET Études universitaires	6,52364
Reste du Canada ET Études universitaires	24,32410
Études non universitaires	69,15227
<b>Total</b>	<b>1,000</b>

**Tableau 19. Pondération par situation de handicap- Troisième vague**

<b>Étiquette – 3<sup>e</sup> vague</b>	<b>Pondération</b>
Oui	27,54515
Non	72,45485
<b>Total</b>	<b>1,000</b>

## ANNEXE B – QUESTIONNAIRES

### PREMIÈRE VAGUE DE SONDAGE

# ENQUÊTE DE SURVEILLANCE DE LA SANTÉ PUBLIQUE DES CANADIENS

## *Consentement*

Le gouvernement du Canada réalise une étude sur les comportements et les expériences en matière de santé. La firme Léger a été mandatée pour administrer cette enquête. If you prefer to answer the survey in English, please return to the previous page and click on « English ». Cela vous prendra environ 20 minutes pour répondre au sondage et votre participation est volontaire et strictement confidentielle.

Vos réponses seront identifiées par un numéro de répondant et les chercheurs ne connaîtront ni votre identité ni vos renseignements personnels. Vous pouvez consulter la politique de confidentialité de Léger [ici](#).

Le but de cette étude est d'améliorer les actions prises par le gouvernement visant à obtenir de meilleurs résultats en matière de santé pour les Canadiens. Nous sommes conscients que les sujets abordés dans certaines de ces questions peuvent être de nature personnelle ou sensible. Toutefois, si vous décidez de participer, vos réponses resteront confidentielles et seront utilisées pour améliorer la politique de santé publique au Canada. Nous préférons que vous répondiez à cette enquête en une seule session, mais si vous avez besoin de faire une pause, vous pouvez y accéder à nouveau à tout moment en cliquant sur le même lien.

Voici plus d'informations sur cette étude :

Vos données seront traitées conformément aux dispositions de la politique de confidentialité du gouvernement du Canada.

Votre participation à l'étude est volontaire et vos réponses demeureront entièrement confidentielles. Vous pouvez arrêter de répondre à tout moment au sondage et sans donner de raisons.

Si vous avez des questions concernant cette enquête, veuillez nous envoyer un courriel à l'adresse : [iiu-iii@pco-bcp.gc.ca](mailto:iiu-iii@pco-bcp.gc.ca) en mettant « Enquête sur la santé » dans la ligne d'objet.

## CONSENT

J'accepte de participer à cette étude et je comprends que mes réponses seront utilisées pour faire progresser les connaissances sur l'état de santé des Canadiens, ce qui pourra orienter les actions futures du gouvernement et contribuer à la science.

J'accepte que mes données personnelles soient traitées conformément aux informations fournies dans cette section.

Je suis conscient(e) que les données seront publiées sous forme anonyme afin de promouvoir la transparence dans la recherche.

- 1) J'accepte de participer
- 2) Non, je ne souhaite pas participer [Remercier et terminer le sondage]

Nous vous remercions d'avoir décidé de participer à cette étude. Tout d'abord, veuillez nous fournir quelques informations sur vous.

**[age]** Quelle est votre année de naissance?

(Minimum 1923; Maximum 2023)

Veuillez saisir l'année : \_\_\_\_\_

Je préfère ne pas répondre (999)

**[age\_cat]** Dans lequel des groupes d'âge suivants vous situez-vous?

[Afficher si le participant n'a pas répondu à l'âge : [âge]=9999]

- 1) Moins de 18 ans
- 2) De 18 à 24 ans
- 3) De 25 à 34 ans
- 4) De 35 à 44 ans
- 5) De 45 à 54 ans
- 6) De 55 à 64 ans
- 7) De 65 à 74 ans
- 8) 75 ans ou plus

[Afficher si 2005 est sélectionné pour l'âge ou moins de 18 ans pour l'année de naissance]

Merci de votre intérêt pour l'enquête, mais vous devez avoir au moins 18 ans pour participer.

**[gender]** Quel est votre genre?

*Par genre, on entend le genre actuel, qui peut différer du sexe assigné à la naissance ou de celui inscrit dans les documents légaux. Nous recueillons cette information afin de nous assurer que les segments ciblés par notre recherche sont représentatifs de la population canadienne.*

- 1) Homme
- 2) Femme
- 3) Une autre identité de genre, veuillez préciser :
- 4) Personne non binaire :

**[region]** Dans quelle province ou quel territoire habitez-vous?

- 1) Alberta
- 2) Colombie-Britannique
- 3) Manitoba
- 4) Nouveau-Brunswick
- 5) Terre-Neuve-et-Labrador
- 6) Territoires du Nord-Ouest
- 7) Nouvelle-Écosse
- 8) Nunavut
- 9) Ontario
- 10) Île-du-Prince-Édouard
- 11) Québec
- 12) Saskatchewan
- 13) Yukon
- 14) Je vis à l'extérieur du Canada [Remercier et terminer le sondage]

**[education]** À quel niveau se situe la dernière année de scolarité formelle que vous avez terminée?

- 1) Études primaires ou moins
- 2) Études secondaires en partie
- 3) Diplôme d'études secondaires ou équivalent
- 4) Apprenti inscrit ou certificat/diplôme d'une école de métiers
- 5) Études collégiales/préuniversitaires en partie
- 6) Certificat ou diplôme collégial/du Cégep
- 7) Certificat ou diplôme universitaire inférieur au baccalauréat
- 8) Baccalauréat
- 9) Diplôme d'études universitaires supérieur au baccalauréat
- 10) Je préfère ne pas répondre

**[children]** Êtes-vous le parent ou le tuteur légal d'un enfant de moins de 18 ans?

- 1) Non

2) Oui

**[pregnant]** Êtes-vous actuellement enceinte, ou envisagez-vous de tomber enceinte ou avez-vous accouché au cours des 12 derniers mois?

- 1) Je suis actuellement enceinte
- 2) Je ne le suis pas actuellement, mais j'ai l'intention de tomber enceinte au cours des 12 prochains mois
- 3) J'ai accouché au cours des 12 derniers mois
- 4) Je préfère ne pas répondre
- 5) Je ne sais pas
- 6) Ne s'applique pas/Aucun de ces choix (97)

SEC\_INTRO

Les prochaines questions portent sur votre **santé physique**.

**[health\_status]** De manière générale, comment décririez-vous votre santé physique?

- 1) Mauvaise
- 2) Passable
- 3) Bonne
- 4) Très bonne
- 5) Excellente

**[health\_diagnosis]** Un médecin ou un professionnel de la santé vous a-t-il déjà diagnostiqué l'une ou l'autre des affections suivantes? *Sélectionnez toutes les réponses qui s'appliquent.*

[Sélectionnez toutes les options applicables ; si vous sélectionnez « aucune des options ci-dessus », alors les autres options seront grisées]

- 1) Maladie du cœur
- 2) Hypertension/haute pression sanguine
- 3) Crise cardiaque
- 4) Cancer
- 5) Troubles respiratoires chroniques (p. ex. asthme, maladie pulmonaire obstructive, apnée du sommeil)
- 6) Diabète
- 7) Arthrite
- 8) Troubles neurologiques (p. ex. épilepsie, sclérose en plaques, maladie de Parkinson)
- 9) Ostéoporose
- 10) Maladie parodontale
- 11) Obésité

- 12) Syndrome post-COVID-19 (COVID longue)
- 13) Aucun de ces choix
- 14) Je préfère ne pas répondre

BESCI\_PHEALTHA

Veillez indiquer dans quelle mesure vous êtes d'accord ou en désaccord avec les affirmations suivantes :

**[besci\_phealtha]** Je sais comment prendre soin de ma santé physique.

**[besci\_phealthd]** Je sais comment accéder aux services pour m'aider à améliorer ma santé physique, si nécessaire.

**[besci\_phealthg]** Au quotidien, mes habitudes favorisent ma santé physique.

**[besci\_phealthc]** Certaines de mes habitudes actuelles ont un impact négatif sur ma santé physique.

**[besci\_phealthf]** Prendre soin de ma santé physique est important pour moi.

- 1) Tout à fait en désaccord
- 2) Plutôt en désaccord
- 3) Ni d'accord ni en désaccord
- 4) Plutôt d'accord
- 5) Tout à fait d'accord

SEC INTRO 2

Les prochaines questions portent sur **votre santé mentale et votre bien-être**.

**[health\_mental\_status]** De manière générale, comment décririez-vous votre santé mentale?

- 1) Mauvaise
- 2) Passable
- 3) Bonne
- 4) Très bonne
- 5) Excellente

**[mental\_self\_diagnosis]** Que ce soit par le passé ou à l'heure actuelle, avez-vous reçu un diagnostic formel et/ou avez-vous été traité(e) pour l'une ou l'autre des affections suivantes (par un médecin, un psychiatre ou un psychologue clinicien)?

Sélectionnez toutes les réponses qui s'appliquent.



[Sélectionnez toutes les options applicables ; si vous choisissez "aucune des options ci-dessus", alors grisez les autres options]

- 1) **[mental\_self\_depression]** Troubles dépressifs (p. ex. trouble dépressif majeur)
- 2) **[mental\_self\_anxiety]** Troubles de l'anxiété (p. ex. trouble d'anxiété généralisée, trouble d'anxiété sociale)
- 3) **[mental\_self\_trauma]** Troubles liés aux traumatismes et aux facteurs de stress (p. ex. syndrome de stress posttraumatique)
- 4) **[mental\_self\_addiction]** Troubles liés à l'usage de substances et aux dépendances
- 5) **[mental\_self\_schizophrenia]** Spectre de la schizophrénie et autres troubles psychotiques
- 6) **[mental\_self\_eating]** Troubles de l'alimentation
- 7) **[mental\_self\_personality]** Troubles de la personnalité
- 8) **[mental\_self\_bipolar]** Bipolar and related disorders
- 9) **[mental\_self\_neurodevelop]** Troubles bipolaires (maniaco-dépression) et troubles apparentés
- 10) **[mental\_self\_other]** Autre
- 11) **[mental\_self\_prefernot]** Je préfère ne pas répondre
- 12) **[mental\_self\_none]** Aucun de ces choix

**[mental\_family\_diagnosis]** Que ce soit par le passé ou à l'heure actuelle, est-ce qu'un membre de votre famille immédiate (p. ex. parents, frère(s) ou sœur(s)) a reçu un diagnostic formel et/ou a été traité pour un trouble de santé mentale (par un médecin, un psychiatre ou un psychologue clinicien)?

- 1) Oui
- 2) Non
- 3) Je ne sais pas
- 4) Je préfère ne pas répondre

#### POSITIVE\_FEELING

Les prochaines questions portent sur la manière dont vous vous êtes senti(e) ces deux dernières semaines.

**[positive\_optimism]** Je me suis senti(e) optimiste quant à l'avenir.

- 1) Jamais
- 2) Rarement
- 3) Parfois
- 4) Souvent
- 5) Tout le temps

Êtes-vous d'accord ou en désaccord avec ce qui suit?

**[social\_emergency]** J'ai des gens sur qui je peux compter en cas d'urgence.

- 1) Tout à fait en désaccord
- 2) Plutôt en désaccord
- 3) Ni d'accord ni en désaccord
- 4) Plutôt d'accord
- 5) Tout à fait d'accord

Veuillez indiquer dans quelle mesure vous êtes d'accord ou en désaccord avec les affirmations suivantes :

**[besci\_mhealtha]** Je sais comment prendre soin de ma santé mentale.

**[besci\_mhealthd]** Je sais comment accéder aux services pour m'aider à améliorer ma santé mentale, si nécessaire.

**[besci\_mhealthg]** Au quotidien, mes habitudes favorisent ma santé mentale.

**[besci\_mhealthc]** Prendre soin de ma santé mentale est important pour moi.

**[besci\_mhealthf]** La majorité de mes pairs (c.-à-d. les gens comme moi) accordent la priorité à prendre soin de leur santé mentale.

- 1) Tout à fait en désaccord
- 2) Plutôt en désaccord
- 3) Ni d'accord ni en désaccord
- 4) Plutôt d'accord
- 5) Tout à fait d'accord

Les prochaines questions portent sur votre expérience des services de soins de santé physique et de santé mentale.

**[primary\_care]** Avez-vous accès à un prestataire de soins primaires (c.-à-d. médecin de famille ou infirmier(e) praticien(ne) que vous pouvez consulter pour des examens de santé réguliers, lorsque vous êtes malade et/ou pour demander des conseils médicaux?

- 1) Non
- 2) Oui

**[service\_healthcare]** Au cours des 12 derniers mois, avez-vous utilisé l'un ou l'autre des services suivants?

Sélectionnez toutes les réponses qui s'appliquent.

- 1) **[service\_healthcare\_doctor]** Médecin de famille
- 2) **[service\_healthcare\_dentist]** Dentiste
- 3) **[service\_healthcare\_er]** Service d'urgence de l'hôpital
- 4) **[service\_healthcare\_mhp]** Professionnel de santé mentale
- 5) **[service\_healthcare\_specialist]** Médecin spécialiste (p. ex. cardiologue, pédiatre, oncologue)
- 6) **[service\_healthcare\_clinic]** Clinique sans rendez-vous
- 7) **[service\_healthcare\_alt]** Praticien de médecine alternative (p. ex. naturopathe, chiropracteur, homéopathe, acupuncteur)
- 8) **[service\_healthcare\_none]** Aucun de ces choix
- 9) Je préfère ne pas répondre(9999)

**[quality\_doctor]**, Au cours des 12 derniers mois, de manière générale, comment évaluez-vous votre expérience avec votre médecin de famille?

**[quality\_dentist]**, Au cours des 12 derniers mois, de manière générale, comment évaluez-vous votre expérience avec votre dentiste?

**[quality\_er]**, Au cours des 12 derniers mois, de manière générale, comment évaluez-vous votre expérience avec le service d'urgence de votre hôpital?

**[quality\_mhp]**, Au cours des 12 derniers mois, de manière générale, comment évaluez-vous votre expérience avec votre/vos professionnel(s) de santé mentale?

**[quality\_specialist]** Au cours des 12 derniers mois, de manière générale, comment évaluez-vous votre expérience avec votre/vos médecin(s) spécialiste(s)?

**[quality\_clinic]** Au cours des 12 derniers mois, de manière générale, comment évaluez-vous votre expérience avec les cliniques sans rendez-vous?

**[quality\_alt]** Au cours des 12 derniers mois, de manière générale, comment évaluez-vous votre expérience avec votre praticien de médecine alternative (p. ex. naturopathe, chiropracteur, homéopathe, acupuncteur)?

- 1) Mauvaise
- 2) Passable
- 3) Bonne
- 4) Excellente

**[discrim]** Veuillez indiquer dans quelle mesure vous êtes d'accord ou en désaccord avec l'affirmation suivante :

Je reçois des services de soins de santé de moins bonne qualité que ceux fournis aux autres en raison de mon genre/sexe, de ma race, de mon âge, de ma situation de handicap ou de mon apparence

- 1) Tout à fait en désaccord
- 2) Plutôt en désaccord
- 3) Ni d'accord ni en désaccord
- 4) Plutôt d'accord
- 5) Tout à fait d'accord

**[hotline\_mh\_use]** Au cours des 12 derniers mois, est-ce que vous avez utilisé un service téléphonique de santé mentale?

- 1) Non
- 2) Non, mais j'ai souhaité le faire
- 3) Oui
- 4) Je préfère ne pas répondre

**[hotline\_mh\_know]** Connaissez-vous les lignes d'assistance téléphonique en santé mentale?

- 1) Je ne connais pas du tout
- 2) Je connais un petit peu
- 3) Je connais moyennement bien
- 4) Je connais bien
- 5) Je connais extrêmement bien

**[hotline\_mh\_988]** Connaissez-vous la ligne d'assistance téléphonique 9-8-8 pour la prévention du suicide?

- 1) Je ne connais pas du tout
- 2) Je connais un petit peu
- 3) Je connais moyennement bien
- 4) Je connais bien
- 5) Je connais extrêmement bien

La prochaine série de questions porte sur votre consommation de substances, s'il y a lieu.

**[substances\_freq]** Au cours des 12 derniers mois, à quelle fréquence avez-vous consommé les substances suivantes?

**[substances\_freq\_alcohol]** Alcool

**[substances\_freq\_nicotine]** Cigarettes, produits de tabac ou de vapotage à la nicotine

**[substances\_freq\_opioids]** Opiïdes (p. ex. OxyContin, morphine, héroïne)

**[substances\_freq\_cannabis]** Cannabis (p. ex. marijuana/pot, hash ou tout autre produit fabriqué à partir de la plante de cannabis)

- 1) Jamais
- 2) Moins d'une fois par mois
- 3) 1 à 3 fois par mois
- 4) Une fois par semaine
- 5) Plus d'une fois par semaine
- 6) Tous les jours ou presque
- 7) Tous les jours

**[substances\_mental]** En pensant aux 12 derniers mois, diriez-vous que votre consommation des substances suivantes a eu un effet positif ou négatif sur votre santé mentale?

[afficher uniquement ceux qu'ils ont sélectionnés dans [fréquence\_substance]]

**[substances\_mental\_alcohol]** Alcool

**[substances\_mental\_nicotine]** Cigarettes, produits de tabac ou de vapotage à la nicotine

**[substances\_mental\_opioids]** Opiïdes (p. ex. OxyContin, morphine, héroïne)

**[substances\_mental\_cannabis]** Cannabis

- 1) Très négatif
- 2) Plutôt négatif
- 3) Ni positif ni négatif
- 4) Plutôt positif
- 5) Très positif

Les prochaines questions portent sur certains de vos comportements et convictions en matière de santé.

.

**[digital\_track]** Utilisez-vous des technologies numériques (p. ex. une montre intelligente, des applications mobiles) pour surveiller les aspects suivants?

Sélectionnez toutes les réponses qui s'appliquent.

- 1) Votre sommeil
- 2) Votre apport calorique ou vos comportements alimentaires
- 3) Votre pression sanguine
- 4) Vos activités physiques (p. ex. nombre de pas, distance parcourue, exercice)
- 5) Votre taux d'oxygène dans le sang
- 6) Votre taux de glycémie
- 7) Votre santé mentale et bien-être
- 8) Je préfère ne pas répondre (999)
- 9) Aucun de ces choix

**[sleep]** En pensant aux deux dernières semaines (14 derniers jours), combien d'heures de sommeil avez-vous dormi en moyenne par nuit?

[Programmation : autoriser 0 à 24 heures]

Je ne sais pas (98)

**[exercise\_days]** Au cours d'une semaine normale ou moyenne, combien de jours êtes-vous physiquement actif(ve) pendant au moins 30 minutes par jour?

- 1) 0
- 2) 1
- 3) 2
- 4) 3
- 5) 4
- 6) 5
- 7) 6
- 8) 7

**[sedentary\_hours]** Au cours des 14 derniers jours, combien d'heures par jour en moyenne avez-vous passé en position assise (y compris pour le travail et le temps libre), sans compter les heures de sommeil?

[Programmation : autoriser 0 à 24 heures]

Je ne sais pas

[health\_diet] Veuillez indiquer dans quelle mesure vous êtes d'accord ou en désaccord avec l'affirmation suivante:

En général, j'ai une alimentation saine.

- 1) Tout à fait en désaccord
- 2) Plutôt en désaccord
- 3) Ni d'accord ni en désaccord
- 4) Plutôt d'accord
- 5) Tout à fait d'accord

**[screening\_recommend]** Avez-vous effectué des examens de santé recommandés par un médecin, un professionnel de la santé ou l'autorité de santé publique de votre province au cours des trois dernières années ?

- 1) Non, je n'en ai effectué aucun
- 2) Oui, j'en ai effectué certains, mais pas tous
- 3) Oui, je les ai tous effectués
- 4) Ne s'applique pas (aucun examen de santé ne m'a été recommandé)
- 5) Je préfère ne pas répondre

**[health\_screenings]** Au cours des trois dernières années, avez-vous effectué l'un des tests de dépistage suivants?

*Sélectionnez toutes les réponses qui s'appliquent.*

- 1) Allergies
- 2) Cancer du sein (mammographie)
- 3) Diabète
- 4) Asthme
- 5) Cancer de la prostate
- 6) Cancer colorectal (du côlon)
- 7) Cancer de la peau
- 8) Cancer du col de l'utérus (frottis)
- 9) Cancer du poumon
- 10) Cholestérol
- 11) Hypertension artérielle
- 12) Examen de la vue et/ou de l'audition
- 13) Cancer de la bouche
- 14) Aucun de ces choix
- 15) Je préfère ne pas répondre (9999)

**[food\_security]** Au cours des 12 derniers mois, y a-t-il eu une période où, par manque d'argent ou d'autres ressources, vous avez vécu l'une des situations suivantes? Sélectionnez toutes les réponses qui s'appliquent.

- 1) Vous craigniez de ne pas avoir assez à manger
- 2) Vous n'avez pas pu manger des aliments sains et nutritifs
- 3) Votre ménage a manqué de nourriture
- 4) Vous aviez faim, mais vous n'avez pas mangé
- 5) Vous avez fait appel à une banque alimentaire
- 6) Aucun de ces choix

La prochaine série de questions porte sur vos comportements et opinions concernant les maladies infectieuses.

**[covid\_vax]** Combien de doses du vaccin anti-COVID-19 avez-vous reçues?

- 1) 1
- 2) 2
- 3) 3
- 4) 4
- 5) 5
- 6) 6 doses ou plus
- 7) Aucune dose

[Demander si covid\_vax = 1, 2, 3, 4, 5, 6 ou 7]

**[covid\_vax\_int]** Si une autre dose de vaccin COVID-19 est disponible et vous est recommandée, la recevrez-vous ?

- 1) Oui, dès que possible
- 2) Oui, mais j'attendrais un peu
- 3) Non
- 4) Je ne sais pas (98)

**[flu\_vax\_intent]** Quelle est la probabilité que vous vous fassiez vacciner contre l'influenza (vaccin antigrippal) au cours de la prochaine saison grippale (automne-hiver 2023-2024)?

- 1) Extrêmement improbable



- 2) Improbable
- 3) Assez improbable
- 4) Ni probable ni improbable
- 5) Assez probable
- 6) Probable
- 7) Extrêmement probable

**[mab\_aware]** Avez-vous entendu parler des traitements par anticorps monoclonaux?

- 1) Non
- 2) Oui, mais j'en sais peu à ce sujet
- 3) Oui, et je comprends de quoi il s'agit

**[rsv\_aware]** Avez-vous entendu parler du virus respiratoire syncytial (VRS)?

- 1) Non
- 2) Oui, mais j'en sais peu à ce sujet
- 3) Oui, et je comprends de quoi il s'agit

[Si enceinte = 1, 2 ou 3, alors demander rsv\_vax\_preg]

**[rsv\_vax\_preg]** Le virus respiratoire syncytial (VRS) est un virus respiratoire courant qui cause habituellement une maladie bénigne accompagnée de symptômes semblables à ceux du rhume. Certaines personnes, en particulier les nourrissons, les personnes âgées (65 ans ou plus) et les personnes immunodéprimées, sont plus susceptibles de développer une maladie plus grave à cause du VRS.

Si l'on vous proposait un vaccin contre le VRS pendant votre grossesse pour protéger votre enfant contre les conséquences graves du VRS, vous feriez-vous vacciner?

- 1) Oui
- 2) Non
- 3) Je ne sais pas (98)

[si age\_cat = 6, 7 ou 8 ou âge = 55 ans et plus, alors demander rsv\_vax\_senior]

**[rsv\_vax\_senior]** Le virus respiratoire syncytial (VRS) est un virus respiratoire courant qui cause habituellement une maladie bénigne accompagnée de symptômes semblables à ceux du rhume. Certaines personnes, en particulier les nourrissons, les personnes âgées (65 ans ou plus) et les

personnes immunodéprimées, sont plus susceptibles de développer une maladie plus grave à cause du VRS.

Si l'on vous proposait un vaccin pour vous protéger contre les conséquences graves du VRS, vous feriez-vous vacciner?

- 1) Oui
- 2) Non
- 3) Je ne sais pas (98)

**[health\_measures]** À l'avenir, quelle est la probabilité que vous posiez les gestes suivants pour vous protéger ou protéger les autres contre les maladies respiratoires infectieuses (par exemple, rhume, grippe, COVID-19, VRS, etc.)?

- 1) Porter un masque quand vous êtes malade.
- 2) Porter un masque pendant les périodes d'éclosion des maladies infectieuses saisonnières.
- 3) Rester chez vous quand vous êtes malade.
- 4) Utiliser les tests de dépistage rapide à la maison.
- 5) Prendre des mesures pour améliorer la qualité de l'air intérieur (par exemple, ouvrir les fenêtres/portes, utiliser un purificateur d'air avec un filtre HEPA).

- 1) Extrêmement improbable
- 2) Improbable
- 3) Assez improbable
- 4) Ni probable ni improbable
- 5) Assez probable
- 6) Probable
- 7) Extrêmement probable

**[vax\_belief]** Veuillez indiquer dans quelle mesure vous êtes d'accord ou en désaccord avec les affirmations suivantes concernant la vaccination en général :

- **[vax\_belief\_uninformed]** Je me ferais vacciner si un professionnel de la santé me le recommandait
- **[vax\_belief\_otherhealth]** Je me ferais vacciner pour protéger la santé de mon entourage.
- **[vax\_belief\_uninformed]** Je ne sais pas vraiment comment fonctionnent les vaccins.
- **[vax\_belief\_risks]** Il y a plus de risques que de bénéfices à se faire vacciner.
- **[vax\_belief\_lifestyle]** Un mode de vie sain, tel qu'une alimentation et une hygiène saines, peut remplacer la vaccination.

- 1) Tout à fait en désaccord

- 2) Plutôt en désaccord
- 3) Ni d'accord ni en désaccord
- 4) Plutôt d'accord
- 5) Tout à fait d'accord

La prochaine section porte sur vos opinions à l'égard du système de soins de santé et des réseaux de santé publique au Canada.

**[phac\_aware]** Dans quelle mesure connaissez-vous le rôle de l'Agence de la santé publique du Canada?

- 1) Je ne connais pas du tout
- 2) Je connais un petit peu
- 3) Je connais moyennement bien
- 4) Je connais bien
- 5) Je connais extrêmement bien

**[trust\_good]** De manière générale, dans quelle mesure faites-vous confiance à l'institution publique suivante à prendre de bonnes décisions en matière de santé publique?

**[trust\_good\_goc]** Le gouvernement du Canada

**[trust\_good\_phac]** L'Agence de la santé publique du Canada

**[trust\_good\_prov]** Mon gouvernement provincial/territorial ([REGION])

- 1) Pas du tout confiance
- 2) Peu confiance
- 3) Ni confiance ni pas confiance
- 4) Assez confiance
- 5) Très confiance

**[policy\_rank]** Parmi les changements suivants possibles que les gouvernements pourraient apporter au système de santé, lesquels devraient être priorités? Veuillez sélectionner jusqu'à 5 réponses.

- 1) Améliorer l'accès aux services de santé mentale
- 2) Réduire les délais d'attente en chirurgie et/ou d'accès aux médecins spécialistes
- 3) Réduire les délais d'attente dans les salles d'urgence
- 4) Améliorer l'accès aux prestataires de soins primaires (médecins de famille, infirmières praticiennes, etc.)

- 5) Élargir l'accès aux soins dentaires subventionnés
- 6) Permettre aux personnes de payer pour accéder à des services de santé supplémentaires à titre privé
- 7) Améliorer les services aux personnes handicapées et/ou souffrant de maladies chroniques
- 8) Améliorer la surveillance et la gestion des maladies infectieuses
- 9) Investir dans la recherche en matière de santé et de santé publique (par exemple, pour trouver de meilleurs traitements, des remèdes, etc.)
- 10) Rendre plus facile pour les médecins étrangers de se faire accréditer au Canada
- 11)

**[life\_satisfaction]** Tout bien considéré, à quel point êtes-vous satisfait(e) de votre vie en général?

- 1) Complètement insatisfait(e)
- 2) Plutôt insatisfait(e)
- 3) Ni satisfait(e) ni insatisfait(e)
- 4) Plutôt satisfait(e)
- 5) Complètement satisfait(e)

**[Gov\_Surp]** Si le gouvernement fédéral disposait d'un excédent budgétaire, devrait-il l'utiliser pour réduire les impôts ou augmenter les dépenses au profit des services sociaux?

- 1 - Réduire les impôts
- 2
- 3
- 4
- 5- Répartir les fonds de manière égale
- 6
- 7
- 8
- 9 - Augmenter les dépenses sociales

**[policy]** Dans quelle mesure êtes-vous en accord ou en désaccord pour dire que :

**[policy\_crisis]** Le système de santé canadien est en crise.

- 1) Tout à fait en désaccord

- 2) Plutôt en désaccord
- 3) Ni d'accord ni en désaccord
- 4) Plutôt d'accord
- 5) Tout à fait d'accord

**[affordability]** Veuillez penser à vos dépenses financières au cours des 12 derniers mois. Au cours de cette période, dans quelle mesure les dépenses suivantes ont-elles été financièrement abordables ou inabordables?

**[affordability\_housing]** Logement

**[affordability\_food]** Nourriture

**[affordability\_health]** Soins de santé (p. ex. prescriptions/médicaments, tests et examens, services de santé non publics)

- 1) Très inabordables
- 2) Plutôt inabordables
- 3) Ni abordables ni inabordables
- 4) Plutôt abordables
- 5) Très abordables

**[social\_status]** Imaginez que cette échelle représente la situation des gens au Canada. En haut de l'échelle se trouvent les personnes les mieux loties, celles qui ont le plus d'argent, le plus d'éducation et les meilleurs emplois. Au bas de l'échelle se trouvent les personnes les plus mal loties, celles qui ont le moins d'argent, le moins d'éducation, les pires emplois ou qui n'ont pas d'emploi.

Veuillez indiquer où vous pensez que vous vous situez à ce moment de votre vie par rapport à d'autres personnes au Canada.



- 10 - Au sommet
- 9
- 8
- 7
- 6
- 5
- 4
- 3
- 2
- 1 - En bas

#### SEC\_INTRO\_8

Les questions suivantes portent sur vos convictions en matière d'environnement et des répercussions qu'il peut avoir sur votre santé. Notre but étant de comprendre votre opinion, nous respectons et nous apprécions que vous répondiez en tout honnêteté.

**[exweather]** Au cours de la dernière année, lesquels des événements météorologiques extrêmes suivants avez-vous personnellement vécus dans votre région? *Sélectionnez toutes les réponses qui s'appliquent.*

- 1) **[exweather\_flooding]** Inondations
- 2) **[exweather\_heat]** Périodes de chaleur extrême
- 3) **[exweather\_drought]** Sécheresse
- 4) **[exweather\_cold]** Périodes de froid extrême (p. ex. vagues de froid, vortex polaire)
- 5) **[exweather\_wildfire]** Feux de forêt (y compris les incendies de forêt) et/ou fumée de feux de forêt

- 6) **[exweather\_tornado]** Tornades
- 7) **[exweather\_icestorm]** Tempêtes de verglas
- 8) **[exweather\_outage]** Coupures d'électricité liées à des événements météorologiques
- 9) **[exweather\_supply]** Pénuries de fournitures essentielles liées aux événements météorologiques (par exemple, nourriture, carburant, eau)
- 10) Aucun de ces choix

**[health\_personal\_experiences]** Au cours de la dernière année, avez-vous personnellement vécu l'une ou l'autre des situations suivantes? *Sélectionnez toutes les réponses qui s'appliquent.*

- 1) Coup de chaleur ou maladie liée à la chaleur
- 2) Faible qualité ou disponibilité de l'eau
- 3) Anxiété climatique ressentie personnellement
- 4) Maladies transmises par les insectes, telles que le virus du Nil occidental ou la maladie de Lyme
- 5) Maladies transmises par l'eau, telles que les maladies gastro-intestinales
- 6) Maladies transmises par les aliments, telles que l'infection à E. coli
- 7) Problèmes cardiorespiratoires causés par la pollution de l'air
- 8) Problèmes respiratoires dus à la fumée des incendies de forêt
- 9) Asthme et/ou allergies
- 10) Stress ou blessures liés à l'évacuation lors d'événements météorologiques extrêmes
- 11) Aucun de ces choix

**[overall\_health\_impact]** Dans quelle mesure pensez-vous que le changement climatique aura un impact sur la santé et le bien-être des groupes suivants?

- 0 -Aucun impact
- 1
- 2
- 3
- 4
- 5
- 6
- 7
- 8
- 9
- 10 - Un impact important
- Je ne crois pas que le climat est en train de changer

- 1) Vous-même et votre famille immédiate
- 2) Les autres gens au Canada
- 3) Les personnes marginalisées ou vulnérables au Canada
- 4) Les générations futures au Canada

**[specific\_health\_threat]** Dans quelle mesure êtes-vous préoccupé(e) par les risques et les effets du changement climatique sur la santé? 0 signifiant pas du tout préoccupé(e) et 10 signifiant très préoccupé(e) Problèmes de santé mentale (p. ex. anxiété climatique personnelle, inquiétude quant au bien-être des générations futures, stress dû à une évacuation)

- 1) Maladies infectieuses (p. ex. maladies transmises par les insectes, la nourriture or l'eau)
- 2) Problèmes de santé mentale (p. ex. anxiété climatique personnelle, inquiétude quant au bien-être des générations futures, stress dû à une évacuation)
- 3) Maladies causées par une mauvaise qualité de l'air (p. ex. problèmes cardiorespiratoires causés par la pollution de l'air, asthme et allergies, problèmes respiratoires dus à la fumée des incendies de forêt)
- 4) Maladie causée par la chaleur extrême (p. ex. coup de chaleur, épuisement dû à la chaleur)
- 5) Impacts liés à l'eau et à l'alimentation (p. ex. problèmes liés à la production et à la sécurité alimentaire, mauvaise qualité de l'eau)

0 – Pas du tout préoccupé

1

2

3

4

5

6

7

8

9

10 - Très préoccupé

**[climate\_health\_anxiety]** Lorsque vous pensez aux répercussions du changement climatique sur votre santé, dans quelle mesure vous sentez-vous **anxieux(se)**.

- 1) Pas du tout
- 2) Légèrement



- 3) Moyennement
- 4) Beaucoup
- 5) Extrêmement
- 6) Je ne crois pas que le climat est en train de changer

**[climate\_intentions]** Dans quelle mesure êtes-vous disposé(e) à prendre chacune des mesures suivantes si vous ne le faites pas déjà ?

**[climate\_intentions\_meat]** Réduire ma consommation de viande rouge.

**[climate\_intentions\_emerg]** Préparer une trousse d'urgence et la garder prête (p. ex. contenant de l'eau, des conserves ou des aliments secs, une lampe de poche, des médicaments d'ordonnance, une trousse de premiers secours, etc.).

**[climate\_intentions\_tick]** Prendre des mesures pour réduire le risque de piqûre de tique lorsque je suis à l'extérieur (p. ex. porter un insectifuge ou des vêtements de protection)

**[climate\_intentions\_respi]** Porter un masque filtrant lorsque je suis à l'extérieur pour réduire mon exposition à la fumée des incendies de forêt

- 1) Pas du tout disposé(e)
- 2) Peu disposé(e)
- 3) Ni disposé(e) ni pas disposé(e)
- 4) Assez disposé(e)
- 5) Très disposé(e)
- 6) Je fais déjà ceci
- 7) Ne s'applique pas

#### SEC\_INTRO\_9

Les prochaines questions portent sur les épisodes de chaleur extrême. De nombreuses régions du Canada sont confrontées à des épisodes de chaleur extrême, souvent appelés « vagues de chaleur ». Ces événements se caractérisent par des températures diurnes et nocturnes bien supérieures aux normales saisonnières.

**[home\_cooling]** Disposez-vous d'un système de climatisation ou de refroidissement en bon état de marche dans votre logement (excluant les ventilateurs)?

- 1) Oui
- 2) Non, mais je compte en acheter un dans l'année qui suit
- 3) Non, et je ne compte pas en acheter un dans l'année qui suit

**[heat\_proactive]** Au cours de cet été, lesquelles des mesures suivantes avez-vous prises, s'il y a lieu, pour vous préparer aux épisodes de chaleur extrême? Sélectionnez toutes les réponses qui s'appliquent.

- 1) Vérifier régulièrement les prévisions et les alertes météorologiques locales pour savoir quand prendre des précautions supplémentaires.
- 2) Installer un système de refroidissement à domicile (p. ex. climatiseur de fenêtre dans au moins une pièce, pompe à chaleur, système central d'aération)
- 3) Installer des rideaux thermiques, des couvre-fenêtres ou des films réfléchissants qui empêchent le soleil de réfléchir directement dans les fenêtres.
- 4) Identifier des endroits dans votre localité où vous vous rendre pour vous rafraîchir (p. ex. bibliothèques, cinémas, etc.).
- 5) Acheter un ventilateur
- 6) Aucun de ces choix

Demander uniquement si chaleur extrême a été incluse dans leur réponse à [experiences\_temps\_extreme]...

**[heat\_reactive]** Au cours de cet été, lesquelles des mesures suivantes avez-vous prises, s'il y a lieu, pour réagir aux épisodes de chaleur extrême? Sélectionnez toutes les réponses qui s'appliquent.

- 1) Vous installer/déménager dans un endroit plus frais
- 2) Déplacer votre lit dans l'endroit le plus frais de votre maison
- 3) Boire plus de liquides
- 4) Rester à l'intérieur aux heures les plus chaudes de la journée ou limiter le temps que vous passez au soleil
- 5) Rester à l'intérieur aux heures les plus chaudes de la journée ou limiter le temps que vous passez au soleil
- 6) Vous rafraîchir en prenant une douche, un bain ou en allant nager
- 7) Éviter les activités physiques/sportives
- 8) Vous assurer que vos voisins, amis et membres de la famille restent au frais et hydratés
- 9) Vous adapter à l'extérieur en mettant des vêtements respirants (coton, lin) et/ou en utilisant des accessoires (parapluie, chapeaux à larges bords)
- 10) Utiliser un système de climatisation ou de refroidissement domestique
- 11) Utiliser un ventilateur pour rafraîchir l'air et/ou améliorer la circulation de l'air
- 12) Aucun de ces choix

**[heat\_adaptation\_barriers]** Parmi les raisons suivantes, lesquelles vous empêcheraient de vous préparer et/ou de réagir aux épisodes de chaleur extrême?

*Sélectionnez toutes les réponses qui s'appliquent.*

- 1) Je n'ai pas le temps
- 2) Ne pas recevoir d'alertes de chaleur extrême ou de vagues de chaleur
- 3) Je ne sais pas quelles actions je peux entreprendre
- 4) Le travail que je fais m'oblige à passer du temps à l'extérieur dans des conditions de chaleur extrême.
- 5) Cela me coûte trop cher
- 6) Je n'ai pas ou peu d'accès à des endroits où je peux me rafraîchir, où il y a l'air climatisé ou qui sont ombrageux
- 7) None of the above

Veuillez indiquer dans quelle mesure vous êtes d'accord ou en désaccord avec les affirmations suivantes

**[heat\_self\_efficacy]** Je me sens capable de me préparer et de réagir aux épisodes de chaleur extrême.

- 1) Tout à fait en désaccord
- 2) Plutôt en désaccord
- 3) Ni d'accord ni en désaccord
- 4) Plutôt d'accord
- 5) Tout à fait d'accord

**[heat\_susceptibility\_perceptions]** Quelle est la probabilité que des épisodes de chaleur extrême affectent directement votre santé personnelle?

- 1) Extrêmement improbable
- 2) Improbable
- 3) Assez improbable
- 4) Ni probable ni improbable
- 5) Assez probable
- 6) Probable
- 7) Extrêmement probable

**[belief\_real]** Veuillez indiquer dans quelle mesure vous êtes d'accord ou en désaccord avec l'affirmation suivante : Je crois que le changement climatique est une réalité

- 1) Tout à fait en désaccord
- 2) Plutôt en désaccord
- 3) Ni d'accord ni en désaccord
- 4) Plutôt d'accord

- 5) Tout à fait d'accord

#### SEC\_INTRO\_DEMO

Dans cette dernière section du sondage, nous vous poserons quelques autres questions sur vous personnellement.

**[urban]** Laquelle des options suivantes décrit le mieux l'endroit où vous vivez actuellement?

- 1) Une région éloignée
- 2) Une région rurale
- 3) Un village ou une petite ville
- 4) La banlieue d'une grande ville/métropole
- 5) Une grande ville/métropole
- 6) Je préfère ne pas répondre

**[employment]** Laquelle des options suivantes correspond le plus à votre situation d'emploi actuelle?

- 1) Employé(e) (p. ex. salarié(e)) à temps plein, c.-à-d. 30 heures ou plus par semaine
- 2) Employé(e) (p. ex. salarié(e)) à temps partiel, c.-à-d. moins de 30 heures par semaine
- 3) Travailleur(se) autonome / à votre compte
- 4) Sans emploi
- 5) Étudiant(e) à temps plein
- 6) Retraité(e)
- 7) Au foyer à temps plein
- 8) Autre
- 9) Je préfère ne pas répondre (999)

**[generation]** Le statut de génération identifie si vous ou vos parents êtes nés au Canada. Quel est votre statut de génération en tant que personne résidant au Canada?

- Première génération (vous n'êtes pas né(e) au Canada et y avez immigré)
- Deuxième génération (vous êtes né(e) au Canada, mais au moins l'un de vos parents est né ailleurs)
- Troisième génération (vous-même et vos parents êtes nés au Canada)
- Quatrième génération ou plus

**[indigenous]** Êtes-vous membre des Premières Nations, Métis ou Inuk (Inuit)?

Sélectionnez toutes les réponses qui s'appliquent.

- 1) Premières Nations
- 2) Métis
- 3) Inuk (Inuit)
- 4) Non, je ne suis pas membre des Premières Nations, Métis ou Inuk (Inuit)

**[ethnicity]** Vous appartenez peut-être à un ou plusieurs groupes raciaux ou culturels figurant sur la liste suivante. Êtes-vous...?

*Sélectionnez toutes les réponses qui s'appliquent.*

- 1) Arabe
- 2) Noir(e)
- 3) Chinois(e)
- 4) Philippin(e)
- 5) Japonais(e)
- 6) Coréen(ne)
- 7) Latino-Américain(e)
- 8) Sud-Asiatique (p. ex. Indien(ne), Pakistanais(e), Sri-Lankais(e), etc.)
- 9) Asiatique du Sud-Est (p. ex. Vietnamien(ne), Cambodgien(ne), Malaisien(ne), Thaïlandais(e),
- 10) Laotien(ne), etc.)
- 11) Asiatique occidental(e) (p. ex. Iranien(ne), Afghan(e), etc.)
- 12) Blanc(he)
- 13) Autre (veuillez préciser) :
- 14) Aucun de ces choix
- 15) Je préfère ne pas répondre

**[household\_income]** Parmi les catégories suivantes, laquelle reflète le mieux le revenu total de votre ménage l'année dernière (2022)? Autrement dit, le revenu combiné, avant impôt, de tous les membres de votre foyer?

- 1) Moins de 20 000 \$
- 2) De 20 000 \$ à moins de 40 000 \$
- 3) De 40 000 \$ à moins de 60 000 \$
- 4) De 60 000 \$ à moins de 80 000 \$
- 5) De 80 000 \$ à moins de 100 000 \$
- 6) De 100 000 \$ à moins de 150 000 \$
- 7) De 150 000 \$ à moins de 200 000 \$
- 8) De 200 000 \$ à moins de 250 000 \$
- 9) 250 000 \$ ou plus
- 10) Je préfère ne pas répondre

**[LGBTQ+]** Vous identifiez-vous comme étant membre de la communauté 2SLGBTQIA+ (bispirituel(le), lesbienne, gai, bisexuel(le), transgenre, queer, intersexuel(le), asexuel(le) et/ou comme membre d'une communauté de sexes/genres divers)? Nous recueillons cette information afin de nous assurer que les segments ciblés par notre recherche sont représentatifs de la population canadienne

- a) Non
- b) Oui

**[disability]** Vous identifiez-vous comme une personne handicapée? Une personne handicapée est une personne qui souffre d'une déficience durable ou récurrente (telle que vision, audition, mobilité, flexibilité, dextérité, douleur, apprentissage, développement, mémoire ou santé mentale) qui limite ses activités quotidiennes à l'intérieur ou à l'extérieur de son domicile

- 1) Non
- 2) Oui
- 3) Je préfère ne pas répondre
- 4) Je ne sais pas**

**[FSA]** En conclusion, quels sont les trois premiers caractères de votre code postal?

Pourquoi cette question: Les trois premiers caractères d'un code postal correspondent à la région de tri d'acheminement ou R.T.A. Cela nous indique la zone générale dans laquelle vous vivez, ce qui nous permet d'ajouter un contexte supplémentaire à vos réponses; par exemple, l'incidence des conditions météorologiques extrêmes, les prix de l'énergie ou l'infrastructure des transports publics dans votre région. Il est important de noter que la région de tri est suffisamment large pour protéger votre anonymat et ne peut pas être utilisée pour vous identifier individuellement.

[Boîte ouverte]

Je préfère ne pas répondre (9999)

CLOSE2

Nous vous remercions d'avoir pris le temps de répondre à ce sondage.

Cette étude a abordé des sujets que vous avez peut-être trouvés pénibles. Nous vous encourageons à envisager de recourir à des services de santé mentale gratuits si vous en avez besoin, dont notamment les services suivants :

<https://www.canada.ca/covid-mental-health>

<https://www.canada.ca/en/public-health/services/mental-health-services.html>

## DEUXIÈME VAGUE DE SONDAGE

# ENQUÊTE DE SURVEILLANCE DE LA SANTÉ PUBLIQUE DES CANADIENS

## *Consentement*

Le gouvernement du Canada réalise une étude sur les comportements et les expériences en matière de santé. La firme Léger a été mandatée pour administrer cette enquête. If you prefer to answer the survey in English, please return to the previous page and click on « English ». Cela vous prendra environ 20 minutes pour répondre au sondage et votre participation est volontaire et strictement confidentielle.

Vos réponses seront identifiées par un numéro de répondant et les chercheurs ne connaîtront ni votre identité ni vos renseignements personnels. Vous pouvez consulter la politique de confidentialité de Léger ici.

Le but de cette étude est d'améliorer les actions prises par le gouvernement visant à obtenir de meilleurs résultats en matière de santé pour les Canadiens. Nous sommes conscients que les sujets abordés dans certaines de ces questions peuvent être de nature personnelle ou sensible. Toutefois, si vous décidez de participer, vos réponses resteront confidentielles et seront utilisées pour améliorer la politique de santé publique au Canada. Nous préférons que vous répondiez à cette enquête en une seule session, mais si vous avez besoin de faire une pause, vous pouvez y accéder à nouveau à tout moment en cliquant sur le même lien.

Voici plus d'informations sur cette étude :

- Vos données seront traitées conformément aux dispositions de la politique de confidentialité du gouvernement du Canada.
- Votre participation à l'étude est volontaire et vos réponses demeureront entièrement confidentielles. Vous pouvez arrêter de répondre à tout moment au sondage et sans donner de raisons.

Si vous avez des questions concernant cette enquête, veuillez nous envoyer un courriel à l'adresse : [iiu-iii@pco-bcp.gc.ca](mailto:iiu-iii@pco-bcp.gc.ca) en mettant « Enquête sur la santé » dans la ligne d'objet.

## CONSENTEMENT

J'accepte de participer à cette étude et je comprends que mes réponses seront utilisées pour faire progresser les connaissances sur l'état de santé des Canadiens, ce qui pourra orienter les actions futures du gouvernement et contribuer à la science.

J'accepte que mes données personnelles soient traitées conformément aux informations fournies dans cette section.

Je suis conscient(e) que les données seront publiées sous forme anonyme afin de promouvoir la transparence dans la recherche.

1. J'accepte de participer
2. Non, je ne souhaite pas participer [remercier et terminer le sondage]

## Démographie

Nous vous remercions d'avoir décidé de participer à cette étude. Tout d'abord, veuillez nous fournir quelques informations sur vous.

**[age]** Quelle est votre année de naissance?

(Minimum 1923; Maximum 2023)

Veuillez saisir l'année: \_\_\_\_\_

Je préfère ne pas répondre (9999)

**[age\_cat]** Dans lequel des groupes d'âge suivants vous situez-vous?

[montrer si le participant n'a pas inscrit son âge: [age]=9999]

- 1) Moins de 18 ans
- 2) 18 à 24 ans
- 3) 25 à 34 ans
- 4) 35 à 44 ans
- 5) 45 à 54 ans
- 6) 55 à 64 ans
- 7) 65 à 74 ans
- 8) 75 ans et plus

[Montrer si année de naissance est 2005 ou l'âge est de moins de 18 ans]

Nous vous remercions de votre intérêt, mais vous devez être âgé(e) de 18 ans ou plus pour participer à ce sondage.

**[gender]** Quel est votre genre?



Par genre, on entend le genre actuel, qui peut différer du sexe assigné à la naissance ou de celui inscrit dans les documents légaux. Nous recueillons cette information afin de nous assurer que les segments ciblés par notre recherche sont représentatifs de la population canadienne.

- Homme
- Femme
- Personne non binaire

- Une autre identité de genre, veuillez préciser :

**[sex]** Quel était votre sexe à la naissance?

- Féminin
- Masculin
- Intersexe
- Je préfère ne pas répondre

#### REGION

Dans quelle province ou quel territoire habitez-vous?

1. Alberta
2. Colombie-Britannique
3. Manitoba
4. Nouveau-Brunswick
5. Terre-Neuve-et-Labrador
6. Territoires du Nord-Ouest
7. Nouvelle-Écosse
8. Nunavut
9. Ontario
10. Île-du-Prince-Édouard
11. Québec
12. Saskatchewan
13. Yukon
14. Je vis à l'extérieur du Canada

Si "Je vis à l'extérieur du Canada " (-9) [remercier et terminer le sondage]

#### EDUCATION

À quel niveau se situe la dernière année de scolarité formelle que vous avez terminée?

- Études primaires ou moins
- Études secondaires en partie

- Diplôme d'études secondaires ou équivalent
- Apprenti inscrit ou certificat/diplôme d'une école de métiers
- Études collégiales/préuniversitaires en partie
- Certificat ou diplôme collégial/du Cégep
- Certificat ou diplôme universitaire inférieur au baccalauréat
- Baccalauréat
- Diplôme d'études universitaires supérieur au baccalauréat
- Je préfère ne pas répondre

#### EMPLOYMENT

Laquelle des options suivantes correspond le plus à votre situation d'emploi actuelle?

- Employé(e) (p. ex. salarié(e)) à temps plein, c.-à-d. 30 heures ou plus par semaine
- Employé(e) (p. ex. salarié(e)) à temps partiel, c.-à-d. moins de 30 heures par semaine
- Travailleur(se) autonome / à votre compte
- Sans emploi
- Étudiant(e) à temps plein
- Retraité(e)
- Au foyer à temps plein
- Autre
- Je préfère ne pas répondre

#### DEPENDENT

Avez-vous des personnes à charge résidant dans votre foyer?

Une personne à charge peut notamment inclure un enfant, un petit-enfant, un parent, un grandparent, un frère, une sœur, un oncle, une tante, une personne souffrant d'un handicap mental ou physique.

- Oui (veuillez saisir le nombre de personnes à charge) :

- Non
- Je préfère ne pas répondre

#### CHILDREN

Êtes-vous le parent ou le tuteur légal d'un enfant de moins de 18 ans?

- Non
- Oui

[Si sex=1 or 3 demander pregnant]

## PREGNANT

Êtes-vous actuellement enceinte, ou envisagez-vous de tomber enceinte ou avez-vous accouché au cours des 12 derniers mois?

- Je suis actuellement enceinte
- Je ne le suis pas actuellement, mais j'ai l'intention de tomber enceinte au cours des 12 prochains mois
- J'ai accouché au cours des 12 derniers mois
- Je préfère ne pas répondre
- Je ne sais pas
- Ne s'applique pas/Aucun de ces choix

## FSA

Quels sont les trois premiers caractères de votre code postal? Cette question vous est uniquement posée dans le but de comprendre certains aspects de la région où vous vivez.

- Je préfère ne pas répondre

## Santé physique

### SEC\_INTRO

Les prochaines questions portent sur votre **santé physique**.

### HEALTH\_STATUS

De manière générale, comment décririez-vous votre santé physique?

- Mauvaise
- Passable
- Bonne
- Très bonne
- Excellente

Veuillez indiquer dans quelle mesure vous êtes d'accord ou en désaccord avec les affirmations suivantes:

[ORDRE ALÉATOIRE]

**[besci\_phealtha]** Je sais comment prendre soin de ma santé physique.

**[besci\_phealthd]** Je sais comment accéder aux services pour m'aider à améliorer ma santé physique, si nécessaire.

**[besci\_phealthg]** Certaines de mes habitudes actuelles ont un impact négatif sur ma santé physique.

**[besci\_phealthc]** Prendre soin de ma santé physique est important pour moi.

**[besci\_phealthf]** La majorité de mes pairs (c.-à-d. les gens comme moi) accordent la priorité à prendre soin de leur santé physique.

- Tout à fait en désaccord
- Plutôt en désaccord
- Ni d'accord ni en désaccord
- Plutôt d'accord
- Tout à fait d'accord

## Santé mentale

Les prochaines questions portent sur **votre santé mentale et votre bien-être**.

HEALTH\_MENTAL\_STATUS

De manière générale, comment décririez-vous votre santé mentale?

- Mauvaise
- Passable
- Bonne
- Très bonne
- Excellente

Veillez indiquer dans quelle mesure vous êtes d'accord ou en désaccord avec les affirmations suivantes:

[ordre aléatoire]

**[besci\_mhealtha]** Je sais comment prendre soin de ma santé mentale.

**[besci\_mhealthd]** Je sais comment accéder aux services pour m'aider à améliorer ma santé mentale, si nécessaire.

**[besci\_mhealthg]** Certaines de mes habitudes actuelles ont un impact négatif sur ma santé mentale.

**[besci\_mhealthc]** Prendre soin de ma santé mentale est important pour moi.

**[besci\_mhealthf]** La majorité de mes pairs (c.-à-d. les gens comme moi) accordent la priorité à prendre soin de leur santé mentale.

- Tout à fait en désaccord
- Plutôt en désaccord
- Ni d'accord ni en désaccord
- Plutôt d'accord
- Tout à fait d'accord

LIFE\_SATISFACTION

Tout bien considéré, à quel point êtes-vous satisfait(e) de votre vie en général?

- Complètement insatisfait(e)
- Plutôt insatisfait(e)
- Ni satisfait(e) ni insatisfait(e)
- Plutôt satisfait(e)
- Complètement satisfait(e)

## **Services de soins de santé physique et de santé mentale**

Les prochaines questions portent sur votre expérience des services de soins de santé physique et de santé mentale.

### PRIMARY\_CARE

Avez-vous accès à un prestataire de soins primaires (c.-à-d. médecin de famille ou infirmier(e) praticien(ne) que vous pouvez consulter pour des examens de santé réguliers, lorsque vous êtes malade et/ou pour demander des conseils médicaux)?

- Non
- Oui

### HOTLINE\_MH\_USE

Au cours des 12 derniers mois, est-ce que vous avez utilisé un service téléphonique de santé mentale?

- Non
- Non, mais j'ai souhaité le faire
- Oui
- Je préfère ne pas répondre

### HOTLINE\_MH\_KNOW

Connaissez-vous les lignes d'assistance téléphonique en santé mentale?

- Je ne connais pas du tout
- Je connais un petit peu
- Je connais moyennement bien
- Je connais bien
- Je connais extrêmement bien

### HOTLINE\_MH\_988

Connaissez-vous la ligne d'assistance téléphonique 9-8-8 pour la prévention du suicide?

- Je ne connais pas du tout
- Je connais un petit peu
- Je connais moyennement bien
- Je connais bien
- Je connais extrêmement bien

## Promotion de la santé

[INSÉRER UNE QUESTION DE VÉRIFICATION D'ATTENTION]

### HEALTH\_RECORDS

Conservez-vous actuellement (en ligne ou sur papier) l'une ou l'autre des informations de santé suivantes? *Sélectionnez tous les choix qui s'appliquent.*

- 1) **[record\_vaccine]** Historique de vaccination
- 2) **[record\_blood]** Groupe sanguin
- 3) **[record\_health]** Dossier médical
- 4) **[record\_mh]** Dossier sur la santé mentale

### SERVICE\_COVERAGE

Bénéficiez-vous de l'une ou l'autre des protections suivantes? *Sélectionnez tous les choix qui s'appliquent.*

1. Assurance vie
2. Assurance invalidité
3. Couverture de soins dentaires
4. Couverture de soins de la vue
5. Couverture des médicaments sur ordonnance
6. Couverture des services de soutien psychologiques/de santé mentale
7. Plus de 5 jours de congés maladie payés par an
8. Autres prestations de santé ou de bien-être
9. Aucune de ces réponses

### DONATE\_ORGAN

Êtes-vous un donneur d'organes enregistré (à votre décès) dans votre province?

1. Non, et je ne souhaite pas m'enregistrer
2. Non, et je souhaite m'enregistrer

3. Oui

## **Comportements et opinions concernant les maladies infectieuses**

La prochaine série de questions porte sur vos comportements et opinions concernant les maladies infectieuses.

LIFE\_VAX

Avez-vous reçu l'un des vaccins suivants au cours de votre vie ? Sélectionnez tous les choix qui s'appliquent.

1. Vaccin contre la grippe (influenza)
2. Rougeole, oreillons, rubéole (ROR)
3. Varicelle
4. Hépatite A/B
5. Virus du papillome humain (VPH)
6. Diphtérie, tétanos, coqueluche
7. Zona
8. Vaccin antipneumococcique
9. Vaccin contre le méningocoque
10. Aucun de ces vaccins
11. Je ne sais pas

VACCINE\_COMBINED

Si l'on vous proposait de vous faire vacciner en même temps contre la grippe et contre la COVID-19, que choisiriez-vous de faire?

1. Les deux vaccins en même temps
2. Les deux vaccins à des moments différents
3. Uniquement le vaccin contre la COVID-19
4. Uniquement le vaccin contre la grippe
5. Aucun vaccin

COVID\_VAX

Combien de doses du vaccin anti-COVID-19 avez-vous reçues?

- 1
- 2
- 3
- 4
- 5

6 doses ou plus  
Aucune dose

FALL\_2023

**Depuis le 1er septembre 2023**, avez-vous reçu l'un des vaccins suivants?

*Sélectionnez tous les choix qui s'appliquent.*

- Un vaccin contre la COVID-19 (vaccin principal ou dose de rappel)
- Un vaccin contre la grippe saisonnière (également appelé vaccin antigrippal)
- Aucun de ces vaccins

[Si flu\_vax\_fall\_2023=non-sélectionné, poser flu\_vax\_intent]

FLU\_VAX\_INTENT

Quelle est la probabilité que vous vous fassiez vacciner contre la grippe saisonnière d'ici à juin 2024?

Diriez-vous que vous vous ferez vacciner...

- Certainement
- Probablement
- Probablement pas
- Certainement pas
- Je ne sais pas

[Si covid\_vax\_fall\_2023= non-sélectionné, poser covid\_vax\_intent]

COVID\_VAX\_INTENT

Quelle est la probabilité que vous vous fassiez vacciner contre la COVID-19 d'ici à juin 2024?

Diriez-vous que vous vous ferez vacciner...

- Certainement
- Probablement
- Probablement pas
- Certainement pas
- Je ne sais pas

[Si flu\_vax\_fall\_2023= non-sélectionné, poser flu\_vax\_barrier]

**[flu\_vax\_barrier]** Quelles sont les principales raisons qui expliquent pourquoi vous n'avez pas encore été vacciné(e) contre la grippe cette saison?

*Sélectionnez tous les choix qui s'appliquent.*



1. J'ai toujours l'intention de me faire vacciner
2. Je n'ai pas consulté mon médecin de famille
3. Je n'ai pas consulté un pharmacien
4. Je ne pense pas que le vaccin contre la grippe est efficace
5. Je ne pense pas que le vaccin contre la grippe est sécuritaire
6. Je ne veux pas avoir d'effets secondaires ou me sentir malade
7. Je ne crois pas que j'en ai besoin
8. Je n'ai pas encore eu le temps de le faire (p. ex. je suis trop occupé(e), je n'ai pas le temps)
9. Il est difficile d'obtenir un rendez-vous
10. Si je contracte une grippe, je la traiterai avec des antibiotiques
11. Si je contracte une grippe, je la traiterai avec des antiviraux
12. Je me sens déjà protégé(e) par les précédentes doses du vaccin
13. J'ai déjà eu la grippe et je pense être suffisamment protégé(e) par mon immunité naturelle
14. Autre, veuillez préciser :

[Si covid\_vax\_fall\_2023= non-sélectionné, poser covid\_vax\_barrier]

#### COVID\_VAX\_BARRIER

Quelles sont les principales raisons qui expliquent pourquoi vous n'avez pas encore été vacciné(e) contre la COVID-19 cette saison?

*Sélectionnez tous les choix qui s'appliquent.*

1. J'ai toujours l'intention de me faire vacciner
2. Je n'ai pas consulté mon médecin de famille
3. Je n'ai pas consulté un pharmacien
4. Je ne pense pas que le vaccin contre la COVID-19 est efficace
5. Je ne pense pas que le vaccin contre la COVID-19 est sécuritaire
6. Je ne veux pas avoir d'effets secondaires ou me sentir malade
7. Je ne crois pas que j'en ai besoin
8. Je n'ai pas encore eu le temps de le faire (p. ex. je suis trop occupé(e), je n'ai pas le temps)
9. Il est difficile d'obtenir un rendez-vous
10. Si je contracte la COVID-19, je la traiterai avec des antibiotiques Si je contracte la COVID-19, je la traiterai avec des antiviraux
11. Je me sens déjà protégé(e) par les précédentes doses du vaccin
12. J'ai déjà eu la COVID-19 et je pense être suffisamment protégé(e) par mon immunité naturelle

13.  Autre, veuillez préciser :

[Si oui à covid\_vax\_fall OR flu\_vax\_fall, poser coadministration]

VACCINE\_OFFERED

Vous a-t-on proposé de recevoir en même temps le vaccin antigrippal et le vaccin contre la COVID-19?

- Non, on ne m'a pas proposé cette option
- Oui, mais j'ai refusé cette option
- Oui, et j'ai accepté cette option

RSV\_AWARE

Avez-vous entendu parler du virus respiratoire syncytial (VRS)?

- Non
- Oui, mais j'en sais peu à ce sujet
- Oui, et je comprends de quoi il s'agit

[Si pregnant= 1, 2 or 3 poser rsv\_vax\_preg]

RSV\_VAX\_PREG

Le virus respiratoire syncytial (VRS) est un virus respiratoire courant qui cause habituellement une maladie bénigne accompagnée de symptômes semblables à ceux du rhume. Certaines personnes, en particulier les nourrissons, les personnes âgées (65 ans ou plus) et les personnes immunodéprimées, sont plus susceptibles de développer une maladie plus grave à cause du VRS.

Si l'on vous proposait un vaccin contre le VRS pendant votre grossesse pour protéger votre enfant contre les conséquences graves du VRS, vous feriez-vous vacciner?

- Non
- Oui
- Je ne sais pas

[Si age\_cat= 6, 7 or 8 or age=55+ poser rsv\_vax\_senior]

RSV\_UPTAKE

Avez-vous été vacciné(e) contre le virus respiratoire syncytial virus (VRS)?

- Non
- Oui

[Si rsv\_uptake=1 poser rsv\_vax\_senior]

RSV\_VAX\_SENIOR

Le virus respiratoire syncytial (VRS) est un virus respiratoire courant qui cause habituellement une maladie bénigne accompagnée de symptômes semblables à ceux du rhume. Certaines personnes, en particulier les nourrissons, les personnes âgées (65 ans ou plus) et les personnes immunodéprimées, sont plus susceptibles de développer une maladie plus grave à cause du VRS.

Si l'on vous proposait un vaccin pour vous protéger contre les conséquences graves du VRS, vous feriez-vous vacciner?

- Non
- Oui
- Je ne sais pas

[Si rsv\_vax\_senior= 2 or 3 ou rsv\_vax\_preg = 2 or 3]

RSV\_PAY

Si vous deviez payer 200 \$ pour recevoir le vaccin contre le virus respiratoire syncytial (VRS), vous feriez-vous vacciner?

- Oui
- Non
- Je ne sais pas

**[INSERT ATTENTION CHECK QUESTION]**

SICK\_2023\_FALL

Depuis le 1er septembre 2023 jusqu'à maintenant, avez-vous eu de la fièvre, de la toux, des maux de gorge ou le nez qui coule?

- Non
- Oui

HEALTH\_MEASURES\_RECENT\_1

**Depuis septembre 2023**, à quelle fréquence avez-vous posé les gestes suivants pour vous protéger ou protéger les autres contre les maladies respiratoires infectieuses (p. ex. rhume, grippe, COVID-19, VRS, etc.)?

- 1) [ask if sick=2] Porter un masque quand vous êtes malade
- 2) Porter un masque dans les lieux publics (p. ex. transport en commun, magasins, etc.)
- 3) [ask if sick=2] Rester chez vous quand vous êtes malade
- 4) Utiliser les tests de dépistage rapide à la maison
- 5) Prendre des mesures pour améliorer la qualité de l'air intérieur (par exemple, ouvrir les fenêtres/portes, utiliser un purificateur d'air avec un filtre HEPA)

1. Jamais
2. Rarement
3. Parfois
4. Souvent
5. Toujours

**[vax\_belief]** Veuillez indiquer dans quelle mesure vous êtes d'accord ou en désaccord avec les affirmations suivantes concernant la vaccination en général: [ ordre aléatoire]

**[vax\_belief\_uninformed]** Je me ferais vacciner si un professionnel de la santé me le recommandait.

**[vax\_belief\_otherhealth]** Je me ferais vacciner pour protéger la santé de mon entourage.

**[vax\_belief\_risks]** Il y a plus de risques que de bénéfices à se faire vacciner.

**[vax\_belief\_lifestyle]** Un mode de vie sain, tel qu'une alimentation et une hygiène saines, peut remplacer la vaccination.

**[vax\_belief\_mandatory]** De manière générale, les pratiques en lien avec la santé comme la vaccination ne devraient pas être obligatoires.

**[vax\_belief\_discuss]** Je préfère ne pas discuter de mes choix en matière de vaccination avec d'autres personnes.

**[vax\_belief\_immun]** Il est bon que les adultes acquièrent une immunité (protection) naturelle en étant exposés aux virus (p. ex. COVID-19, grippe).

**[vax\_belief\_current]** Il est important de rester à jour sur les vaccins contre la COVID-19, y compris les doses supplémentaires.

**[vax\_belief\_coadmin]** Je m'inquiète que le vaccin contre la grippe ou celui contre la COVID-19 soit moins efficace si je reçois les deux en même temps.

**{vax\_belief\_coasafe}** Je m'inquiète que le vaccin contre la grippe ou celui contre la COVID-19 soit moins sécuritaire si je reçois les deux en même temps.

[Si parent, poser vax\_belief\_child]

**[vax\_belief\_child]** La seule raison qui m'inciterait à faire vacciner mon (mes) enfant(s), c'est pour qu'il(s) puisse(nt) être inscrit(s) à la garderie ou à l'école.

- Tout à fait en désaccord
- Plutôt en désaccord
- Ni d'accord ni en désaccord
- Plutôt d'accord
- Tout à fait d'accord

Les questions suivantes vous demandent ce que vous pensez que font les AUTRES personnes au Canada. Veuillez donner votre meilleure estimation.

**[soccon\_flu\_2022]** À votre avis, quel pourcentage des adultes (de 18 ans et plus) au Canada se sont fait vacciner contre la grippe l'année dernière (de septembre 2022 à juin 2023)?

[Boîte de texte: 0%-100%]

**[soccon\_flu\_2023]** À votre avis, quel pourcentage des adultes (de 18 ans et plus) au Canada se feront vacciner contre la COVID-19 (primovaccination ou dose de rappel) cette année (de septembre 2023 à juin 2024)?

[Boîte de texte: 0%-100%]

## Antibiotiques

ANTIBIOTIC\_PRESCRIBE\_USE

Au cours des 12 derniers mois, à quelle fréquence avez-vous pris des antibiotiques oraux qui vous ont été prescrits? Cela inclut les gélules, les comprimés ou les sirops pris par voie orale.

Notez que nous vous demandons de fournir le **nombre de traitements antibiotiques différents**, et non le nombre de comprimés ou de jours de prise du médicament.

- Jamais
- 1
- 2
- 3
- 4
- 5 ou plus
- Je ne sais pas

[Si antibiotic\_prescribe\_use= 2, 3, 4, 5 or 6 poser antibiotic\_prescribe\_reason]

[antibiotic\_prescribe\_reason]

Au cours des 12 derniers mois, quelle(s) infection(s) ces antibiotiques oraux sur **prescription** devaient-ils traiter ou prévenir?

*Sélectionnez tous les choix qui s'appliquent.*

- Infection des voies respiratoires (p. ex. bronchite, bronchiolite, pneumonie, toux logée dans la poitrine)
- Infection de l'oreille, du nez, de la gorge, des sinus ou de l'œil (p. ex. pharyngite streptococcique, conjonctivite, sinusite, mal de gorge, pharyngite, amygdalite)
- Infection des voies urinaires – IVU (p. ex. infection de la vessie, des reins, de l'urètre)
- Infection transmissible sexuellement - (traitement ou prévention des ITS)
- Infection cutanée (p. ex. acné, cellulite, abcès, furoncle, infection des ongles)
- Infection gastro-intestinale (p. ex. intoxication alimentaire, diarrhée, vomissements, gastrite, ulcère)
- Problème dentaire (p. ex. une dent incluse, un abcès, etc.)
- Autre (p. ex. infection dentaire, infection sanguine, septicémie, infection osseuse, ostéomyélite)
- Je ne sais pas

#### ANTIBIOTIC\_NONPRESCRIBE\_USE

Au cours des 12 derniers mois, à quelle fréquence avez-vous pris des antibiotiques oraux qui ne vous avaient **pas** été prescrits ou qui ne vous avaient **pas** été prescrits **au moment où vous les avez pris**? Cela inclut les gélules, les comprimés ou les sirops pris par voie orale.

Notez que nous vous demandons de fournir le nombre de traitements antibiotiques différents, et non le nombre de comprimés ou de jours de prise du médicament.

- Jamais
- 1
- 2
- 3
- 4
- 5 ou plus
- Je ne sais pas

[Si antibiotic\_prescribe\_use= 2, 3, 4, 5 or 6 poser antibiotic\_nonprescribe\_reason]

#### ANTIBIOTIC\_NONPRESCRIBE\_REASON

Au cours des 12 derniers mois, quelle(s) infection(s) ces antibiotiques oraux sans prescription devaient-ils traiter ou prévenir? Sélectionnez tous les choix qui s'appliquent.

- Infection des voies respiratoires (p. ex. bronchite, bronchiolite, pneumonie, toux logée dans la poitrine)
- Infection de l'oreille, du nez, de la gorge, des sinus ou de l'œil (p. ex. pharyngite streptococcique, conjonctivite, sinusite, mal de gorge, pharyngite, amygdalite)
- Infection des voies urinaires – IVU (p. ex. infection de la vessie, des reins, de l'urètre)
- Infection transmissible sexuellement - (traitement ou prévention des ITS)
- Infection cutanée (p. ex. acné, cellulite, abcès, furoncle, infection des ongles)
- Infection gastro-intestinale (p. ex. intoxication alimentaire, diarrhée, vomissements, gastrite, ulcère)

- Problème dentaire (p. ex. une dent incluse, un abcès, etc.)
- Autre (p. ex. infection dentaire, infection sanguine, septicémie, infection osseuse, ostéomyélite)
- Je ne sais pas

[Si antibiotic\_prescribe\_use= 2, 3, 4, 5 or 6 OU antibiotic\_nonprescribe\_use=2, 3, 4, 5 or 6, poser antibiotic\_source]

**ANTIBIOTIC\_SOURCE**

Au cours des 12 derniers mois, comment vous êtes-vous procuré les antibiotiques oraux?  
Sélectionnez tous les choix qui s'appliquent.

1. Auprès d'un(e) ami(e) ou membre de la famille qui les avait obtenus au Canada (mais qui ne vous avaient pas été prescrits)
2. Prescrits à l'hôpital
3. Reliquat d'une de vos anciennes ordonnances
4. Prescrits par votre médecin ou l'un de vos autres prestataires de soins de première ligne (p.ex. infirmier(e) praticien(ne))
5. Prescrits par une clinique sans rendez-vous (autre qu'une clinique autochtone ou principalement autochtone)
6. Obtenus auprès d'une ressource vétérinaire
7. Prescrits ou dispensés par un cabinet dentaire
8. Dispensés ou prescrits par un centre de soins infirmiers ou un centre de santé communautaire autochtone ou principalement autochtone
9. Prescrits ou dispensés par votre pharmacien(ne) (sans ordonnance d'un autre professionnel de la santé)
10. Achetés en personne à l'extérieur du Canada
11. À partir d'un site web qui n'exigeait pas d'ordonnance
12. Obtenus d'une autre façon, veuillez préciser :
13. Je préfère ne pas répondre

À votre avis, l'affirmation suivante concernant les antibiotiques est-elle principalement vraie ou principalement fausse?

**[ ordre aléatoire ]**

[antibiotic\_tf\_flu] Les antibiotiques sont efficaces contre le rhume et la grippe.

[antibiotic\_tf\_throat] Les antibiotiques sont efficaces pour la plupart des maux de gorge.

[antibiotic\_tf\_bacteria] Les antibiotiques peuvent tuer les bactéries.

[antibiotic\_tf\_virus] Les antibiotiques peuvent tuer les virus.

[antibiotic\_tf\_stop] Une fois que l'on commence à se sentir mieux, on peut arrêter de prendre les antibiotiques en toute sécurité.

[antibiotic\_tf\_ear] Les antibiotiques sont toujours nécessaires en cas d'infection de l'oreille.

[antibiotic\_tf\_covid] Les antibiotiques sont efficaces contre la COVID-19.

- 1) Vrai
- 2) Faux
- 3) Je ne suis pas sûr(e)

#### ANTIBIOTIC\_DISPOSE

Que faites-vous des antibiotiques non utilisés ou en trop?

*Sélectionnez tous les choix qui s'appliquent.*

- 1) Vous les jetez à la poubelle
- 2) Vous les jetez dans les toilettes / l'évier
- 3) Vous les donnez à quelqu'un que je connais et qui pourrait en avoir besoin
- 4) Vous les gardez pour un usage ultérieur
- 5) Vous les redonnez à la pharmacie

6) Autre, veuillez préciser :

- 7) Je n'ai jamais eu des antibiotiques non utilisés ou en trop

**Dans quelle mesure êtes-vous d'accord ou en désaccord avec les affirmations suivantes:**

[ ordre aléatoire]

[antibiotic\_belief\_alternative] Je préfère éviter les antibiotiques si d'autres approches thérapeutiques sont recommandées par mon prestataire de soins de santé.

[antibiotic\_belief\_natural] Je préfère éviter les antibiotiques et utiliser des remèdes naturels (naturopathie, homéopathie).

[antibiotic\_belief\_sideeffects] Je veux comprendre les effets secondaires des antibiotiques avant de les prendre.

[antibiotic\_belief\_access] Je peux facilement avoir accès à des antibiotiques auprès d'un professionnel de la santé en cas de besoin.

[antibiotic\_belief\_wait] Si mon médecin me le demandait, je serais prêt(e) à attendre quelques jours avant de prendre mes antibiotiques pour voir si les symptômes disparaissent d'eux-mêmes.

[antibiotic\_belief\_bacteria] Je m'inquiète de la façon dont les antibiotiques peuvent modifier les bactéries saines de mon corps.

[antibiotic\_belief\_amr] Je m'inquiète que la prise d'antibiotiques pourrait augmenter mon risque personnel de contracter une infection résistante aux antibiotiques.

[antibiotic\_belief\_famfriend] Je serais prêt(e) à prendre des antibiotiques qui m'ont été donnés par un ami ou un membre de ma famille si c'est pour traiter la même maladie.

[antibiotic\_belief\_oldprescrip] J'utiliserais des antibiotiques que j'ai conservés d'une précédente ordonnance si j'avais les mêmes symptômes que la fois d'avant.

[antibiotic\_belief\_unprescribed] J'utiliserais des antibiotiques qui ne m'ont pas été prescrits si je me sentais trop malade pour aller voir un professionnel de la santé.



- Tout à fait en désaccord
- Plutôt en désaccord
- Ni d'accord ni en désaccord
- Plutôt d'accord
- Tout à fait d'accord

#### ANTI\_KNOWLEDGE

Avez-vous déjà entendu l'un ou l'autre des termes suivants?

*Veillez sélectionner tous les termes que vous avez déjà entendus.*

- Résistance aux antibiotiques
- Superbactéries
- Résistance aux antimicrobiens
- RAM
- Résistance aux médicaments
- Bactéries résistantes aux antibiotiques
- Antiviraux
- Antibiotique
- Aucun de ces termes

#### ANTIBIOTIC\_\_WORRY

On parle de résistance aux antibiotiques lorsque les antibiotiques ne traitent plus efficacement des infections qui vous rendent malade. À quel point cela vous inquiète-t-il?

1. Pas du tout inquiet(e)
2. Pas vraiment inquiet(e)
3. Assez inquiet(e)
4. Très inquiet(e)

## Information sur la santé publique

**[Info\_Use]** Au cours des derniers mois, à quelle fréquence avez-vous obtenu des nouvelles ou des informations d'actualité sur la **santé publique** auprès de chacune des sources suivantes?

**[ORDRE ALÉATOIRE]**

**[info\_use\_friendfam]** Famille, amis et/ou collègues

**[info\_use\_socmed]** Médias sociaux

**[info\_use\_sci]** Experts scientifiques (p. ex. articles de revues scientifiques, communiqués de presse ou déclarations d'experts en santé publique)

**[info\_use\_sci] Experts**

**médicaux (p. ex. médecins, infirmier(e)s et autres professionnels de la santé)**

**[info\_use\_radiotvnews] Grands organismes de presse et journalistes canadiens (par exemple, CBC/SRC, CTV, National Post, La Presse)**

**[info\_use\_intlnews] Grands organismes de presse et journalistes internationaux (p. ex. CNN, Fox, BBC, Le Monde)**

**[info\_use\_gcweb] Sources d'information du gouvernement (p. ex. sites web, comptes de médias sociaux, publicité)**

**[info\_use\_indie] Blogueurs, créateurs de balados, commentateurs ou journalistes indépendants**

1. Jamais
2. Une à quelques fois par mois
3. Une à quelques fois par semaine
4. Une fois par jour
5. Plusieurs fois par jour

**NEWS\_COVID\_FREQ**

**Au cours des derniers mois, à quelle fréquence avez-vous suivi l'actualité sur la COVID-19?**

1. Jamais
2. Une à quelques fois par mois
3. Une à quelques fois par semaine
4. Une fois par jour
5. Plusieurs fois par jour

**NEWS\_FLU\_FREQ**

**Au cours des derniers mois, à quelle fréquence avez-vous suivi l'actualité sur la grippe?**

1. Jamais
2. Une à quelques fois par mois
3. Une à quelques fois par semaine
4. Une fois par jour
5. Plusieurs fois par jour

**[info\_source\_vax] Où cherchez-vous le plus souvent des informations sur l'accès aux services de santé mentale?**

*Sélectionnez jusqu'à 3 sources.*

1. Mon prestataire de soins de première ligne
2. Cliniques sans rendez-vous
3. Prestataire de soins de santé alternatifs (p. ex. naturopathe, chiropracteur, homéopathe, acupuncteur)
4. Grands organismes de presse et journalistes canadiens

5. Gouvernement du Canada (p. ex. Agence de santé publique du Canada, Santé Canada)
6. Gouvernement provincial ou territorial
7. Administration municipale ou locale
8. Médias sociaux ou forums en ligne
9. Famille, amis et/ou collègues
10. Moteurs de recherche en ligne (Google, Microsoft Bing, Yahoo)
11. Télévision ou radio
12. Aucune de ces sources

## **Systeme de soins de santé et des réseaux de santé**

La prochaine section porte sur vos opinions à l'égard du système de soins de santé et des réseaux de santé publique au Canada.

HEALTHCARE\_PAY\_2

À votre connaissance, quel palier gouvernemental est principalement responsable de **fournir** les services de santé publics au Canada?

1. Administration municipale (Ville)
2. Gouvernement provincial ou territorial
3. Gouvernement fédéral (Canada)

Dans quelle mesure connaissez-vous l'implication de l'Agence de santé publique du Canada en ce qui concerne...?

[ordre aléatoire]

**[phac\_aware\_role] Son rôle dans le système de santé publique au Canada.**

**[phac\_aware\_info] C'est une source d'informations sur la santé pour les résidents du Canada.**

**[phac\_aware\_disease] Son rôle dans le contrôle de la propagation des maladies infectieuses au Canada.**

1. Je ne connais pas du tout
2. Je connais un petit peu
3. Je connais moyennement bien
4. Je connais bien
5. Je connais extrêmement bien

**[trust\_good2]** In general, how much do you trust or distrust the following public institutions to make good decisions about public healthcare:

[trust\_good\_goc] Government of Canada

[trust\_good\_phac] The Public Health Agency of Canada

[trust\_good\_prov] My provincial/territorial government

- 1) Strongly distrust
- 2) Somewhat distrust
- 3) Neither trust nor distrust
- 4) Somewhat trust
- 5) Strongly trust

[ordre aléatoire entre trust\_facet\_goc et trust\_facet\_phac]

**[Trust\_Facet]** Dans quelle mesure êtes-vous d'accord ou en désaccord avec les affirmations suivantes?

[phac\_competent] L'Agence de santé publique du Canada est compétente.

[phac\_open] L'Agence de santé publique du Canada fournit toutes les informations pertinentes au public.

[phac\_pubconcern] L'Agence de santé publique du Canada est à l'écoute des préoccupations exprimées par le public.

1. Tout à fait en désaccord
2. Plutôt en désaccord
3. Ni d'accord ni en désaccord
4. Plutôt d'accord
5. Tout à fait d'accord

**[Trust\_Facet]** Dans quelle mesure êtes-vous d'accord ou en désaccord avec les affirmations suivantes?

**[ORDRE ALÉATOIRE]**

[goc\_competent] Le gouvernement fédéral est compétent.

[goc\_pubconcern] Le gouvernement fédéral fournit toutes les informations pertinentes au public.

[goc\_open] Le gouvernement fédéral est à l'écoute des préoccupations exprimées par le public.

1. Tout à fait en désaccord
2. Plutôt en désaccord
3. Ni d'accord ni en désaccord
4. Plutôt d'accord
5. Tout à fait d'accord

De manière générale, dans quelle mesure faites-vous confiance à l'entité ou au groupe suivant?

**[ORDRE ALÉATOIRE]**

[trust\_group\_pharma] L'industrie pharmaceutique au Canada

[trust\_group\_health\_medical] Les professionnels de la santé au Canada (p. ex. médecins, infirmier(e)s)

[trust\_group\_can\_news] Les grands organismes de presse et journalistes canadiens (p. ex. CBC/SRC, CTV, National Post, La Presse)

1. Pas du tout confiance
2. Peu confiance
3. Ni confiance ni pas confiance
4. Assez confiance
5. Très confiance

**[INSERT ATTENTION CHECK QUESTION]**

**[gov\_surp]** Si le gouvernement fédéral disposait d'un excédent budgétaire, devrait-il l'utiliser pour réduire les impôts ou augmenter les dépenses au profit des services sociaux?

[9-point slider scale with three labeled points]

Réduire les impôts = 1

Répartir les fonds de manière égale = 5

Augmenter les dépenses sociales = 9

**LOCAL\_SERVICES**

Dans quelle mesure êtes-vous satisfait(e) de la qualité des services de santé dans votre région?

1. Très insatisfait(e)
2. Plutôt insatisfait(e)
3. Ni satisfait(e) ni insatisfait(e)
4. Plutôt satisfait(e)
5. Très satisfait(e)

[Si **local\_services**= 1 or 2 poser]

OPENTEXT\_LOCAL\_SERVICES\_NEGATIVE

Vous avez indiqué que vous étiez **plutôt ou très insatisfait(e)** de la qualité des services de santé dans votre région. En quelques mots, veuillez expliquer pourquoi.

[Boîte ouverte]

[Si **local\_services**= 4 or 5 poser]

OPENTEXT\_LOCAL\_SERVICES\_POSITIVE

Vous avez indiqué que vous étiez **plutôt ou très satisfait(e)** de la qualité des services de santé dans votre région. En quelques mots, veuillez expliquer pourquoi.

[Boîte ouverte]

[Si **local\_services**= 3 poser]

OPENTEXT\_LOCAL\_SERVICES\_NEUTRAL

Vous avez indiqué que vous n'étiez **ni satisfait(e) ni insatisfait(e)** de la qualité des services de santé dans votre région. En quelques mots, veuillez expliquer pourquoi.

[Boîte ouverte]

SOCIAL\_STATUS

Imaginez que cette échelle représente la situation des gens au Canada. En haut de l'échelle se trouvent les personnes les mieux loties, celles qui ont le plus d'argent, le plus d'éducation et les meilleurs emplois. Au bas de l'échelle se trouvent les personnes les plus mal loties, celles qui ont le moins d'argent, le moins d'éducation, les pires emplois ou qui n'ont pas d'emploi.

Veuillez indiquer où vous pensez que vous vous situez à ce moment de votre vie par rapport à d'autres personnes au Canada.



Au sommet = 10

En bas = 1

# Vaccination

[INSTRUCTIONS:]

- Les participants seront assignés au hasard à l'une des six conditions, avec les quotas suivants:
  - Vaccin COVID : répartition égale des participants:
    - a. N'ont pas reçu un vaccin contre la COVID cette saison [covid\_fall\_2023=selected] + ceux n'ayant pas l'intention de se faire vacciner [covid\_vax\_intent=3 or 4]
    - b. Ont reçu le vaccin contre la COVID cette saison [covid\_fall\_2023= unselected] + ceux ayant l'intention de se faire vacciner [covid\_vax\_intent=1 or 2]
  - Vaccin GRIPPE : répartition égale des participants:
    - c. N'ont pas reçu le vaccin antigrippal cette saison [flu\_fall\_2023=selected] + ceux n'ayant pas l'intention de se faire vacciner [flu\_vax\_intent=3 or 4]
    - d. Ont reçu un vaccin contre la COVID cette saison [flu\_fall\_2023=unselected] + ceux ayant l'intention de se faire vacciner [flu\_vax\_intent=1 or 2]

Nous souhaiterions que le temps passé sur ces pages soit mesuré.

Taille de l'échantillon par condition :

1. No-message\_control (n=500) - participants ne voient rien
2. Statusquo\_control (n=500)
3. Lifestyle\_gain (n=250)
4. Lifestyle\_loss (n=250)
5. Convenient\_gain (n=250)
6. Convenient\_loss (n=250)]

[DÉBUT DE L'ÉCHANTILLON DIVISÉ]

**[statusquo\_control]** Imaginez que vous voyez la publication suivante:



Santé Canada et l'ASPC  
@GouvCanSante



La [#grippe](#) et la [#Covid19](#) peuvent toutes deux vous rendre assez malade pour vous confiner à la maison et entraîner de graves complications.

Protégez-vous en recevant tous les vaccins auxquels vous êtes admissible.

10:00 AM · Nov 15, 2023 ·



2



19



22



[lifestyle\_gain] Imaginez que vous voyez la publication suivante:



Santé Canada et l'ASPC  
@GouvCanSante



La [#grippe](#) et la [#Covid19](#) peuvent toutes deux vous rendre assez malade pour vous confiner à la maison cet automne et cet hiver.

Profitez de cette saison pour faire ce que vous aimez. Recevez tous les vaccins auxquels vous êtes admissible.

10:00 AM · Nov 15, 2023 ·



2



19



22



[lifestyle\_loss] Imaginez que vous voyez la publication suivante:





Santé Canada et l'ASPC  
@GouvCanSante



La [#grippe](#) et la [#Covid19](#) peuvent toutes deux vous rendre assez malade pour vous confiner à la maison cet automne et cet hiver.

Ne manquez pas ce qui vous apporte le plus de plaisir. Recevez tous les vaccins auxquels vous êtes admissible.

10:00 AM · Nov 15, 2023 ·



19



22



[Convenient\_lifestyle\_gain] Imaginez que vous voyez la publication suivante:



Santé Canada et l'ASPC  
@GouvCanSante



La [#grippe](#) et la [#Covid19](#) peuvent entraîner de graves complications.

Profitez de cette saison pour faire ce que vous aimez. Les vaccins sont maintenant disponibles dans les pharmacies, les centres de santé publique et les cabinets médicaux.

10:00 AM · Nov 15, 2023 ·



19



22



[Convenient\_lifestyle\_loss] Imaginez que vous voyez la publication suivante:



La #grippe et la #Covid19 peuvent toutes deux vous rendre assez malade pour vous confiner à la maison cet automne et cet hiver.

Ne manquez pas ce qui vous apporte le plus de plaisir. Les vaccins sont maintenant disponibles dans les pharmacies, les centres de santé publique et les cabinets médicaux.

10:00 AM · Nov 15, 2023 ·



2



19



22



[FIN DE L'ÉCHANTILLON DIVISÉ]

RCT\_FLU\_INTENTIONS

Si vous y étiez admissible et qu'on vous recommandait de vous faire vacciner contre la grippe, quelle serait la probabilité que vous vous fassiez vacciner?

1. Pas du tout probable
2. Peu probable
3. Ni probable ni improbable
4. Assez probable
5. Très probable

RCT\_COVID\_INTENTIONS

Si vous y étiez admissible et qu'on vous recommandait de recevoir une version mise à jour du vaccin contre la COVID-19, quelle serait la probabilité que vous vous fassiez vacciner?

1. Pas du tout probable
2. Peu probable
3. Ni probable ni improbable
4. Assez probable
5. Très probable

RCT\_FLU\_PEERS

Quelle est la probabilité que vous encouragiez vos proches à se faire vacciner contre la grippe cette saison?

1. Pas du tout probable
2. Peu probable
3. Ni probable ni improbable
4. Assez probable
5. Très probable

RCT\_COVID\_PEERS

Quelle est la probabilité que vous encouragiez vos proches à se faire vacciner contre la COVID-19 cette saison?

1. Pas du tout probable
2. Peu probable
3. Ni probable ni improbable
4. Assez probable
5. Très probable

[not asked to No-message\_control]

RCT\_APPROPRIATE

Dans quelle mesure considérez-vous que la publication que vous avez vue est appropriée à publier sur un compte du gouvernement du Canada?

1. Très inapproprié
2. Assez inapproprié
3. Ni approprié ni inapproprié
4. Assez approprié
5. Très approprié

## Informations additionnelles

Dans cette dernière section du sondage, nous vous poserons quelques autres questions sur vous personnellement.

URBAN

Laquelle des options suivantes décrit le mieux l'endroit où vous vivez actuellement?

1. Une région éloignée
2. Une région rurale
3. Un village ou une petite ville

4. La banlieue d'une grande ville/métropole
5. Une grande ville/métropole
6. Je préfère ne pas répondre

#### GENERATION

Le statut de génération identifie si vous ou vos parents êtes nés au Canada. Quel est votre statut de génération en tant que personne résidant au Canada?

1. Première génération (vous n'êtes pas né(e) au Canada et y avez immigré)
2. Deuxième génération (vous êtes né(e) au Canada, mais au moins l'un de vos parents est né ailleurs)
3. Troisième génération (vous-même et vos parents êtes nés au Canada)
4. Quatrième génération ou plus

#### INDIGENOUS

Êtes-vous membre des Premières Nations, Métis ou Inuk (Inuit)? Sélectionnez toutes les réponses qui s'appliquent.

1. Premières Nations
2. Métis
3. Inuk (Inuit)
4. Non, je ne suis pas membre des Premières Nations, Métis ou Inuk (Inuit)

#### ETHNICITY

Vous appartenez peut-être à un ou plusieurs groupes raciaux ou culturels figurant sur la liste suivante. Êtes-vous...? Sélectionnez toutes les réponses qui s'appliquent.

1. Arabe
2. Noir(e)
3. Chinois(e)
4. Philippin(e)
5. Japonais(e)
6. Coréen(ne)
7. Latino-Américain(e)
8. Sud-Asiatique (p. ex. Indien(ne), Pakistanais(e), Sri-Lankais(e), etc.)
9. Asiatique du Sud-Est (p. ex. Vietnamien(ne), Cambodgien(ne), Malaisien(ne), Thaïlandais(e),
10. Laotien(ne), etc.)
11. Asiatique occidental(e) (p. ex. Iranien(ne), Afghan(e), etc.)
12. Blanc(he)

13. Autre (veuillez préciser) :

14. Aucun de ces choix
15. Je préfère ne pas répondre

#### HOUSEHOLD\_INCOME

Parmi les catégories suivantes, laquelle reflète le mieux le revenu total de votre ménage l'année dernière (2022)? Autrement dit, le revenu combiné, avant impôt, de tous les membres de votre foyer?

1. Moins de 20 000 \$
2. De 20 000 \$ à moins de 40 000 \$
3. De 40 000 \$ à moins de 60 000 \$
4. De 60 000 \$ à moins de 80 000 \$
5. De 80 000 \$ à moins de 100 000 \$
6. De 100 000 \$ à moins de 150 000 \$
7. De 150 000 \$ à moins de 200 000 \$
8. De 200 000 \$ à moins de 250 000 \$
9. 250 000 \$ ou plus
10. Je préfère ne pas répondre

#### LGBTQ

Vous identifiez-vous comme étant membre de la communauté 2SLGBTQIA+ (bispirituel(le), lesbienne, gai, bisexuel(le), transgenre, queer, intersexuel(le), asexuel(le) et/ou comme membre d'une communauté de sexes/genres divers)?

Nous recueillons cette information afin de nous assurer que les segments ciblés par notre recherche sont représentatifs de la population canadienne.

1. Non
2. Oui

#### DISABILITY

Vous identifiez-vous comme une personne handicapée?

Une personne handicapée est une personne qui souffre d'une déficience durable ou récurrente (telle que vision, audition, mobilité, flexibilité, dextérité, douleur, apprentissage, développement, mémoire ou santé mentale) qui limite ses activités quotidiennes à l'intérieur ou à l'extérieur de son domicile.

1. Non
2. Oui
3. Je préfère ne pas répondre

## Debriefing

Nous vous remercions d'avoir pris le temps de répondre à ce sondage.

Cette étude a abordé des sujets que vous avez peut-être trouvés pénibles. Nous vous encourageons à envisager de recourir à des services de santé mentale gratuits si vous en avez besoin, dont notamment les services suivants :

FR: <https://www.canada.ca/sante-mentale-covid> <https://www.canada.ca/fr/sante-publique/services/services-sante-mentale.html>

# ENQUÊTE DE SURVEILLANCE DE LA SANTÉ PUBLIQUE DES CANADIENS

## Consentement

Le gouvernement du Canada réalise une étude sur les comportements et les expériences en matière de santé. La firme Léger a été mandatée pour administrer cette enquête. If you prefer to answer the survey in English, please return to the previous page and click on « English ». Cela vous prendra environ 20 minutes pour répondre au sondage et votre participation est volontaire et strictement confidentielle.

Vos réponses seront identifiées par un numéro de répondant et les chercheurs ne connaîtront ni votre identité ni vos renseignements personnels. Vous pouvez consulter la politique de confidentialité de Léger [ici](#).

Le but de cette étude est d'améliorer les actions prises par le gouvernement visant à obtenir de meilleurs résultats en matière de santé pour les Canadiens. Nous sommes conscients que les sujets abordés dans certaines de ces questions peuvent être de nature personnelle ou sensible. Toutefois, si vous décidez de participer, vos réponses resteront confidentielles et seront utilisées pour améliorer la politique de santé publique au Canada.

**Dans cette enquête, l'un des sujets abordés est la santé mentale et la détresse émotionnelle. Bien que nous ayons essayé de minimiser les risques et les désagréments potentiels, en raison de la nature sensible du sujet, si vous vous sentez mal à l'aise ou gêné(e) de donner votre avis, sentez-vous libre de ne pas répondre à la question ou même de vous retirer de l'étude.**

**Si vous ou une personne de votre entourage vivez une situation de crise et avez besoin de soutien, sachez qu'il existe des ressources en matière de santé mentale que vous pouvez consulter. Voici une liste de ressources, qui vous sera fournie à nouveau à la fin de cette enquête.**

**Si vous ou une personne de votre entourage vivez une situation de crise :**

**Si vous êtes en danger immédiat ou si vous avez besoin d'une aide médicale urgente, appelez le 9-1-1.**

**Si vous ou une personne de votre entourage pensez au suicide, appelez ou envoyez un SMS au 9-8-8. Un soutien est disponible 24 heures sur 24, 7 jours sur 7.**

**Pour obtenir des ressources supplémentaires en matière de santé mentale, veuillez cliquer sur les liens suivants :**

<https://www.canada.ca/fr/sante-publique/services/services-sante-mentale.html>  
<https://www.canada.ca/fr/sante-publique/services/services-sante-mentale/sante-mentaleobtenir-aide.html>

Voici plus d'informations sur cette étude :

- Vos données seront traitées conformément aux dispositions de la politique de confidentialité du gouvernement du Canada.
- Votre participation à l'étude est volontaire et vos réponses demeureront entièrement confidentielles.
- Vous pouvez arrêter de répondre au sondage à tout moment et sans donner de raisons.

Si vous avez des questions concernant cette enquête, veuillez nous envoyer un courriel à l'adresse : [iiu-iii@pco-bcp.gc.ca](mailto:iiu-iii@pco-bcp.gc.ca) en mettant « Enquête sur la santé » dans l'objet.

Nous préférons que vous répondiez à cette enquête en une seule session, mais si vous avez besoin de faire une pause, vous pouvez y accéder à nouveau à tout moment en cliquant sur le même lien.

#### CONSENTEMENT

J'accepte de participer à cette étude et je comprends que mes réponses seront utilisées pour faire progresser les connaissances sur l'état de santé des Canadiens, ce qui pourra orienter les actions futures du gouvernement.

J'accepte que mes données personnelles soient traitées conformément aux informations fournies dans cette section.

Je suis conscient(e) que les données seront publiées sous forme anonyme afin de promouvoir la transparence dans la recherche.

- J'accepte de participer
- Non, je ne souhaite pas participer (REMERCIER ET TERMINER LE SONDRAGE)

## Socio-Démographiques

Nous vous remercions d'avoir décidé de participer à cette étude. Tout d'abord, veuillez nous fournir quelques informations sur vous.

**[age]** Quelle est votre année de naissance?

(Minimum 1923; Maximum 2023)

Veuillez saisir l'année: \_\_\_\_\_

Je préfère ne pas répondre (9999)



**[age\_cat]** Dans lequel des groupes d'âge suivants vous situez-vous?

[montrer si le participant n'a pas inscrit son âge: [age]=9999]

- 9) Moins de 18 ans
- 10) 18 à 24 ans
- 11) 25 à 34 ans
- 12) 35 à 44 ans
- 13) 45 à 54 ans
- 14) 55 à 64 ans
- 15) 65 à 74 ans
- 16) 75 ans et plus

[Montrer si année de naissance est 2005 ou l'âge est de moins de 18 ans]

Nous vous remercions de votre intérêt, mais vous devez être âgé(e) de 18 ans ou plus pour participer à ce sondage.

**[gender]** Quel est votre genre?

Par genre, on entend le genre actuel, qui peut différer du sexe assigné à la naissance ou de celui inscrit dans les documents légaux. Nous recueillons cette information afin de nous assurer que les segments ciblés par notre recherche sont représentatifs de la population canadienne.

- Homme
- Femme
- Personne non binaire

- Une autre identité de genre, veuillez préciser :

**[sex]** Quel était votre sexe à la naissance?

- Féminin
- Masculin
- Intersexe
- Je préfère ne pas répondre

REGION

Dans quelle province ou quel territoire habitez-vous?

- 15. Alberta
- 16. Colombie-Britannique
- 17. Manitoba
- 18. Nouveau-Brunswick
- 19. Terre-Neuve-et-Labrador
- 20. Territoires du Nord-Ouest

21. Nouvelle-Écosse
22. Nunavut
23. Ontario
24. Île-du-Prince-Édouard
25. Québec
26. Saskatchewan
27. Yukon
28. Je vis à l'extérieur du Canada

Si "Je vis à l'extérieur du Canada " (-9) [remercier et terminer le sondage]

#### EMPLOYMENT

Laquelle des options suivantes correspond le plus à votre situation d'emploi actuelle?

- Employé(e) (p. ex. salarié(e)) à temps plein, c.-à-d. 30 heures ou plus par semaine
- Employé(e) (p. ex. salarié(e)) à temps partiel, c.-à-d. moins de 30 heures par semaine
- Travailleur(se) autonome / à votre compte
- Sans emploi
- Étudiant(e) à temps plein
- Retraité(e)
- Au foyer à temps plein
- Autre
- Je préfère ne pas répondre

#### EDUCATION

À quel niveau se situe la dernière année de scolarité formelle que vous avez terminée?

- Études primaires ou moins
- Études secondaires en partie
- Diplôme d'études secondaires ou équivalent
- Apprenti inscrit ou certificat/diplôme d'une école de métiers
- Études collégiales/préuniversitaires en partie
- Certificat ou diplôme collégial/du Cégep
- Certificat ou diplôme universitaire inférieur au baccalauréat
- Baccalauréat
- Diplôme d'études universitaires supérieur au baccalauréat
- Je préfère ne pas répondre

#### DEPENDENT

Avez-vous des personnes à charge résidant dans votre foyer?

Une personne à charge peut notamment inclure un enfant, un petit-enfant, un parent, un grandparent, un frère, une sœur, un oncle, une tante, une personne souffrant d'un handicap mental ou physique.

- Oui (veuillez saisir le nombre de personnes à charge) :

- Non
- Je préfère ne pas répondre

#### CHILDREN

Êtes-vous le parent ou le tuteur légal d'un enfant de moins de 18 ans?

- Non
- Oui

[Si sex=1 or 3 demander pregnant]

#### PREGNANT

Êtes-vous actuellement enceinte, ou envisagez-vous de tomber enceinte ou avez-vous accouché au cours des 12 derniers mois?

- Je suis actuellement enceinte
- Je ne le suis pas actuellement, mais j'ai l'intention de tomber enceinte au cours des 12 prochains mois
- J'ai accouché au cours des 12 derniers mois
- Je préfère ne pas répondre
- Je ne sais pas
- Ne s'applique pas/Aucun de ces choix

[Si sex=1 or 3 poser birth]

#### BIRTH

Avez-vous déjà accouché, et si oui, à quand remonte votre accouchement le plus récent?

- Je n'ai jamais accouché
- J'ai accouché au cours des 12 derniers mois
- J'ai accouché il y a entre 13 mois et 5 ans
- J'ai accouché il y a 6 ans ou plus
- Je préfère ne pas répondre

#### DISABILITY

Vous identifiez-vous comme une personne handicapée?

Une personne handicapée est une personne qui souffre d'une déficience durable ou récurrente (telle que vision, audition, mobilité, flexibilité, dextérité, douleur, apprentissage, développement, mémoire ou santé mentale) qui limite ses activités quotidiennes à l'intérieur ou à l'extérieur de son domicile.

- Non
- Oui
- Je préfère ne pas répondre

## Informations de santé publique

[info\_source\_serv] Où cherchez-vous le plus souvent des informations sur l'accès aux services de santé mentale? Sélectionnez jusqu'à 3 sources.

[randomize]

1. Mon prestataire de soins de première ligne
2. Cliniques sans rendez-vous
3. Prestataire de soins de santé alternatifs (p. ex. naturopathe, chiropracteur, homéopathe, acupuncteur)
4. Grands organismes de presse et journalistes canadiens
5. Gouvernement du Canada (p. ex. Agence de santé publique du Canada, Santé Canada)
6. Gouvernement provincial ou territorial
7. Administration municipale ou locale
8. Médias sociaux ou forums en ligne
9. Famille, amis et/ou collègues
10. Moteurs de recherche en ligne (c.-à-d, Google, Microsoft Bing, Yahoo)
11. Télévision par câble ou radio
12. Aucune de ces sources
13. Je ne cherche pas d'informations sur les services de santé mentale

[soccon] Les prochaines questions portent sur votre perception de ce que vivent les **AUTRES** personnes au Canada. Veuillez donner votre meilleure estimation.

[soccon\_mh\_condition] What percent of adults (18+) in Canada currently have a mental health condition?

[open text: allow 0%-100%]

[soccon\_ph\_condition] What percent of adults (18+) in Canada currently have a physical health condition?

[open text: allow 0%-100%]

**[soccon\_belong\_community]** What percent of adults (18+) in Canada experience a sense of belonging (somewhat or very strong) to their local community?

[open text: allow 0%-100%]

**[soccon\_belong\_loneliness]** What percent of adults (18+) in Canada **often** experience a sense of loneliness?

[open text: allow 0%-100%]

## Santé physique & promotion de la santé

SEC\_INTRO

Les prochaines questions portent sur votre **santé physique**.

HEALTH\_STATUS

De manière générale, comment décririez-vous votre santé physique?

1. Mauvaise
2. Passable
3. Bonne
4. Très bonne
5. Excellente

Un médecin ou professionnel de la santé vous a-t-il déjà informé(e) que vous étiez atteint(e) de l'une ou l'autre des affections suivantes?

*Sélectionnez toutes les réponses qui s'appliquent.*

[Ordre alphabétique]

1. Arthrite
2. Cancer
3. Maladie respiratoire chronique (p. ex. asthme, maladie pulmonaire obstructive, apnée du sommeil)
4. Diabète
5. Maladie cardiaque
6. Hypertension / haute pression sanguine
7. Troubles neurologiques (p. ex. épilepsie, sclérose en plaques, maladie de Parkinson)
8. Obésité
9. Ostéoporose
10. Maladie parodontale
11. Syndrome post-COVID-19 (COVID longue)

12. Accident vasculaire cérébral

13. Autre (veuillez préciser)

14. Aucune de ces maladies

15. Je préfère ne pas répondre

[INSERT ATTENTION CHECK QUESTION]

**[Physical Activity]** Les prochaines questions porteront sur le temps que vous consacrez à des activités physiques d'intensité modérée à vigoureuse. Pensez aux activités que vous avez pratiquées au cours des 7 derniers jours. Prenez en compte les sources communes d'activité physique que vous avez pu pratiquer (p. ex. l'exercice physique, les sports récréatifs ou organisés, la marche ou le vélo comme moyen de transport, l'activité physique au travail, à l'école, dans des clubs ou à la maison).

PA\_DAYS

Au cours des 7 derniers jours, combien de jours avez-vous pratiqué une activité physique d'intensité modérée à vigoureuse qui vous a fait transpirer ou respirer plus fort?

 0-7

PA\_MINUTES

Cette question concerne les jours où vous avez mentionné avoir pratiqué une activité physique d'intensité modérée à vigoureuse qui vous a fait transpirer ou respirer plus fort.

En pensant aux 7 derniers jours, pendant combien de **minutes** au cours d'une journée normale avez-vous pratiqué des activités physiques qui vous ont fait transpirer ou respirer plus fort?

Les options sont proposées par tranches de 10 minutes.

[10 min increments. 0-360 min]

SLEEP\_HOURS

En pensant aux 7 derniers jours, combien **d'heures** de sommeil avez-vous dormi en moyenne par nuit? Les options sont proposées par tranches de 15 minutes.

**Je ne sais pas (98)**

Veillez penser à la qualité globale de votre sommeil, comme le nombre d'heures de sommeil, la facilité avec laquelle vous vous êtes endormi(e), la fréquence à laquelle vous vous êtes réveillé(e) pendant la nuit (sauf pour aller aux toilettes), la fréquence à laquelle vous vous êtes réveillé(e) plus tôt que prévu le matin, et à quel point votre sommeil a été réparateur.

Comment évaluez-vous la qualité globale de votre sommeil au cours des 7 derniers jours?

0 (Très mauvaise) - 10 (Excellent)

#### DIET2

En général, à quel point votre alimentation est-elle saine? Mon alimentation est...

1. Mon alimentation est médiocre
2. Mon alimentation est passable
3. Mon alimentation est bonne
4. Mon alimentation est très bonne
5. Mon alimentation est excellente

Les deux prochaines questions portent sur les périodes où vous êtes resté(e) assis(e) au cours des 7 derniers jours. Veuillez tenir compte du temps passé au travail, à la maison, aux études et pendant les loisirs. Cela peut inclure les moments où vous étiez assis(e) à un bureau, les rencontres avec des amis, le temps passé à lire ou à regarder la télévision assis(e) ou allongé(e). **Veillez ne pas tenir compte du temps passé en position allongée pour dormir.**

#### SEDENTARY\_WEEK

Au cours des 7 derniers jours, combien de temps êtes-vous resté(e) assis(e) pendant un jour de semaine? Les options sont proposées par tranches de 30 minutes.

#### SEDENTARY\_WEEKEND

Au cours des 7 derniers jours, combien de temps êtes-vous resté(e) assis(e) pendant un jour de fin de semaine? Les options sont proposées par tranches de 30 minutes.

#### SCREEN\_TIME

En moyenne, environ combien d'heures par jour passez-vous à regarder la télévision, à jouer sur une console de jeux, à utiliser un ordinateur, une tablette ou un appareil électronique portable? Veuillez tenir compte du temps passé à jouer à des jeux, à regarder des vidéos ou des films, à

faire des devoirs, à envoyer des courriels, à clavarder et à surfer sur internet. Les options sont proposées par tranches de 30 minutes.

#### MH\_HELPFUL\_ACTIVITY

Lesquels des facteurs suivants vous aident à améliorer ou à maintenir votre santé mentale? Sélectionnez tous les choix qui s'appliquent.

1. Exercice physique
2. Bénévolat/aider les autres
3. Méditation pleine conscience
4. Poursuivre une carrière intéressante/faire un travail intéressant
5. Sommeil
6. Aide des professionnels en santé mentale
7. Passer du temps dans la nature
8. Passer du temps avec mes animaux de compagnie
9. Activités physiques récréatives (p. ex. sports individuels ou organisés)
10. Pratiques religieuses
11. Mon alimentation
12. Arts créatifs ou loisirs (p. ex. lire des livres, écouter de la musique)
13. Assister à des événements en personne (p. ex. évènements culturels, musicaux, communautaires)
14. Regarder la télévision ou des films (p. ex. par câble ou diffusion en continu)
15. Utiliser les médias sociaux
16. Passer du temps avec la famille et les amis
17. Consommer des substances (p. ex. alcool, drogues, cigarettes)
18. Prendre des suppléments (p. ex. vitamines)
19. Médecines alternatives (p. ex. naturopathie, chiropratique, homéopathie, acupuncture)
20. Autre
21. Aucun de ces choix

## Bien-être

#### HEALTH\_MENTAL\_STATUS

De manière générale, comment décririez-vous votre santé mentale?

1. Mauvaise
2. Passable



3. Bonne
4. Très bonne
5. Excellente

**[life\_satisfac10]** Sur une échelle de 0 à 10, que ressentez-vous à l'égard de votre vie en général en ce moment?

0: Je suis très insatisfait(e)

- 2
- 3
- 4
- 5
- 6
- 7
- 8
- 9

10: Je suis très satisfait(e)

#### LONELINESS\_UCLA

Les questions suivantes portent sur ce que vous ressentez à l'égard de différents aspects de votre vie. Pour chacun de ces aspects, veuillez indiquer à quelle fréquence vous éprouvez un tel sentiment.

[loneliness\_ucla\_companionship] À quelle fréquence ressentez-vous un manque de compagnie?

[loneliness\_ucla\_leftout] À quelle fréquence vous sentez-vous comme mis(e) à l'écart?

[loneliness\_ucla\_isolated] À quelle fréquence vous sentez-vous isolé(e) des autres?

1. Jamais
2. Rarement
3. Parfois
4. Souvent

**[WEMWBS]** Voici des énoncés qui décrivent des sentiments et des pensées que l'on peut avoir. Veuillez sélectionner la réponse qui décrit le mieux la fréquence à laquelle vous avez senti ou pensé ainsi au cours des 2 dernières semaines.

[ordre aléatoire]

[wemwbs\_optimistic] Je me suis senti(e) optimiste quant à l'avenir

[wemwbs\_relaxed] Je me suis senti(e) détendu(e)

[wemwbs\_problems] J'ai géré des problèmes de manière satisfaisante

1. Jamais
2. Rarement
3. Parfois
4. Souvent
5. Tout le temps

## Support social

[sps] Veuillez indiquer dans quelle mesure vous êtes d'accord ou en désaccord avec les affirmations suivantes:

[ordre aléatoire]

[sps\_relationships] J'entretiens des relations étroites qui me procurent un sentiment de sécurité émotionnelle et de bien-être

[sps\_decisions] J'ai quelqu'un à qui je peux parler des décisions importantes de ma vie

[sps\_competence] J'ai des relations où mes compétences et mes aptitudes sont reconnues

[sps\_attitudes] J'ai le sentiment de faire partie d'un groupe de personnes qui partagent mes attitudes et mes convictions

[sps\_emergency] Il y a des personnes sur lesquelles je peux compter en cas d'urgence

1. Tout à fait en désaccord
2. En désaccord
3. En accord
4. Tout à fait d'accord

RCT\_SUPPORT

Avez-vous déjà reçu le soutien d'un proche alors que vous étiez aux prises avec des problèmes de santé mentale?

1. Non, jamais

2. Oui, il y a plus d'un an
3. Oui, au cours des 12 derniers mois

## BELONGING

Comment décririez-vous votre sentiment d'appartenance à votre communauté locale?

1. Très fort
2. Assez fort
3. Assez faible
4. Très faible

[**social\_cohesion**] How strongly do you agree or disagree with the following statements about your neighbourhood?

[soccoh\_helpneighbours] Les gens de ce quartier sont prêts à aider leurs voisins

[soccoh\_closeknit] C'est un quartier très solidaire

[soccoh\_neighbourtrust] On peut faire confiance aux habitants de ce quartier

[soccoh\_neighbourconflict] Les habitants de ce quartier ne s'entendent généralement pas entre eux (reverse coded)

[soccoh\_values] Les habitants de ce quartier ne partagent pas les mêmes valeurs (reverse coded)

1. Tout à fait en désaccord
2. En désaccord
3. Ni d'accord ni en désaccord
4. D'accord
5. Tout à fait d'accord

## Expériences de discrimination

Dans la prochaine série de questions, nous aimerions comprendre votre perception quant à la fréquence à laquelle d'autres personnes vous ont traité(e) injustement en raison de votre sexe ou genre, de votre race, de votre âge, de votre état de santé, de votre handicap et/ou de votre apparence.

### DISCRIMINATION\_COURTESY

Dans votre vie quotidienne, à quelle fréquence vivez-vous chacune des situations suivantes?

[ordre aléatoire]

[Discrimination\_courtesy] Vous êtes traité(e) avec moins de courtoisie ou de respect que les autres.

[Discrimination\_service] Vous êtes moins bien servi(e) que les autres personnes dans les restaurants ou les magasins.

[Discrimination\_smart] Les gens agissent comme s'ils pensaient que vous n'êtes pas intelligent(e).

[Discrimination\_afraid] Les gens agissent comme s'ils avaient peur de vous.

[Discrimination\_threatened] Vous êtes menacé(e) ou harcelé(e).

1. Au moins une fois par semaine
2. Quelques fois par mois
3. Quelques fois par an
4. Moins d'une fois par an
5. Jamais
6. Je préfère ne pas répondre

[Si une **discrimination statements** = 1, 2, 3 or 4 poser **discrimination\_reasons**]

DISCRIMINATION\_REASONS

À votre avis, pourquoi avez-vous été traité(e) injustement ? Était-ce dû à... Sélectionnez tous les choix qui s'appliquent.

1. Votre race
2. Votre genre
3. Votre âge
4. Votre poids
5. Votre religion
6. Votre orientation sexuelle
7. Un handicap
8. Quelque chose d'autre en lien avec l'apparence physique
9. Votre revenu
10. Un problème de santé mentale
11. Votre appartenance ethnique
12. Autre
13. Je ne sais pas
14. Je préfère ne pas répondre

[poser cette section si disability=2]

## Limitations

[Si disability=2, pser disability\_type]

**[disability\_type]** Les questions suivantes portent sur le ou les handicaps que vous avez.

### DISABILITY\_TYPE

Vous avez indiqué que vous vous identifiez comme une personne handicapée. De quelle nature est votre handicap? Sélectionnez tous les choix qui s'appliquent.

1. Communication
2. Développement
3. Dextérité
4. Souplesse/flexibilité
5. Audition
6. Apprentissage
7. Mémoire
8. Trouble de santé mentale
9. Mobilité
10. Douleurs
11. Vision
12. Autre
13. Aucun de ces choix
14. Je préfère ne pas répondre

### DIS\_DIFF

Quel est le degré de difficulté que vous rencontrez dans vos activités quotidiennes en raison de ce(s) handicap(s)?

1. Aucune difficulté
2. Quelques difficultés
3. Beaucoup de difficultés
4. Vous n'êtes pas en mesure de faire la plupart des activités

### DIS\_FREQ

À quelle fréquence vos activités quotidiennes sont-elles limitées par ce(s) handicap(s) ?

1. Jamais
2. Rarement

3. Parfois
4. Souvent
5. Toujours

[dis\_society] À quelle fréquence diriez-vous que le monde qui vous entoure (p. ex. les espaces physiques, la technologie ou l'attitude des gens à votre égard) limite votre intégration dans la société en raison de ce handicap?

1. Jamais
2. Rarement
3. Parfois
4. Souvent
5. Toujours

[disability\_benefit\_2023] En 2023, avez-vous bénéficié d'une aide financière ou d'un revenu provenant d'une prestation ou d'un programme d'invalidité du gouvernement?

1. Non
2. Oui
3. Je ne sais pas
4. Je préfère ne pas répondre

si[disability\_benefit\_2023 = 1]

**[disability\_benefit\_barrier]** Qu'est-ce qui vous a empêché(e) d'accéder à un financement ou à un revenu provenant d'une prestation ou d'un programme d'invalidité du gouvernement? Sélectionnez tous les choix qui s'appliquent.

[randomize]

- 1- **[disability\_benefit\_ineligible]** Je ne suis pas admissible
- 2- **[disability\_benefit\_notapply]** Je n'ai pas essayé d'en faire la demande
- 3- **[disability\_benefit\_complicated]** Le processus était trop compliqué  
**[disability\_benefit\_waiting]** J'attends les prochaines étapes par le gouvernement
- 4- **[disability\_benefit\_resubmit]** J'ai dû soumettre à nouveau ma demande
- 5- **[disability\_benefit\_knowledge]** Je ne sais pas à quels programmes ou prestations j'ai droit
- 6- **[disability\_benefit\_accomodation]** J'ai eu des interactions négatives avec des représentants du gouvernement
- 7- **[disability\_benefit\_other]** Autre

[Si allocation\_handicap\_2023=2 alors demander experience\_allocation\_handicap]

[dis\_benefit\_experience] Comment évalueriez-vous votre expérience d'accès à ces prestations (c.-à-d. remplir les formulaires nécessaires, fournir des documents, obtenir des informations sur les conditions/admissibilités, interagir avec les représentants du gouvernement)?

1. Médiocre
2. Passable
3. Bonne
4. Excellente

SEC\_INTRO\_3

Les prochaines questions portent sur votre expérience des services de soins de santé mentale.

**[primary\_care]** Avez-vous accès à un prestataire de soins primaires (c.-à-d. médecin de famille ou infirmier(e) praticien(ne) que vous pouvez consulter pour des examens de santé réguliers, lorsque vous êtes malade et/ou pour demander des conseils médicaux)?

- 1) Non
- 2) Oui

**[hotline\_mh\_know]** Connaissez-vous les lignes d'assistance téléphonique en santé mentale?

1. Je ne connais pas du tout
2. Je connais un peu
3. Je connais moyennement bien
4. Je connais bien
5. Je connais très bien

**[hotline\_mh\_988]** Connaissez-vous la ligne d'assistance téléphonique 9-8-8 pour la prévention du suicide?

1. Je ne connais pas du tout
2. Je connais un peu
3. Je connais moyennement bien
4. Je connais bien
5. Je connais très bien

Est-ce que les types d'aides, de services ou d'équipements suivants sont disponibles dans votre région?

[Sélectionnez tous les choix qui s'appliquent]

[socsup\_accessible\_childcare] Garderie ou service de garde avant ou après l'école pour votre/vos enfant(s)

[socsup\_accessible\_courts] Cours de justice (municipales, provinciales ou fédérales)

[socsup\_accessible\_doctor] Médecin de famille ou clinique médicale de quartier

[socsup\_accessible\_gocserv] Sites du gouvernement fédéral (c'est-à-dire Service Canada, Agence du revenu du Canada)

[socsup\_accessible\_emergency] Services d'urgence (p. ex. pompiers, police, ambulanciers)

[socsup\_accessible\_nature] Espaces verts (p. ex. parcs)

[socsup\_accessible\_grocery] Épicerie

[socsup\_accessible\_gym] Salle de sport, centre de remise en forme ou centre de loisirs

[socsup\_accessible\_hospital] Hôpital

[socsup\_accessible\_mhcounsel] Services de santé mentale ou d'aide psychologique

[socsup\_accessible\_muniserv] Lieux municipaux ou locaux (par exemple, mairie ou hôtel de ville)

[socsup\_accessible\_provterrserv] Centres du gouvernement provincial (par exemple, centres de services pour la carte de santé ou le permis de conduire)

[socsup\_accessible\_unicollege] Enseignement postsecondaire (p. ex. collège ou université)

[socsup\_accessible\_library] Bibliothèque publique

[socsup\_accessible\_transit] Transport public

[socsup\_accessible\_school] Établissement scolaire (p ex école primaire école secondaire)

[socsup\_accessible\_none] Aucun de ces choix

**[service\_foodbank]** Au cours des 12 derniers mois, avez-vous eu recours à une banque alimentaire?

1. Non
2. Oui

**[service\_coverage]** Bénéficiez-vous de l'une ou l'autre des protections suivantes?

Sélectionnez tous les choix qui s'appliquent.

1. Assurance vie
2. Assurance invalidité
3. Couverture de soins dentaires
4. Couverture de soins de la vue
5. Couverture des médicaments sur ordonnance
6. Couverture des services de soutien psychologiques/de santé mentale
7. Plus de 5 jours de congés maladie payés par an
8. Autres prestations de santé ou de bien-être



9. Aucune de ces réponses

INTRO\_SUBSTANCEUSE

Les questions suivantes portent sur la consommation de substances.

Au cours de toute votre vie, avez-vous déjà consommé l'une ou l'autre des substances suivantes, sans compter les petites gorgées ou bouffées « juste pour goûter » ou les échantillons/dégustations?

[abstainer\_alcohol] Alcool

[abstainer\_cannabis] Cannabis

[abstainer\_nicotine] Tabac ou nicotine

[Select one]

1. Non, jamais
2. Oui, il y a plus d'un an
3. Oui, au cours des 12 derniers mois

Demander si [abstainer\_alcohol = 3]

[alcohol\_freq] Au cours des 12 derniers mois, à quelle fréquence avez-vous consommé des boissons alcoolisées?

- 1 Jamais
- 2 Moins d'une fois par mois
- 3 Une fois par mois
- 4 2 ou 3 fois par mois
- 5 Une fois par semaine
- 6 2 ou 3 fois par semaine
- 7 4 à 5 fois par semaine
- 8 Tous les jours ou presque

[si alcohol\_freq = 2, 3, 4, 5, 6, 7 ou 8 & sexe=2, alors poser la question]

Au cours des 12 DERNIERS MOIS, à quelle fréquence avez-vous consommé 5 boissons ou plus contenant de l'alcool au cours d'une même journée? Une boisson standard correspond à un petit verre de vin (5 oz), une bière (12 oz) ou une seule dose de spiritueux.

- 1 Jamais
- 9 Moins d'une fois par mois
- 10 Une fois par mois
- 11 2 ou 3 fois par mois
- 12 Une fois par semaine

13 Plus d'une fois par semaine

[si alcohol\_freq = 2, 3, 4, 5, 6, 7 ou 8 && sexe=1, alors poser la question]

**Au cours des 12 DERNIERS MOIS, à quelle fréquence avez-vous consommé 4 boissons ou plus contenant de l'alcool au cours d'une même journée? Une boisson standard correspond à un petit verre de vin (5 oz), une bière (12 oz) ou une seule dose de spiritueux.**

- 1 Jamais
- 14 Moins d'une fois par mois
- 15 Une fois par mois
- 16 2 ou 3 fois par mois
- 17 Une fois par semaine
- 18 Plus d'une fois par semaine

Demander si [abstainer\_nicotine = 3]

**[nicotine\_freq] Au cours des 12 DERNIERS MOIS, à quelle fréquence avez-vous consommé un produit de tabac ou à base de nicotine (par exemple, cigarettes, cigarettes électroniques, produits de vapotage, cigares, pipes ou du tabac sans fumée)?**

- 1. Jamais
- 2. Moins d'une fois par mois
- 3. Une fois par mois
- 4. 2 ou 3 fois par moi
- 5. Une fois par semaine
- 6. 2 ou 3 fois par semaine
- 7. 4 à 5 fois par semaine
- 8. Tous les jours ou presque

[Demander si abstainer\_cannabis = 3]

**[cannabis\_freq] Au cours des 12 DERNIERS MOIS, à quelle fréquence avez-vous consommé des produits de cannabis(p. ex. marijuana, haschich, huile de haschich, THC/CBD à vapoter, cannabis comestible)?**

- 9. Jamais
- 10. Moins d'une fois par mois
- 11. Une fois par mois
- 12. 2 ou 3 fois par moi
- 13. Une fois par semaine
- 14. 2 ou 3 fois par semaine
- 15. 4 à 5 fois par semaine

16. Tous les jours ou presque

**[substances\_mental]** En pensant aux 12 derniers mois, diriez-vous que votre consommation des substances suivantes a eu un effet positif ou négatif sur votre santé mentale?

[montrer uniquement ceux qu'ils ont sélectionnés dans l'utilisation au cours des 12 derniers mois]

**[substances\_mental\_alcohol]** Alcool

**[substances\_mental\_nicotine]** Cigarettes, produits de tabac ou de vapotage à la nicotine

**[substances\_mental\_cannabis]** Cannabis

- Très négatif
- Plutôt négatif
- Ni positif ni négatif
- Plutôt positif
- Très positif

## Prévention et gestion des maladies infectieuses

La prochaine série de questions porte sur vos comportements et opinions concernant les maladies infectieuses.

**[covid\_vax]** Combien de doses du vaccin anti-COVID-19 avez-vous reçues?

- 1) 1
  - 2) 2
  - 3) 3
  - 4) 4
  - 5) 5
  - 6) 6 doses ou plus
- Aucune dose

**Depuis le 1er septembre 2023, avez-vous reçu l'un des vaccins suivants?**

**Sélectionnez tous les choix qui s'appliquent.**

1. Un vaccin contre la COVID-19 (vaccin principal ou dose de rappel)
2. Un vaccin contre la grippe saisonnière (également appelé vaccin antigrippal)
3. Aucun de ces vaccins

**[rsv\_aware]** Avez-vous entendu parler du virus respiratoire syncytial (VRS)?

1. Non
2. Oui, mais j'en sais peu à ce sujet
3. Oui, et je comprends de quoi il s'agit

[si pregnant = 2 ou 3, alors demander rsv\_vax\_preg]

**[rsv\_vax\_preg] Le virus respiratoire syncytial (VRS) est un virus respiratoire courant qui cause habituellement une maladie bénigne accompagnée de symptômes semblables à ceux du rhume. Certaines personnes, en particulier les nourrissons, les personnes âgées (65 ans ou plus) et les personnes immunodéprimées, sont plus susceptibles de développer une maladie plus grave à cause du VRS.**

**Si l'on vous proposait un vaccin contre le VRS pendant votre grossesse pour protéger votre enfant contre les conséquences graves du VRS, vous feriez-vous vacciner?**

1. Non
  2. Oui
- Je ne sais pas

[if age\_cat= 6, 7 or 8 or age=55+ then ask rsv\_vax\_senior]

**[rsv\_uptake] Avez-vous été vacciné(e) contre le virus respiratoire syncytial virus (VRS)?**

1. Non
2. Oui

[si rsv\_uptake=1, alors poser la question rsv\_vax\_senior]

**[rsv\_vax\_senior] Le virus respiratoire syncytial (VRS) est un virus respiratoire courant qui cause habituellement une maladie bénigne accompagnée de symptômes semblables à ceux du rhume. Certaines personnes, en particulier les nourrissons, les personnes âgées (65 ans ou plus) et les personnes immunodéprimées, sont plus susceptibles de développer une maladie plus grave à cause du VRS.**

**Si l'on vous proposait un vaccin pour vous protéger contre les conséquences graves du VRS, vous feriez-vous vacciner?**

1. Non
  2. Oui
- Je ne sais pas

## Santé Mentale

### [INSÉRER UNE QUESTION DE CONTRÔLE D'ATTENTION]

Dans les prochaines sections, nos questions porteront sur les expériences de santé mentale que vous et d'autres personnes que vous connaissez avez pu vivre. Bien que nous ayons essayé de minimiser les risques et les désagréments potentiels, en raison de la nature sensible du sujet, si vous vous sentez mal à l'aise ou gêné(e) de donner votre avis, sentez-vous libre de ne pas répondre à la question ou même de vous retirer de l'étude.

L'objectif de cette étude est d'améliorer les mesures prises par le gouvernement pour améliorer les résultats en matière de santé pour les Canadiens. Nous sommes conscients que les sujets

abordés dans certaines de ces questions peuvent être personnels ou sensibles. Toutefois, si vous décidez de participer, vos réponses resteront confidentielles et seront utilisées pour améliorer la politique de santé publique au Canada.

### [INTERRUPTION DE SECTION]

Les questions suivantes portent sur votre santé mentale et votre bien-être.

**[mh\_struggle\_self] Que ce soit dans le passé ou à l'heure actuelle, avez-vous déjà eu des problèmes de santé mentale? Sélectionnez tous les choix qui s'appliquent.**

1. Non, jamais
2. Oui, il y a plus d'un an
3. Oui, au cours des 12 derniers mois

**[mh\_struggle\_self = 2 ou 3]**

**[supporters] Vous êtes-vous adressé(e) à l'une des personnes ou à l'un des services suivants pour obtenir de l'aide lorsque vous étiez aux prises avec des problèmes de santé mentale?**

**Sélectionnez tous les choix qui s'appliquent.**

1. Prestataire de soins de santé alternatifs (p. ex. naturopathe, chiropracteur, homéopathe, acupuncteur)
2. Groupes/clubs communautaires (en personne)
3. Membre(s) de la famille
4. Ami(e)s
5. Services gouvernementaux
6. Professionnel de la santé (médecin, psychiatre, psychologue clinicien(ne))
7. Association locale ou organisme de bienfaisance
8. Voisin(s)
9. Réseaux sociaux en ligne ou groupes communautaires (p. ex. groupes de médias sociaux)
10. Organisation religieuse
11. Conjoint(e) / partenaire
12. Travailleur(se) social(e)
13. Service de santé mentale par téléphone ou en ligne
14. Collègue de travail
15. Je n'ai pas recherché de l'aide
16. Autre  
Je préfère ne pas répondre

**[mh\_suspected\_self] Que ce soit dans le passé ou à l'heure actuelle, avez-vous déjà pensé que vous pouviez avoir un problème de santé mentale? Sélectionnez tous les choix qui s'appliquent.**

1. Non, jamais
  2. Oui, il y a plus d'un an
  3. Oui, au cours des 12 derniers mois
- Je préfère ne pas répondre

[Pour ceux qui répondent 2 OU 3 à mh\_suspected\_self]

**[mh\_undiagnosed\_helpseek\_self] Avez-vous essayé de demander à un professionnel de la santé de vous évaluer pour savoir si vous souffrez d'un problème de santé mentale? Sélectionnez tous les choix qui s'appliquent.**

1. Non, jamais
  2. Oui, il y a plus d'un an
  3. Oui, au cours des 12 derniers mois
- Je préfère ne pas répondre

**[mh\_undiagnosed\_helpseek\_self = Non (1)]**

1. **[mh\_undiagnosed\_barriers] Il existe de nombreuses raisons pour lesquelles une personne ne cherche pas à obtenir une évaluation de sa santé mentale. Parmi les raisons suivantes, lesquelles s'appliquent à vous? Sélectionnez tous les choix qui s'appliquent.**
2. Je ne savais pas par où commencer ni comment accéder aux services
3. Le coût de l'évaluation était plus élevé que ce que je pouvais me permettre
4. Je n'avais personne pour m'accompagner aux rendez-vous
5. Les lieux d'évaluation n'étaient pas pratiques
6. La procédure d'évaluation est trop compliquée
7. Je n'ai pas pu obtenir une prescription pour me faire évaluer
8. J'ai été mis(e) sur une liste d'attente pour obtenir une évaluation
9. Je craignais ce qu'on pourrait me dire
10. Je m'inquiétais de ce que les autres pouvaient penser
11. Je ne pensais pas qu'il s'agissait d'une préoccupation urgente ou d'une priorité
12. D'autres personnes m'ont dit de ne pas chercher d'aide
13. Crainte de ne pas être pris(e) au sérieux
14. Autre (veuillez préciser) :  
Aucune de ces réponses

**[mh\_formal\_diagnosis] Un professionnel de la santé mentale (médecin, psychiatre ou psychologue clinicien) vous a-t-il déjà officiellement diagnostiqué un problème de santé mentale ? Sélectionnez tous les choix qui s'appliquent.**

1. Non, jamais
  2. Oui, il y a plus d'un an
  3. Oui, au cours des 12 derniers mois
- Je préfère ne pas répondre

[si mh\_formal\_diagnosis = 2 OU 3, alors demander mental\_self\_diagnosis2]

**[mental\_self\_diagnosis2] Quels sont les troubles qui vous ont été officiellement diagnostiqués (par un(e) médecin, psychiatre ou psychologue clinicien(ne))? Sélectionnez tous les choix qui s'appliquent.**

1. Troubles anxieux (p. ex. trouble anxieux généralisé, trouble d'anxiété sociale, anxiété postpartum)
  2. Trouble bipolaire et troubles apparentés
  3. Troubles dépressifs (p. ex. trouble dépressif majeur, dépression post-partum)
  4. Troubles de l'alimentation et en lien avec la nourriture
  5. Troubles de neurodéveloppement (p. ex. trouble du déficit de l'attention avec hyperactivité, trouble du spectre autistique)
  6. Troubles de la personnalité
  7. Troubles du spectre schizophrénique et autres troubles psychotiques
  8. Troubles liés à l'usage de substances et troubles de toxicomanie
  9. Troubles liés aux traumatismes et facteurs de stress (p. ex. SSPT (ou PTSD))
  10. Autre
- Je préfère ne pas répondre

[Demander pour chaque option sélectionnée par le participant dans mental2\_self]

**[mental\_self\_condition\_treatment] Avez-vous déjà suivi un traitement pour un problème de santé mentale? Sélectionnez tous les choix qui s'appliquent.**

1. Non, jamais
  2. Oui, il y a plus d'un an
  3. Oui, au cours des 12 derniers mois
- Je préfère ne pas répondre

[For those who say 2 OR 3 to mh\_suspected\_self; then ask mental\_self\_diagnosis3]

**[mental\_self\_diagnosis3] Parmi les troubles mentaux non diagnostiqués suivants, quels sont ceux dont vous soupçonnez être atteint(e)? Sélectionnez uniquement les troubles pour lesquels vous n'avez pas de diagnostic formel. (Sélectionnez tous les choix qui s'appliquent.**

1. Troubles anxieux (p. ex. trouble anxieux généralisé, trouble d'anxiété sociale, anxiété postpartum)
2. Trouble bipolaire et troubles apparentés
3. Troubles dépressifs (p. ex. trouble dépressif majeur, dépression post-partum)

4. Troubles de l'alimentation et en lien avec la nourriture
5. Troubles de neurodéveloppement (p. ex. trouble du déficit de l'attention avec hyperactivité, trouble du spectre autistique)
6. Troubles de la personnalité
7. Troubles du spectre schizophrénique et autres troubles psychotiques
8. Troubles liés à l'usage de substances et troubles de toxicomanie
9. Troubles liés aux traumatismes et facteurs de stress (p. ex. SSPT (ou PTSD))
10. Autre
11. Je préfère ne pas répondre
12. Le(s) trouble(s) dont je suis atteint(e) ont tous été formellement diagnostiqués

**[mental\_treat\_prescribed]** Avez-vous déjà pris des médicaments qui vous ont été prescrits dans le but d'améliorer votre santé mentale? Sélectionnez tous les choix qui s'appliquent.

1. Non, jamais
  2. Oui, il y a plus d'un an
  3. Oui, au cours des 12 derniers mois
- Je préfère ne pas répondre

**[mental\_treat\_unprescribed]** Avez-vous déjà pris des médicaments qui ne vous ont pas été prescrits dans le but d'améliorer votre santé mentale? (Obligatoire) Sélectionnez tous les choix qui s'appliquent.

1. Non, jamais
  2. Oui, il y a plus d'un an
  3. Oui, au cours des 12 derniers mois
- Je préfère ne pas répondre

**[mental\_family\_diagnosis2]** Dans le passé ou à l'heure actuelle, un membre de votre famille proche (p. ex. parents, frères et sœurs, enfants) a-t-il été officiellement diagnostiqué (par un(e) médecin, psychiatre ou psychologue clinicien(ne)) comme souffrant d'un trouble de santé mentale et/ou traité pour ce trouble? Sélectionnez tous les choix qui s'appliquent.

1. Non, jamais
  2. Oui, il y a plus d'un an
  3. Oui, au cours des 12 derniers mois
- Je ne sais pas
- Je préfère ne pas répondre

**[mh\_undiagnosed\_other]** En ce moment, soupçonnez-vous qu'une personne dont vous êtes personnellement proche (p. ex. parent, frère ou sœur, grand-parent, enfant, ami(e) ou partenaire amoureux) puisse souffrir d'un trouble de santé mentale, mais n'a pas reçu de diagnostic médical formel?

1. Non



2. Oui

Je préfère ne pas répondre

[si mh\_undiagnosed\_other = 2 ou 9999, alors demander mh\_undiagnosed\_helpseek\_other]

**[mh\_undiagnosed\_helpseek\_other] Avez-vous déjà suggéré à une personne dont vous êtes personnellement proche de chercher de l'aide pour sa santé mentale? (Obligatoire)**

**Sélectionnez tous les choix qui s'appliquent.**

1. Non, jamais
2. Oui, et cette personne a demandé de l'aide
3. Oui, mais cette personne n'a pas recherché d'aide

Je préfère ne pas répondre

**[mh\_helpseek\_other= No] Il existe de nombreuses raisons pour lesquelles une personne ne suggère pas à d'autres de chercher de l'aide pour leur santé mentale. Lesquelles des raisons suivantes s'appliquent à vous? Sélectionnez tous les choix qui s'appliquent.**

1. Je ne pense pas que c'est de ma responsabilité (p. ex. la personne est responsable de sa propre santé mentale, ou d'autres devraient faire la suggestion plutôt que moi)
2. Une telle conversation peut susciter des émotions négatives (p. ex. sujet trop sensible ou exacerbant pour la personne/pour moi, peut gâcher l'ambiance)
3. Je ne pense pas que cela peut l'aider que je lui tende la main (p. ex. la personne ne changera pas, elle ne prend pas sa santé mentale au sérieux)
4. Je ne sais pas comment l'aider (p. ex. je ne sais pas comment aborder le sujet, je ne suis pas sûr(e) de ce qu'elle a ou de la gravité de son trouble)
5. Ma relation avec la personne n'est pas si bonne (p. ex. la santé mentale n'est pas un sujet dont nous parlons ensemble, je ne pense pas qu'elle s'ouvrira à moi, exprimer mon inquiétude pourrait nuire à notre relation)
6. Je veux respecter sa vie privée
7. Autre (veuillez préciser) :  
Aucune de ces réponses

## Perceptions de la santé mentale

[INSÉRER UNE QUESTION DE VÉRIFICATION DE L'ATTENTION]

Veuillez indiquer dans quelle mesure vous êtes d'accord ou en désaccord avec les affirmations suivantes :

[randomize]

**[besci\_mhealtha]** Je sais comment prendre soin de ma santé mentale.

**[besci\_mhealthd]** Je sais comment accéder aux services pour m'aider à améliorer ma santé mentale, si nécessaire.

**[besci\_mhealthg]** Certaines de mes habitudes actuelles ont un impact négatif sur ma santé mentale.

**[besci\_mhealthc]** Prendre soin de ma santé mentale est important pour moi.

**[besci\_mhealthf]** La majorité de mes pairs (c.-à-d. les gens comme moi) accordent la priorité à prendre soin de leur santé mentale.

1. Tout à fait en désaccord
  2. Plutôt en désaccord
  3. Ni d'accord ni en désaccord
  4. Plutôt d'accord
  5. Tout à fait d'accord
- Je préfère ne pas répondre

**[helpseek\_opennes]** Veuillez indiquer dans quelle mesure vous êtes d'accord ou en désaccord avec les affirmations suivantes :

Remarque : le terme « professionnel » fait référence aux personnes qui ont été formées pour traiter les problèmes de santé mentale (p. ex. les psychologues, psychiatres, travailleurs sociaux et médecins de famille). Le terme « problèmes psychologiques » fait référence aux raisons pour lesquelles une personne peut consulter un professionnel. Les termes similaires comprennent les troubles de santé mentale, les troubles émotionnels, les troubles mentaux et les difficultés personnelles.

[Ordre aléatoire]

- 1) **[helpseek\_openess\_lastresort]** Les gens doivent résoudre eux-mêmes leurs problèmes; l'aide d'un professionnel ne doit être envisagée qu'en dernier recours.2) **[helpseek\_openess\_workout]** Les problèmes psychologiques, comme beaucoup d'autres problèmes, ont tendance à s'arranger d'eux-mêmes.
- 3) **[helpseek\_openess\_getover]** Les personnes dotées d'un fort caractère peuvent surmonter leurs problèmes psychologiques par elles-mêmes et n'ont guère besoin d'une aide professionnelle.
- 4) **[helpseek\_propensity\_ifneeded]** Si j'étais confronté(e) à des problèmes psychologiques, je pourrais obtenir une aide professionnelle si je le souhaite.
- 5) **[helpseek\_propensity\_know]** Je saurais très bien ce qu'il faut faire et à qui m'adresser si je décidais de chercher une aide professionnelle pour des problèmes psychologiques.
- 6) **[helpseek\_propensity\_firstchoice]** Si je soupçonne que je suis au bord de la dépression nerveuse, mon premier réflexe serait d'aller chercher de l'aide auprès d'un professionnel.

- 7) **[helpseek\_stigma\_uncomfortable]** Je serais gêné(e) de demander une aide professionnelle pour des problèmes psychologiques de crainte que des personnes de mon entourage social ou professionnel ne puissent l'apprendre.
- 8) **[helpseek\_stigma\_shame]** Le fait d'avoir été atteint(e) d'une maladie mentale engendre en moi un sentiment de honte.
- 9) **[helpseek\_stigma\_lessofme]** Des personnes importantes dans ma vie auraient une moins bonne opinion de moi si elles découvraient que j'ai des problèmes psychologiques

1. En désaccord
  2. Plutôt en désaccord
  3. Indécis(e)
  4. Plutôt d'accord
  5. D'accord
- Je préfère ne pas répondre

**[service\_health\_mental]** Au cours des 12 derniers mois, avez-vous consulté ou parlé à un(e) professionnel(le) de votre santé émotionnelle ou mentale? (Obligatoire)

1. Non
2. Oui
3. Je préfère ne pas répondre

[si service\_mh=2, alors demander service\_mh\_type]

**[service\_mh\_type]** Avec quel(s) type(s) de professionnel(s) en avez-vous discuté? Sélectionnez toutes les réponses qui s'appliquent.

1. Prestataire de soins de santé alternatifs (p. ex. naturopathe, chiropracteur, homéopathe, acupuncteur)
2. Prestataire de services en santé mentale affilié à un collège ou une université
3. Prestataire de services en santé mentale communautaire
4. Médecin ou infirmier(e) au service d'urgence
5. Médecin de famille/médecin généraliste
6. Conseiller/prestataire de services de santé mentale en ligne
7. Conseiller/prestataire d'un service d'assistance téléphonique en santé mentale  
Psychiatre
8. Psychologue ou thérapeute
9. Prestataire de services en santé mentale affilié à votre employeur (p. ex. par l'entremise d'un programme d'aide aux employés)
10. Autre  
Aucune de ces réponses

**Je préfère ne pas répondre [service\_mh\_barriers]** Au cours des 12 derniers mois, avez-vous rencontré des obstacles ou des difficultés pour accéder aux services de santé mentale?

1. Non
2. Oui
3. Je n'ai pas essayé d'accéder aux services de santé mentale  
Je préfère ne pas répondre

[si service\_mh\_barriers=2 alors demander mh\_barrier\_type]

[mh\_barrier\_type] Au cours des 12 derniers mois, quels sont les obstacles ou les difficultés auxquels vous avez été confronté(e) pour accéder ou essayer d'accéder à des services de santé mentale? (Obligatoire) Sélectionnez tous les choix qui s'appliquent.

[Alphabétique]

1. Coût
2. Difficulté à me rendre au rendez-vous
3. Absence d'un médecin de famille
4. Longs délais d'attente
5. Je ne sais pas comment accéder aux services
6. Je ne sais pas par où commencer pour accéder aux services.
7. Je n'ai pas le temps d'accéder aux services
8. Je ne sais pas quel service me conviendrait le mieux
9. Manque de coordination entre les différents prestataires de soins de santé
10. Conditions d'admissibilité au programme
11. Autre (veuillez préciser) :  
Je préfère ne pas répondre

## Opinions sur le système de santé publique

La prochaine section porte sur vos opinions à l'égard du système de soins de santé et des réseaux de santé publique au Canada.

[trust\_good2] De manière générale, dans quelle mesure faites-vous confiance aux institutions publiques suivantes à prendre de bonnes décisions en matière de santé publique?

[randomiser]

[trust\_good\_goc] Le gouvernement du Canada

[trust\_good\_phac] L'Agence de la santé publique du Canada

[trust\_good\_prov] Mon gouvernement provincial/territorial

[trust\_good\_prov\_health] Mon autorité de la santé provinciale/territoriale

[trust\_good\_local\_health] Mon autorité de la santé locale

- Pas du tout confiance
- Peu confiance
- Ni confiance ni pas confiance
- Assez confiance

- Très confiance
- 

**[phac\_aware\_phac] Dans quelle mesure connaissez-vous le rôle de l'Agence de santé publique du Canada?**

- Je ne connais pas du tout
- Je connais un peu
- Je connais moyennement bien
- Je connais bien
- Je connais très bien

**Dans quelle mesure connaissez-vous le rôle de l'Agence de santé publique du Canada en tant que source d'information pour la population canadienne sur les sujets suivants...?**

[randomiser]

**[phac\_aware\_info\_vaccine]** Vaccination

**[phac\_aware\_info\_mh]** Santé mentale

**[phac\_aware\_info\_disease]** Maladies infectieuses

**[phac\_aware\_info\_info\_Emergency]** Préparation aux situations d'urgence

**[phac\_aware\_info\_HL]** Habitudes de vie saines (c.-à-d. promotion de l'activité physique)

- Je ne connais pas du tout
- Je connais un peu
- Je connais moyennement bien
- Je connais bien
- Je connais très bien

**[gov\_surp] À votre avis, si le gouvernement fédéral disposait d'un excédent budgétaire, devrait-il l'utiliser pour réduire les impôts ou augmenter les dépenses au profit des services sociaux?**

[échelle coulissante de 9 points avec trois points étiquetés]

Réduire les impôts = 1

Répartir les fonds de manière égale = 5

Augmenter les dépenses sociales = 9

## RCT

Imaginez que vous êtes en train de parcourir les médias sociaux et que vous tombez sur la publication suivante. Veuillez la lire attentivement, car on vous posera une série de questions en rapport avec les sujets qui y sont abordés. [participants randomly assigned to 1 of 5 conditions:

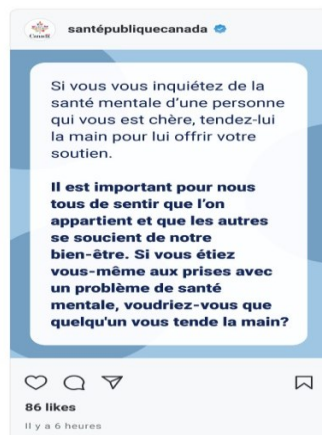
rct1\_control, rct2\_statusquo, rct3\_reciprocity, rct4\_phframe OR rct5\_momentum]

[rct1\_control] [Les répondants ne voient rien et passent directement aux questions de suivi.]

[rct2\_statusquo] Un Canadien sur trois souffre d'une maladie mentale au cours de sa vie. De nombreux Canadiens sont touchés directement ou indirectement par la maladie, y compris leur famille, leurs amis et leurs collègues.

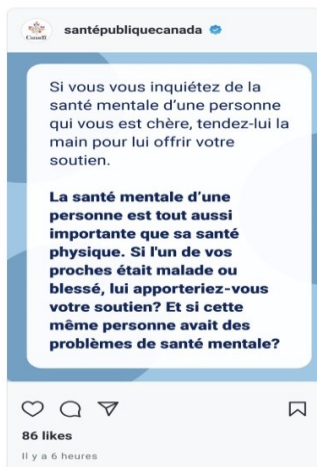


[rct3\_reciprocity] Si vous vous inquiétez de la santé mentale d'une personne qui vous est chère, tendez-lui la main pour lui offrir votre soutien. Il est important pour nous tous de sentir que l'on appartient et que les autres se soucient de notre bien-être. Si vous étiez vous-même aux prises avec un problème de santé mentale, voudriez-vous que quelqu'un vous tende la main?

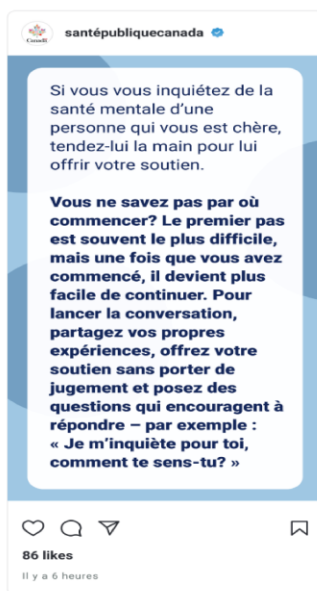


[rct4\_phframe] Si vous vous inquiétez de la santé mentale d'une personne qui vous est chère, tendez-lui la main pour lui offrir votre soutien. La santé mentale d'une personne est tout aussi importante que sa santé physique. Si l'un de vos proches était malade ou blessé, lui apporteriez-vous votre soutien? Et si cette physique. Si l'un de vos proches était malade ou blessé, lui apporteriez-vous

vous votre soutien? Et si cette même personne avait des problèmes de santé mentale?



[rct5\_momentum] Si vous vous inquiétez de la santé mentale d'une personne qui vous est chère, tendez-lui la main pour lui offrir votre soutien. Vous ne savez pas par où commencer? Le premier pas est souvent le plus difficile, mais une fois que vous avez commencé, il devient plus facile de continuer. Pour lancer la conversation, partagez vos propres expériences, offrez votre soutien sans porter de jugement et posez des questions qui encouragent à répondre – par exemple : « Je m'inquiète pour toi, comment te sens-tu? »



[Demander à tous]

[rct\_intentionsupport] **Si vous remarquez qu'un de vos proches a des problèmes de santé mentale, dans quelle mesure vous sentez-vous capable de lui apporter du soutien?**

- Pas du tout
- Un peu
- Modérément
- Assez
- Extrêmement

[rct\_supporttype] **Si vous remarquez qu'un de vos proches a des problèmes de santé mentale, quelle est la probabilité que vous lui apportiez du soutien de l'une ou l'autre des manières suivantes?**

[rct\_supporttype1] Lui demander si et comment vous pouvez l'aider

[rct\_supporttype2] Écouter activement ses préoccupations et lui offrir une écoute sans jugement

[rct\_supporttype3] Explorer les prochaines étapes ou solutions potentielles que cette personne envisage

[rct\_supporttype4] Rechercher et partager des informations sur les ressources et/ou services disponibles en matière de santé mentale

[rct\_supporttype5] L'aider en effectuant de petites tâches ou corvées (p. ex. faire les courses, préparer les repas, etc.)

[rct\_supporttype6] L'accompagner dans une activité auto-thérapeutique (p. ex. aller à un cours de mise en forme ensemble) [rct\_supporttype7] L'aider à entrer en contact avec un professionnel de la santé mentale (p. ex. le/la conduire à un rendez-vous, etc.)

0 = Très improbable

1

2

3

4

5

6

7

8

9

10 = Très probable

[rct\_info] **Souhaitez-vous recevoir à la fin de cette enquête plus d'informations sur la manière de tendre la main et d'apporter du soutien à un proche aux prises avec un problème de santé mentale?**

- 1) Oui
- 2) Non

## Informations supplémentaires



Dans cette dernière section du sondage, nous vous poserons quelques autres questions sur vous personnellement.

#### URBAN

**Laquelle des options suivantes décrit le mieux l'endroit où vous vivez actuellement?**

1. Une région éloignée
  2. Une région rurale
  3. Un village ou une petite ville
  4. La banlieue d'une grande ville/métropole
  5. Une grande ville/métropole
- Je préfère ne pas répondre

#### GENERATION

**Le statut de génération identifie si vous ou vos parents êtes nés au Canada. Quel est votre statut de génération en tant que personne résidant au Canada?**

1. Première génération (vous n'êtes pas né(e) au Canada et y avez immigré)
2. Deuxième génération (vous êtes né(e) au Canada, mais au moins l'un de vos parents est né ailleurs)
3. Troisième génération (vous-même et vos parents êtes nés au Canada) Quatrième génération ou plus

#### INDIGENOUS

**Êtes-vous membre des Premières Nations, Métis ou Inuk (Inuit)? (Obligatoire) Sélectionnez toutes les réponses qui s'appliquent.**

1. Premières Nations
2. Métis
3. Inuk (Inuit)
4. Non, je ne suis pas membre des Premières Nations, Métis ou Inuk (Inuit)

#### ETHNICITY

**Vous appartenez peut-être à un ou plusieurs groupes raciaux ou culturels figurant sur la liste suivante. Êtes-vous...? (Obligatoire) Sélectionnez toutes les réponses qui s'appliquent.**

1. Arabe
2. Noir(e)
3. Chinois(e)
4. Philippin(e)
5. Japonais(e)
6. Coréen(ne)
7. Latino-Américain(e)
8. Sud-Asiatique (p. ex. Indien(ne), Pakistanais(e), Sri-Lankais(e), etc.)
9. Asiatique du Sud-Est (p. ex. Vietnamiens(ne), Cambodgiens(ne), Malaisiens(ne), Thaïlandais(e),
10. Laotien(ne), etc.)

11. Asiatique occidental(e) (p. ex. Iranien(ne), Afghan(e), etc.)

12. Blanc(he)

13. Autre (veuillez préciser) :

14. Aucun de ces choix

Je préfère ne pas répondre

#### HOUSEHOLD\_INCOME

**Parmi les catégories suivantes, laquelle reflète le mieux le revenu total de votre ménage l'année dernière (2023)? Autrement dit, le revenu combiné, avant impôt, de tous les membres de votre foyer?**

1. Moins de 20 000 \$

2. De 20 000 \$ à moins de 40 000 \$ De 40 000 \$ à moins de 60 000 \$ De 60 000 \$ à moins de 80 000 \$

3. De 80 000 \$ à moins de 100 000 \$

4. De 100 000 \$ à moins de 150 000 \$ De 150 000 \$ à moins de 200 000 \$ De 200 000 \$ à moins de 250 000 \$

5. 250 000 \$ ou plus

Je préfère ne pas répondre

#### LGBTQ

**Vous identifiez-vous comme étant membre de la communauté 2SLGBTQIA+ (bispirituel(le), lesbienne, gai, bisexuel(le), transgenre, queer, intersexuel(le), asexuel(le) et/ou comme membre d'une communauté de sexes/genres divers)?**

**Nous recueillons cette information afin de nous assurer que les segments ciblés par notre recherche sont représentatifs de la population canadienne.**

1. Non

2. Oui

## Conclusion

Voilà qui termine le sondage. Vos réponses ont été envoyées. Merci de votre participation!

**Si vous ou une personne de votre entourage vivez une situation de crise :**

Si vous êtes en danger immédiat ou si vous avez besoin d'une aide médicale urgente, appelez le 9-11.

Si vous ou une personne de votre entourage pensez au suicide, appelez ou envoyez un SMS au 9-8-8. Un soutien est disponible 24 heures sur 24, 7 jours sur 7.

Pour obtenir des ressources supplémentaires en matière de santé mentale, veuillez cliquer sur les liens suivant :

<https://www.canada.ca/fr/sante-publique/services/services-sante-mentale.html>

<https://www.canada.ca/fr/sante-publique/services/services-sante-mentale/sante-mentale-obteniraide.html>

[à montrer uniquement aux participants ayant répondu oui (1) à rct\_info]

Pour plus d'informations sur la manière de parler à un proche de sa santé mentale, veuillez cliquer sur le lien suivant :

<https://commissionsantementale.ca/billets-de-blogue/60099-cinq-conseils-pour-entamer-une-discussion-sur-la-sante-mentale-avec-un-proche/>