

Le Quotidien

Statistique Canada

Le mercredi 8 décembre 1999
Pour être diffusé à 8 h 30

PRINCIPAUX COMMUNIQUÉS

Il n'y a pas de principaux communiqués aujourd'hui.

AUTRES COMMUNIQUÉS

Ventes intérieures de produits pétroliers raffinés, octobre 1999	2
Transport du pétrole brut et des produits pétroliers raffinés par oléoduc, septembre 1999	2
Huiles et corps gras, octobre 1999	3

NOUVELLES PARUTIONS



AUTRES COMMUNIQUÉS

Ventes intérieures de produits pétroliers raffinés

Octobre 1999 (données provisoires)

En octobre, les ventes de produits pétroliers raffinés ont atteint 8 084 800 mètres cubes, en baisse de 0,7 % par rapport à octobre 1998. Les ventes ont augmenté dans cinq des sept groupes principaux de produits par rapport à la même période en 1998. Les plus importantes hausses proviennent du carburant diesel (+107 200 mètres cubes ou +5,6 %) et des mazouts légers (+60 500 mètres cubes ou +18,4 %). Les ventes de mazouts lourds ont chuté fortement par rapport à octobre 1998 (-275 300 mètres cubes ou -31,6 %).

Ventes de produits pétroliers raffinés

	Oct. 1998 ^r	Oct. 1999 ^p	Oct. 1998 à oct. 1999 var. en %
milliers de mètres cubes			
Total, tous les produits	8 145,4	8 084,8	-0,7
Essence à moteur	3 188,6	3 216,8	0,9
Carburant diesel	1 905,6	2 012,8	5,6
Mazouts légers	328,7	389,2	18,4
Mazouts lourds	870,7	595,4	-31,6
Carburateurs pour turboréacteurs	517,4	568,3	9,8
Charges pétrochimiques ¹	396,1	420,9	6,3
Tous les autres produits raffinés	938,3	881,4	-6,1

	Janv. à oct. 1998 ^r	Janv. à oct. 1999 ^p	Janv.-oct. 1998 à janv.-oct. 1999 var. en %
Total, tous les produits	76 988,5	77 794,6	1,0
Essence à moteur	31 117,3	31 930,0	2,6
Carburant diesel	17 975,6	18 380,2	2,3
Mazouts légers	3 589,7	3 822,6	6,5
Mazouts lourds	6 860,5	6 287,5	-8,4
Carburateurs pour turboréacteurs	5 106,6	5 231,5	2,4
Charges pétrochimiques ¹	4 056,7	4 294,2	5,9
Tous les autres produits raffinés	8 282,1	7 848,6	-5,2

^r Données révisées.

^p Données provisoires.

¹ Matériel produit par les raffineries et utilisé par l'industrie pétrochimique dans la fabrication des produits chimiques, du caoutchouc synthétique et d'une variété de plastiques.

Les ventes cumulatives de produits pétroliers raffinés sont en hausse de 806 100 mètres cubes ou de 1,0 % par rapport à la même période en 1998. Les ventes ont progressé dans cinq des sept groupes principaux de produits dont les plus importantes hausses proviennent de l'essence à moteur (+812 700 mètres cubes ou +2,6 %) et du

carburant diesel (+404 600 mètres cubes ou +2,3 %). Ces deux produits représentent presque 65,0 % du total des ventes.

La hausse des mazouts légers (+232 900 mètres cubes ou +6,5 %) vient principalement d'une plus grande utilisation de ce produit pour les systèmes de chauffage dans la première moitié de l'année. La baisse des mazouts lourds (-573 000 mètres cubes ou -8,4 %) s'explique par une utilisation accrue du gaz naturel en remplacement de ce produit par le secteur industriel.

Données stockées dans CANSIM: matrices 628 à 642 et 644 à 647.

Le numéro d'octobre 1999 de la publication *Produits pétroliers raffinés* (45-004-XPB, 21 \$ / 206 \$; 45-004-XIB, 16 \$ / 155 \$) paraîtra bientôt. Voir *Pour commander les publications*.

Pour plus de renseignements ou pour en savoir davantage sur les concepts, les méthodes et la qualité des données, communiquez avec Michel Palardy au (613) 951-7174 (palamic@statcan.ca) ou avec Eleonore Harding au (613) 951-5708 (hardele@statcan.ca), Section de l'énergie, Division de la fabrication, de la construction et de l'énergie. ■

Transport du pétrole brut et des produits pétroliers raffinés par oléoduc

Septembre 1999

Les arrivages nets par oléoduc de pétrole brut et d'équivalents ont diminué de 3,2 % en septembre par rapport à septembre 1998, pour atteindre 12 377 965 mètres cubes. Les arrivages nets cumulatifs pour 1999 ont atteint 110 431 623 mètres cubes, en baisse de 4,9 % par rapport à la même période en 1998. Les arrivages nets de gaz de pétrole liquéfié et de produits pétroliers raffinés ont augmenté de 0,2 % par rapport à septembre 1998, pour s'établir à 6 493 152 mètres cubes. Les arrivages nets cumulatifs pour 1999 ont atteint 58 277 072 mètres cubes, en hausse de 0,6 % par rapport à 1998.

Les exportations de pétrole brut par oléoduc ont diminué de 6,8 % par rapport à septembre 1998, pour atteindre 5 287 522 mètres cubes. Les importations par oléoduc ont atteint 1 557 694 mètres cubes, en baisse de 9,0 % comparativement à septembre 1998. En 1999, les exportations cumulatives ont diminué à 49 088 166 mètres cubes, en baisse de 10,1 % par

rapport au volume atteint en 1998. Les importations cumulatives (14 967 002 mètres cubes) ont augmenté de 7,1 %.

En septembre, les livraisons par oléoduc de pétrole brut aux raffineries canadiennes ont atteint 5 542 870 mètres cubes, en baisse de 8,1 % par rapport à septembre 1998. Les livraisons de gaz de pétrole liquéfié et de produits pétroliers raffinés ont diminué à 590 685 mètres cubes, en baisse de 6,3 % par rapport à la même période en 1998. Les livraisons cumulatives de pétrole brut aux raffineries en 1999 se chiffrent à 50 806 805 mètres cubes, en baisse de 0,3 % par rapport à la même période en 1998.

Données stockées dans CANSIM: matrices 181 et 591 à 595.

Le numéro de septembre 1999 de *Transport du pétrole brut et des produits pétroliers raffinés par pipeline* (55-001-XIB, 9 \$ / 86 \$) est maintenant en vente. Voir *Pour commander les publications*.

Pour plus de renseignements ou pour en savoir davantage sur les concepts, les méthodes et la qualité des données, communiquez avec Eleonore Harding au (613) 951-5708 (hardele@statcan.ca), Section de l'énergie, Division de la fabrication, de la construction et de l'énergie. ■

Huiles et corps gras

Octobre 1999

Les fabricants d'huiles désodorisées de tout genre en ont produit 106 873 tonnes en octobre, en baisse de 3,3 % par rapport aux 110 511 tonnes produites en septembre. La production cumulative pour l'année 1999 est de 927 767 tonnes, en baisse de 10,1 % comparativement aux 1 031 428 tonnes produites au cours de la même période en 1998.

Les ventes intérieures d'huile de margarine désodorisée se sont chiffrées à 12 189 tonnes, celles d'huile de friture désodorisée, à 28 391 tonnes et celles d'huile à salade désodorisée, à 30 036 tonnes en octobre 1999.

Données stockées dans CANSIM: matrice 185.

Le numéro d'octobre 1999 de la publication *Huiles et corps gras* (32-006-XIB, 5 \$ / 47 \$) est maintenant en vente. Voir *Pour commander les publications*.

Pour plus de renseignements ou pour en savoir davantage sur les concepts, les méthodes et la qualité des données, communiquez avec Peter Zylstra au (613) 951-3511 (zylspet@statcan.ca), Division de la fabrication, de la construction et de l'énergie. ■

NOUVELLES PARUTIONS

Huiles et corps gras, octobre 1999
Numéro au catalogue: 32-006-XIB
(Canada: 5\$/47\$).

Bulletin de service, Aviation, vol. 31, n° 11
Numéro au catalogue: 51-004-XIB
(Canada: 8\$/82\$).

Chargements ferroviaires, janvier 1999
Numéro au catalogue: 52-001-XIF
(Canada: 8\$/77\$).

Chargements ferroviaires, février 1999
Numéro au catalogue: 52-001-XIF
(Canada: 8\$/77\$).

Chargements ferroviaires, mars 1999
Numéro au catalogue: 52-001-XIF
(Canada: 8\$/77\$).

Chargements ferroviaires, avril 1999
Numéro au catalogue: 52-001-XIF
(Canada: 8\$/77\$).

Chargements ferroviaires, mai 1999
Numéro au catalogue: 52-001-XIF
(Canada: 8\$/77\$).

Chargements ferroviaires, juin 1999
Numéro au catalogue: 52-001-XIF
(Canada: 8\$/77\$).

Chargements ferroviaires, juillet 1999
Numéro au catalogue: 52-001-XIF
(Canada: 8\$/77\$).

Chargements ferroviaires, août 1999
Numéro au catalogue: 52-001-XIF
(Canada: 8\$/77\$).

Transport du pétrole brut et des produits pétroliers raffinés par pipeline, septembre 1999
Numéro au catalogue: 55-001-XIB
(Canada: 9\$/86\$).

Transport et distribution du gaz naturel, Août 1999
Numéro au catalogue: 55-002-XPB
(Canada: 17\$/165\$; à l'extérieur du Canada: 17\$US/165\$US).

Statistiques de l'énergie électrique, septembre 1999
Numéro au catalogue: 57-001-XIB
(Canada: 9\$/85\$).

Guide statistique de l'énergie, novembre 1999
Numéro au catalogue: 57-601-UPB
(Canada: 387\$; à l'extérieur du Canada: 387\$US).

Guide statistique de l'énergie, novembre 1999
Numéro au catalogue: 57-601-XDF
(Canada: 284\$; à l'extérieur du Canada: 284\$US).

Régimes de pension au Canada, 1^{er} janvier 1998
Numéro au catalogue: 74-401-XPB
(Canada: 41\$; à l'extérieur du Canada: 41\$US).

Les prix n'incluent pas les taxes de vente.

Les numéros au catalogue se terminant par: -XIB ou -XIF représentent la version électronique en vente sur Internet, -XMB ou -XMF la version microfiche et -XPB ou -XPF, la version papier.

Pour commander les publications

Simplifiez vos recherches en feuilletant le *Catalogue de Statistique Canada* (11-204-XPF, Canada 16\$; à l'extérieur du Canada: 16\$US). L'index des mots-clés vous aidera à trouver des données statistiques sur l'activité économique et sociale.

Pour commander les publications par téléphone:

Ayez en main: • Titre • Numéro au catalogue • Numéro de volume • Numéro de l'édition • Numéro de VISA ou de MasterCard.


Au Canada et aux États-Unis, composez: **1 800 267-6677**
 Pour les autres pays, composez: **1 613 951-7277**
 Pour envoyer votre commande par télécopieur: **1 877 287-4369**
 Pour un changement d'adresse ou pour connaître l'état de votre compte: **1 800 700-1033**

Pour commander par la poste, écrivez à: Gestion de la circulation, Division des opérations et de l'intégration, Statistique Canada, Ottawa, K1A 0T6. Veuillez inclure un chèque ou un mandat-poste à l'ordre du **Receveur général du Canada/Publications**. Au Canada, ajoutez 7 % de TPS et la TVP en vigueur.

Pour commander par Internet: écrivez à order@statcan.ca ou téléchargez la version électronique en vous rendant au site Web de Statistique Canada (www.statcan.ca), sous les rubriques *Produits et services*, *Publications téléchargeables*.

Les agents libraires agréés et autres librairies vendent aussi les publications de Statistique Canada.

Catalogue 11-001F (English) 11-076-1054 (FRANÇAIS)



Statistique Canada

Le Jeudi 8 Juin 1997
 Pour être diffusé à 8 h 30



PRINCIPAUX COMMUNIQUÉS

- **Transport urbain, 1999** 2
 Malgré le ralentissement des services de transport urbain, les Canadiens y ont de moins en moins recours. En 1999, les Canadiens ont effectué en moyenne jusqu'à 46 déplacements ou voyages en transport urbain, soit le même niveau qu'en 1997, ce qui est en baisse de 25 de-livres annuels.
- **Productivité, rémunération horaire et coût unitaire de la main-d'oeuvre, 1999** 5
 À l'instar de la croissance de la demande et des emplois, le niveau de la productivité des entreprises canadiennes en 1999 a été considérablement supérieur à celui de 1997.

AUTRES COMMUNIQUÉS

- Indice de l'offre d'emploi, mai 1997 10
- États des lieux des entreprises à court terme 10
- Ajout au revenu personnel, semaine du 15 mai 1997 11
- Production d'œufs, avril 1997 11

NOUVELLES PARUTIONS 12

Bulletin officiel de diffusion des données de Statistique Canada

Numéro au catalogue 11-001F.

Publié tous les jours ouvrables par la Division des communications, Statistique Canada, Immeuble R.-H.-Coats, 10^e étage, section G, Ottawa, K1A 0T6.

Pour consulter *Le Quotidien* sur Internet, visitez notre site à l'adresse <http://www.statcan.ca>. Pour le recevoir par courrier électronique tous les matins, envoyez un message à listproc@statcan.ca. Laissez en blanc la ligne de l'objet. Dans le corps du message, tapez: subscribe quotidien prénom et nom.

Rédactrice: Julie Bélanger (613) 951-1187, belajul@statcan.ca

Chef de la Diffusion officielle: Chantal Prévost (613) 951-1088, prevcha@statcan.ca

Publication autorisée par le ministre responsable de Statistique Canada. © Ministre de l'Industrie, 1999. Il est permis de citer la présente publication dans les journaux et les magazines ainsi qu'à la radio et à la télévision à condition d'en indiquer la source: Statistique Canada. Toute autre forme de reproduction est permise sous réserve de mention de la source, comme suit, dans chaque exemplaire: Statistique Canada, *Le Quotidien*, numéro 11-001F au catalogue, date et numéros de page.