



# Le Quotidien

Statistique Canada

Le vendredi 14 janvier 2000  
Pour être diffusé à 8 h 30

## PRINCIPAUX COMMUNIQUÉS

Il n'y a pas de principaux communiqués aujourd'hui.

## AUTRES COMMUNIQUÉS

- Panneaux de particules, de lamelles orientées et de fibres, novembre 1999 3
- Statistiques laitières, novembre et décembre 1999 3
- Innovation dans les services d'ingénieurs-conseils, 1996 3

(suite à la prochaine page)



### Info-voyages Hiver 2000

Le numéro de l'hiver 2000 du bulletin trimestriel d'information de Statistique Canada sur le tourisme *Info-voyages* présente l'article «De plus en plus de skieurs et de planchistes dans les centres de ski canadiens...». Au cours des 20 dernières années, l'industrie canadienne du ski a connu plusieurs grands changements. À la suite de ces bouleversements, elle a dû rajuster son tir, innover et créer afin d'améliorer sa situation. Les longues années d'acharnement semblent enfin porter fruit. Tout indique que l'année 1998-1999 a été excellente pour l'industrie.

Cette analyse examine l'évolution de l'industrie du ski au Canada et décrit les caractéristiques des voyageurs américains qui ont visité un centre de ski canadien (pour y faire du ski ou de la planche à neige) au cours d'un séjour d'au moins une nuit au Canada à l'hiver 1998-1999. De plus, on y traite de l'évolution du marché par rapport aux deux hivers précédents et on examine l'apport économique ainsi que quelques caractéristiques du marché des skieurs et planchistes provenant des pays d'outre-mer.

Chaque trimestre, *Info-voyages* analyse les tendances de l'indice des prix des voyages. On y présente également les plus récents indicateurs de voyages, les caractéristiques des voyageurs et le compte des voyages internationaux.

Le numéro de l'hiver 2000 de la publication *Info-voyages* (87-003-XPB, 13 \$ / 42 \$; 87-003-XIB, 10 \$ / 32 \$) est maintenant en vente. Voir *Pour commander les publications*. Pour plus de renseignements, communiquez avec Monique Beyrouti au (613) 951-1673 ([monique.beyrouti@statcan.ca](mailto:monique.beyrouti@statcan.ca)) ou avec Diane Turpin au (613) 951-6321, Culture, Tourisme et Centre des statistiques sur l'éducation. Télécopieur: (613) 951-2909.



Statistique  
Canada

Statistics  
Canada

Canada

*Le Quotidien*, le 14 janvier 2000

---

---

**NOUVELLES PARUTIONS**

4

---

**CALENDRIER DES COMMUNIQUÉS: 17 au 21 janvier**

6

---

---

## AUTRES COMMUNIQUÉS

---

### **Panneaux de particules, de lamelles orientées et de fibres**

Novembre 1999

En novembre, les usines ont produit 622 530 mètres cubes de panneaux de lamelles orientées, en hausse de 14,9 % comparativement aux 541 786 (chiffre révisé) mètres cubes produits en novembre 1998. La production de panneaux de particules s'est chiffrée à 205 158 mètres cubes, en hausse de 6,9 % par rapport aux 191 916 (chiffre révisé) mètres cubes enregistrés en novembre 1998. La production de panneaux de fibres a atteint 83 706 mètres cubes, en hausse de 20,7 % comparativement aux 69 353 mètres cubes produits en novembre 1998.

La production cumulative de panneaux de lamelles orientées pour janvier à novembre 1999 a atteint 7 067 557 mètres cubes, en hausse de 22,9 % par rapport aux 5 751 100 (chiffre révisé) mètres cubes produits en 1998. La production cumulative de panneaux de particules est passée à 2 238 641 mètres cubes, en hausse de 3,4 % comparativement aux 2 165 706 (chiffre révisé) mètres cubes produits au cours de la même période en 1998. La production cumulative de panneaux de fibres en 1999 est de 946 793 mètres cubes, en hausse de 26,3 % par rapport aux 749 559 mètres cubes enregistrés en 1998.

### **Données stockées dans CANSIM: matrices 31 (séries 2, 3 et 5) et 122 (série 8).**

Le numéro de novembre 1999 de *Panneaux de particules, de lamelles orientées et de fibres* (36-003-XIB, 5 \$ / 47 \$) est maintenant en vente. Voir *Pour commander les publications*.

Pour plus de renseignements ou pour en savoir davantage sur les concepts, les méthodes et la qualité des données, communiquez avec Gilles Simard au (613) 951-3516 ([simales@statcan.ca](mailto:simales@statcan.ca)), Division de la fabrication, de la construction et de l'énergie. ■

### **Statistiques laitières**

Novembre et décembre 1999 (données provisoires)

Les statistiques laitières mensuelles pour novembre et décembre 1999 paraissent aujourd'hui.

Ces données seront incluses dans le numéro d'octobre-décembre 1999 de *La revue laitière* (23-001-XPB, 36 \$ / 119 \$; 23-001-XIB, 27 \$ / 89 \$), qui sera publié en février. Voir *Pour commander les publications*.

Pour plus de renseignements ou pour en savoir davantage sur les concepts, les méthodes et la qualité des données, communiquez avec Patricia Chandler au (613) 951-2506 ou composez sans frais le 1 800 465-1991, Division de l'agriculture. Télécopieur: (613) 951-3868. ■

### **Innovation dans les services d'ingénieurs-conseils**

1996

Les données sur l'innovation dans les services d'ingénieurs-conseils sont maintenant disponibles. Les données portent sur le taux d'innovation, les sources d'idées d'innovation et les obstacles à l'innovation.

Pour obtenir des données, communiquez avec Yvonne Tremblay au (613) 951-2596. Pour plus de renseignements ou pour en savoir davantage sur les concepts, les méthodes et la qualité des données, communiquez avec Daood Hamdani au (613) 951-3490 ([daood.hamdani@statcan.ca](mailto:daood.hamdani@statcan.ca)), Division des sciences, de l'innovation et de l'information électronique. ■

## NOUVELLES PARUTIONS

**Infomat - revue hebdomadaire**, 14 janvier 2000  
**Numéro au catalogue: 11-002-XIF**  
(Canada: 3\$/109\$).

**Infomat - revue hebdomadaire**, 14 janvier 2000  
**Numéro au catalogue: 11-002-XPF**  
(Canada: 4\$/145\$; à l'extérieur du Canada: 4\$US/145\$US).

**Panneaux de particules, de lamelles orientées et de fibres**, novembre 1999  
**Numéro au catalogue: 36-003-XIB**  
(Canada: 5\$/47\$).

**Radiodiffusion et télévision**, 1997  
**Numéro au catalogue: 56-204-XIB**  
(Canada: 32\$).

**Radiodiffusion et télévision**, 1998  
**Numéro au catalogue: 56-204-XIB**  
(Canada: 32\$).

**Statistiques des prix de la construction**, troisième trimestre de 1999  
**Numéro au catalogue: 62-007-XPB**  
(Canada: 24\$/79\$; à l'extérieur du Canada: 24\$US/79\$US).

**Info-voyages**, hiver 2000  
**Numéro au catalogue: 87-003-XIB**  
(Canada: 10\$/32\$).

**Info-voyages**, hiver 2000  
**Numéro au catalogue: 87-003-XPB**  
(Canada: 13\$/42\$; à l'extérieur du Canada: 13\$US/42\$US).

**Les prix n'incluent pas les taxes de vente.**

Les numéros au catalogue se terminant par: -XIB ou -XIF représentent la version électronique en vente sur Internet, -XMB ou -XMF la version microfiche et -XPB ou -XPF, la version papier.

### Pour commander les publications

Simplifiez vos recherches en feuilletant le *Catalogue de Statistique Canada* (11-204-XPF, Canada 16\$; à l'extérieur du Canada: 16\$US). L'index des mots-clés vous aidera à trouver des données statistiques sur l'activité économique et sociale.

**Pour commander les publications par téléphone:**

Ayez en main: • Titre • Numéro au catalogue • Numéro de volume • Numéro de l'édition • Numéro de VISA ou de MasterCard.


Au Canada et aux États-Unis, composez:	<b>1 800 267-6677</b>
Pour les autres pays, composez:	<b>1 613 951-7277</b>
Pour envoyer votre commande par télécopieur:	<b>1 877 287-4369</b>
Pour un changement d'adresse ou pour connaître l'état de votre compte:	<b>1 800 700-1033</b>

**Pour commander par la poste, écrivez à:** Gestion de la circulation, Division des opérations et de l'intégration, Statistique Canada, Ottawa, K1A 0T6. Veuillez inclure un chèque ou un mandat-poste à l'ordre du **Receveur général du Canada/Publications**. Au Canada, ajoutez 7 % de TPS et la TVP en vigueur.

**Pour commander par Internet:** écrivez à [order@statcan.ca](mailto:order@statcan.ca) ou téléchargez la version électronique en vous rendant au site Web de Statistique Canada ([www.statcan.ca](http://www.statcan.ca)), sous les rubriques *Produits et services*, *Publications téléchargeables*.

**Les agents libraires agréés et autres librairies vendent aussi les publications de Statistique Canada.**

Catalogue 11-001F *Quotidien* 11-001F (50/0000000)



# Le Quotidien

Statistique Canada

Le jeudi 14 juin 1997  
Pour être diffusé à 8 h 30

---

**PRINCIPAUX COMMUNIQUÉS**

- **Transport urbain, 1996** 2  
Malgré la pénurie associée aux services de transport urbain, les Canadiens y ont de moins en moins recouru. En 1996, les Canadiens ont effectué en moyenne quelque 46 déplacements au travail par semaine en transport urbain, soit le niveau le plus bas enregistré au cours des 25 dernières années.
- **Productivité, rémunération horaire et coût unitaire de la main-d'œuvre, 1996** 5  
À l'appui de la croissance de l'industrie et des emplois, la hausse de la productivité des entreprises canadiennes en 1996 a été considérablement inférieure à celle de l'année précédente.

---



**AUTRES COMMUNIQUÉS**

- Indice des offres d'emploi, mai 1997 10
- Enquête sur les anticipations à court terme 10
- Ajuste en termes réels, septembre 1997 à la 31 mai 1997 11
- Production d'œufs, avril 1997 11

---

**NOUVELLES PARUTIONS** 12

---

 Statistique Canada / Statistics Canada 

## Bulletin officiel de diffusion des données de Statistique Canada

Numéro au catalogue 11-001F.

Publié tous les jours ouvrables par la Division des communications, Statistique Canada, Immeuble R.-H.-Coats, 10<sup>e</sup> étage, section G, Ottawa, K1A 0T6.

Pour consulter *Le Quotidien* sur Internet, visitez notre site à l'adresse <http://www.statcan.ca>. Pour le recevoir par courrier électronique tous les matins, envoyez un message à [listproc@statcan.ca](mailto:listproc@statcan.ca). Laissez en blanc la ligne de l'objet. Dans le corps du message, tapez: subscribe quotidien prénom et nom.

Rédactrice: Julie Bélanger (613) 951-1187, [belajul@statcan.ca](mailto:belajul@statcan.ca)

Chef de la Diffusion officielle: Chantal Prévost (613) 951-1088, [prevcha@statcan.ca](mailto:prevcha@statcan.ca)

Publication autorisée par le ministre responsable de Statistique Canada. © Ministre de l'Industrie, 1999. Il est permis de citer la présente publication dans les journaux et les magazines ainsi qu'à la radio et à la télévision à condition d'en indiquer la source: Statistique Canada. Toute autre forme de reproduction est permise sous réserve de mention de la source, comme suit, dans chaque exemplaire: Statistique Canada, *Le Quotidien*, numéro 11-001F au catalogue, date et numéros de page.

---

## CALENDRIER DES COMMUNIQUÉS: 17 AU 21 JANVIER

---

### Du 17 au 21 janvier

(À cause de circonstances imprévisibles, les dates de parution peuvent être modifiées.)

---

<b>Date de parution</b>	<b>Titre</b>	<b>Période de référence</b>
18 janvier	<b>Ventes de véhicules automobiles neufs</b>	Novembre 1999
19 janvier	<b>Enquête mensuelle sur les industries manufacturières</b>	Novembre 1999
20 janvier	<b>Commerce international de marchandises du Canada</b>	Novembre 1999
21 janvier	<b>Indice des prix à la consommation</b>	Décembre 1999

---