

Le Quotidien

Statistique Canada

Le lundi 10 avril 2000
Pour être diffusé à 8 h 30

PRINCIPAUX COMMUNIQUÉS

Il n'y a pas de principaux communiqués aujourd'hui.

AUTRES COMMUNIQUÉS

Ciment, février 2000	2
Tuyaux et tubes en acier, février 2000	2

NOUVELLES PARUTIONS	3
----------------------------	----------



AUTRES COMMUNIQUÉS

Ciment

Février 2000

En février dernier, les fabricants ont livré 562 610 tonnes de ciment, en hausse de 13,4 % par rapport aux 495 967 tonnes livrées en février 1999 et de 19,7 % comparativement aux 470 074 tonnes (chiffres révisés) livrées le mois précédent.

De janvier à février, les livraisons étaient de 1 032 684 tonnes, en hausse de 14,0 % par rapport aux 905 636 tonnes livrées au cours de la même période en 1999.

Données stockées dans CANSIM: matrices 92 et 122 (série 35).

Le numéro de février 2000 de *Ciment* (44-001-XIB, 5 \$ / 47 \$) est maintenant en vente. Voir *Pour commander les publications*.

Pour plus de renseignements ou pour en savoir davantage sur les concepts, les méthodes et la qualité des données, communiquez avec Robert Traversy au (613) 951-3531 (travrob@statcan.ca), Division de la fabrication, de la construction et de l'énergie. ■

Tuyaux et tubes en acier

Février 2000

En février dernier, la production de tuyaux et de tubes en acier s'est chiffrée à 239 704 tonnes, chiffre en hausse de 19,3 % comparativement aux 200 892 tonnes produites en février 1999.

La production cumulative pour la fin de février s'élève à 475 052 tonnes, en hausse de 16,8 % comparativement aux 406 542 tonnes produites durant la même période en 1999.

Données stockées dans CANSIM: matrice 35.

Pour plus de renseignements ou pour en savoir davantage sur les concepts, les méthodes et la qualité des données, communiquez avec Andy Shinnan au (613) 951-3515 (shinand@statcan.ca), Division de la fabrication, de la construction et de l'énergie. ■

NOUVELLES PARUTIONS

Production et livraisons de tuyaux et tubes en acier,
février 2000
Numéro au catalogue: 41-011-XIB (5\$/47\$).

Ciment, février 2000
Numéro au catalogue: 44-001-XIB (5\$/47\$).

Ventes de véhicules automobiles neufs, janvier 2000
Numéro au catalogue: 63-007-XIB (13\$/124\$).

Les prix sont en dollars canadiens et n'incluent pas les taxes de vente. Des frais de livraison supplémentaires s'appliquent aux envois à l'extérieur du Canada.

Les numéros au catalogue se terminant par: -XIB ou -XIF représentent la version électronique en vente sur Internet, -XMB ou -XMF la version microfiche et -XPB ou -XPF, la version papier.

Pour commander les publications

Pour commander les publications par téléphone:

Ayez en main: • Titre • Numéro au catalogue • Numéro de volume • Numéro de l'édition • Numéro de VISA ou de MasterCard.


Au Canada et aux États-Unis, composez: **1 800 267-6677**
Pour les autres pays, composez: **1 613 951-7277**
Pour envoyer votre commande par télécopieur: **1 877 287-4369**
Pour un changement d'adresse ou pour connaître l'état de votre compte: **1 800 700-1033**

Pour commander par la poste, écrivez à: Gestion de la circulation, Division de la diffusion, Statistique Canada, Ottawa, K1A 0T6. Veuillez inclure un chèque ou un mandat-poste à l'ordre du **Receveur général du Canada/Publications**. Au Canada, ajoutez 7 % de TPS et la TVP en vigueur.

Pour commander par Internet: écrivez à order@statcan.ca ou téléchargez la version électronique en vous rendant au site Web de Statistique Canada (www.statcan.ca), sous les rubriques *Produits et services*, *Publications téléchargeables*.

Les agents libraires agréés et autres librairies vendent aussi les publications de Statistique Canada.

Catégorie 1 - 001F - English 11-011F-1854 (09/94/03)



Le Quotidien

Statistique Canada

Le jeudi 9 juin 1997
Pour une version à 8¢ h-30



PRINCIPAUX COMMUNIQUÉS

- **Transport urbain, 1996** Malgré le pic de la demande aux services de transport urbain, les Canadiens y ont de moins en moins recours. En 1996, les Canadiens ont effectué en moyenne quatre déplacements en utilisant les services de transport urbain, soit le niveau le plus bas enregistré au cours des 25 dernières années. 2
- **Productivité, rémunération horaire et coût unitaire de la main-d'œuvre, 1996** À l'effet de la croissance de l'économie et des emplois, le niveau de la productivité des entreprises canadiennes en 1996 s'est amélioré encore une fois relativement faible. 5

AUTRES COMMUNIQUÉS

- Index de l'offre d'emploi, mai 1997 10
- Enquête sur les anticipations à court terme 11
- Aide en termes passagers, semaine se terminant le 31 mai 1997 11
- Producteur d'œufs, avril 1997 11

NOUVELLES PARUTIONS 12

Bulletin officiel de diffusion des données de Statistique Canada

Numéro au catalogue 11-001F.

Publié tous les jours ouvrables par la Division des communications, Statistique Canada, Immeuble R.-H.-Coats, 10^e étage, section G, Ottawa, K1A 0T6.

Pour consulter *Le Quotidien* sur Internet, visitez notre site à l'adresse <http://www.statcan.ca>. Pour le recevoir par courrier électronique tous les matins, envoyez un message à listproc@statcan.ca. Laissez en blanc la ligne de l'objet. Dans le corps du message, tapez: subscribe quotidien prénom et nom.

Rédactrice: Julie Bélanger (613) 951-1187, belajul@statcan.ca
Chef de la Diffusion officielle: Dan Smythe (613) 951-1088, smytdan@statcan.ca

Publication autorisée par le ministre responsable de Statistique Canada. © Ministre de l'Industrie, 2000. Il est permis de citer la présente publication dans les journaux et les magazines ainsi qu'à la radio et à la télévision à condition d'en indiquer la source: Statistique Canada. Toute autre forme de reproduction est permise sous réserve de mention de la source, comme suit, dans chaque exemplaire: Statistique Canada, *Le Quotidien*, numéro 11-001F au catalogue, date et numéros de page.