



Le Quotidien

Statistique Canada

Le jeudi 11 mai 2000
Pour être diffusé à 8 h 30

PRINCIPAUX COMMUNIQUÉS

Il n'y a pas de principaux communiqués aujourd'hui.

AUTRES COMMUNIQUÉS

| | |
|--|---|
| Acier en formes primaires, semaine se terminant le 6 mai 2000 | 2 |
| Papier-toiture asphalté, mars 2000 | 2 |
| Produits chimiques industriels et résines synthétiques, mars 2000 | 2 |
| Statistiques sur les affrètements aériens, troisième trimestre de 1999 | 2 |

NOUVELLES PARUTIONS

3



AUTRES COMMUNIQUÉS

Acier en formes primaires

Semaine se terminant le 6 mai 2000 (données provisoires)

La production d'acier en formes primaires pour la semaine se terminant le 6 mai a atteint 296 843 tonnes, en hausse de 4,8 % comparativement à la production de 283 300 tonnes de la semaine précédente, mais en baisse de 2,7 % par rapport aux 305 083 tonnes de la semaine correspondante de l'année précédente. Le total cumulatif au 6 mai est de 5 851 644 tonnes, en hausse de 7,1 % comparativement aux 5 461 377 tonnes pour la même période en 1999.

Pour plus de renseignements ou pour en savoir davantage sur les concepts, les méthodes et la qualité des données, communiquez avec Andy Shinnan au (613) 951-3515 (shinand@statcan.ca), Division de la fabrication, de la construction et de l'énergie. ■

Papier-toiture asphalté

Mars 2000

La production de bardeaux d'asphalte s'est chiffrée à 4 379 826 paquets métriques en mars, en hausse de 26,4 % par rapport aux 3 465 967 paquets métriques produits en mars 1999.

La production cumulative pour l'année 2000 s'est chiffrée à 11 194 542 paquets métriques, en hausse de 23,3 % comparativement aux 9 081 508 paquets métriques produits au cours de la même période en 1999.

Données stockées dans CANSIM: matrices 32 et 122 (série 27).

Le numéro de mars 2000 de *Papier-toiture asphalté* (45-001-XIB, 5 \$ / 47 \$) est maintenant en vente. Voir *Pour commander les publications*.

Pour plus de renseignements ou pour en savoir davantage sur les concepts, les méthodes et la qualité des données, communiquez avec Gilles Simard au (613) 951-3516 (simales@statcan.ca), Division de la fabrication, de la construction et de l'énergie. ■

Produits chimiques industriels et résines synthétiques

Mars 2000

Les fabricants ont produit 235 516 tonnes de résines de polyéthylène en mars, en hausse de 11,3 % par rapport aux 211 618 tonnes produites en mars 1999.

Le total cumulatif de la production de janvier à mars se chiffrait à 663 127 tonnes, en hausse de 10,7 % par rapport aux 599 071 tonnes (chiffre révisé) produites durant la même période en 1999.

Les données sur la production de trois autres types de résines synthétiques et de 24 produits chimiques industriels sont également disponibles.

Données stockées dans CANSIM: matrice 951.

Le numéro de mars 2000 de *Produits chimiques industriels et résines synthétiques* (46-002-XIB, 5 \$ / 47 \$) est maintenant en vente. Voir *Pour commander les publications*.

Pour plus de renseignements ou pour en savoir davantage sur les concepts, les méthodes et la qualité des données, communiquez avec Suzette DesRosiers au (613) 951-9836 (desrosi@statcan.ca), Division de la fabrication, de la construction et de l'énergie. ■

Statistiques sur les affrètements aériens

Troisième trimestre de 1999 (données provisoires)

Durant le troisième trimestre de 1999, 485 088 passagers ont pris des vols nolisés nationaux et 1 245 836 passagers ont pris des vols nolisés internationaux. Le secteur national a accusé une augmentation de 10,0 %, tandis que le secteur international a connu une baisse de 0,4 % comparativement aux chiffres pour le troisième trimestre de 1998. Au cours de cette période, 440 304 passagers ont pris des vols nolisés nationaux et 1 250 491 passagers ont pris des vols internationaux.

Pour plus de renseignements ou pour en savoir davantage sur les concepts, les méthodes et la qualité des données, communiquez avec Brent Day au (613) 951-0145 (daybren@statcan.ca), Centre des statistiques de l'aviation, Division des transports. ■

NOUVELLES PARUTIONS

Papier-toiture asphalté, mars 2000
Numéro au catalogue: **45-001-XIB** (5\$/47\$).

Produits pétroliers raffinés, septembre 1999
Numéro au catalogue: **45-004-XIB** (16\$/155\$).

Produits pétroliers raffinés, septembre 1999
Numéro au catalogue: **45-004-XPB** (21\$/206\$).

Produits chimiques industriels et résines synthétiques, mars 2000
Numéro au catalogue: **46-002-XIB** (5\$/47\$).

Les prix sont en dollars canadiens et n'incluent pas les taxes de vente. Des frais de livraison supplémentaires s'appliquent aux envois à l'extérieur du Canada.

Les numéros au catalogue se terminant par: -XIB ou -XIF représentent la version électronique en vente sur Internet, -XMB ou -XMF la version microfiche et -XPB ou -XPF, la version papier.

Pour commander les publications

Pour commander les publications par téléphone:

Ayez en main: • Titre • Numéro au catalogue • Numéro de volume • Numéro de l'édition • Numéro de VISA ou de MasterCard.


Au Canada et aux États-Unis, composez: **1 800 267-6677**
Pour les autres pays, composez: **1 613 951-7277**
Pour envoyer votre commande par télécopieur: **1 877 287-4369**
Pour un changement d'adresse ou pour connaître l'état de votre compte: **1 800 700-1033**

Pour commander par la poste, écrivez à: Gestion de la circulation, Division de la diffusion, Statistique Canada, Ottawa, K1A 0T6. Veuillez inclure un chèque ou un mandat-poste à l'ordre du **Receveur général du Canada/Publications**. Au Canada, ajoutez 7 % de TPS et la TVP en vigueur.

Pour commander par Internet: écrivez à order@statcan.ca ou téléchargez la version électronique en vous rendant au site Web de Statistique Canada (www.statcan.ca), sous les rubriques *Produits et services*, *Publications téléchargeables*.

Les agents libraires agréés et autres librairies vendent aussi les publications de Statistique Canada.

Catalogue 11-001F (English) 11-011F (FRENCH) (55/105/441)



Le Quotidien
Statistique Canada

Le jeudi 5 juin 1997
Pour être diffusé à 8 h 30



PRINCIPAUX COMMUNIQUÉS

- **Transport urbain, 1996** 2
Malgré le pic de la demande aux services de transport urbain, les Canadiens y ont de moins en moins recours. En 1996, les Canadiens ont effectué en moyenne quatre-vingt-deux déplacements en utilisant les services de transport urbain, soit le niveau le plus bas enregistré au cours des 25 dernières années.
- **Productivité, rémunération horaire et coût unitaire de la main-d'œuvre, 1996** 6
À l'issue de la croissance de l'économie et des emplois, le niveau de la productivité des entreprises canadiennes en 1996 s'est amélioré encore une fois relativement faible.

AUTRES COMMUNIQUÉS

- Index de l'offre d'emploi, mai 1997 10
- Enquête sur les anticipations à court terme 10
- Aide en termes premiers, septembre-terminale 31 mai 1997 11
- Producteur d'huile, avril 1997 11

NOUVELLES PARUTIONS 12

Bulletin officiel de diffusion des données de Statistique Canada

Numéro au catalogue 11-001F.

Publié tous les jours ouvrables par la Division des communications, Statistique Canada, Immeuble R.-H.-Coats, 10^e étage, section G, Ottawa, K1A 0T6.

Pour consulter *Le Quotidien* sur Internet, visitez notre site à l'adresse <http://www.statcan.ca>. Pour le recevoir par courrier électronique tous les matins, envoyez un message à listproc@statcan.ca. Laissez en blanc la ligne de l'objet. Dans le corps du message, tapez: subscribe quotidien prénom et nom.

Rédactrice: Julie Bélanger (613) 951-1187, belajul@statcan.ca
Chef de la Diffusion officielle: John Flanders (613) 951-8292, flanjohn@statcan.ca

Publication autorisée par le ministre responsable de Statistique Canada. © Ministre de l'Industrie, 2000. Il est permis de citer la présente publication dans les journaux et les magazines ainsi qu'à la radio et à la télévision à condition d'en indiquer la source: Statistique Canada. Toute autre forme de reproduction est permise sous réserve de mention de la source, comme suit, dans chaque exemplaire: Statistique Canada, *Le Quotidien*, numéro 11-001F au catalogue, date et numéros de page.