



Le Quotidien

Statistique Canada

Le jeudi 7 septembre 2000

Pour être diffusé à 8 h 30

COMMUNIQUÉS PRINCIPAUX

Il n'y a pas de communiqués principaux aujourd'hui.

AUTRES COMMUNIQUÉS

Transporteurs routiers de marchandises pour compte d'autrui, tous les transporteurs, premier trimestre de 2000	2
Indice des prix de la construction dans les services d'électricité, 1999 et première moitié de 2000	2
Tuyaux et tubes en acier, juillet 2000	2

NOUVEAUX PRODUITS

Dépistage des maladies et lésions professionnelles au Canada: mortalité par cause chez les travailleurs

1965 à 1991

La première publication pancanadienne sur les risques de mortalité par maladie ou lésion professionnelle est maintenant disponible sur CD-ROM.

Ce nouveau produit peut servir à déterminer les groupes professionnels partout au Canada qui sont victimes d'une surmortalité attribuable à certaines causes. Il permettra aussi la détection d'associations auparavant insoupçonnées entre une maladie (par exemple, un cancer) et une profession. Il sera aussi un outil précieux qui servira à la production et à la vérification d'hypothèses.

Le CD-ROM *Dépistage des maladies et lésions professionnelles au Canada: mortalité par cause chez les travailleurs, 1965 à 1991* (84-546-XCB, 500 \$) comprend les résultats d'un suivi longitudinal d'un échantillon de 700 000 hommes et femmes de la population active canadienne pendant au moins un an durant la période de 1965 à 1971. Les résultats sont recoupés avec la Base canadienne de données sur la mortalité pour les années 1965 à 1991. Le CD-ROM intéressera sans doute les professionnels de la santé publique, les commissions des accidents du travail et de la sécurité au travail, les ministères de la Santé et de la Main-d'oeuvre, les organismes de réglementation, les entreprises, les syndicats, les services du personnel et de la santé, les chercheurs dans le domaine des études de la condition féminine et le grand public. Voir *Pour commander les produits*.

Pour plus de renseignements, communiquez avec Maureen Carpenter au (613) 951-1760 (maureen.carpenter@statcan.ca) ou avec la Division des statistiques sur la santé, Sous-section des services personnalisés à la clientèle au (613) 951-1746.



AUTRES COMMUNIQUÉS

Transporteurs routiers de marchandises pour compte d'autrui, tous les transporteurs

Premier trimestre de 2000

Au premier trimestre, le nombre estimatif de transporteurs routiers de marchandises pour compte d'autrui domiciliés au Canada (ceux dont les recettes annuelles atteignent 1 million de dollars ou plus) est passé à 2 690 comparativement à environ 2 500 pour la même période en 1999. Les recettes totales d'exploitation pour le premier trimestre ont totalisé 4,7 milliards de dollars. Les dépenses totales d'exploitation ont atteint 4,4 milliards de dollars.

Dans la comparaison annuelle, les recettes d'exploitation moyennes ont augmenté de 13 % pour atteindre 1,74 million de dollars, et les dépenses d'exploitation moyennes ont connu une hausse de 12 % pour se situer à 1,62 million de dollars. En particulier, les transporteurs pour compte d'autrui ont dépensé davantage en carburant au cours des trois premiers mois de l'année, soit 50 % de plus en moyenne par rapport au début de 1999. Cette montée fulgurante était la troisième augmentation consécutive à deux chiffres, d'une année à l'autre, indiquée par les transporteurs. Malgré la hausse des dépenses en carburant, le ratio d'exploitation brut (dépenses d'exploitation divisées par les recettes d'exploitation) s'est amélioré d'un point par rapport à la même période en 1999, atteignant ainsi 0,93. Tout ratio inférieur à 1,00 représente un bénéfice d'exploitation.

Données stockées dans CANSIM: matrice 144.

Pour plus de renseignements ou pour en savoir davantage sur les concepts, les méthodes et la qualité des données, communiquez avec Irwin Bess au (613) 951-9605 (bessirw@statcan.ca), Division des transports. Télécopieur: (613) 951-0579. ■

Indice des prix de la construction dans les services d'électricité

1999 (données révisées) et première moitié de 2000 (données provisoires)

Les données provisoires pour la première moitié de 2000 indiquent que les coûts de construction des réseaux de distribution se sont accrus de 1,6 %

comparativement à 1999. Les principaux facteurs de cette hausse ont été les coûts de main-d'oeuvre pour l'installation (+3,5 %), qui ont été atténués par la variation de la composante des matériaux (-1,0 %). Parallèlement, les données révisées de 1999 pour les réseaux de distribution indiquent une augmentation de 2,7 % par rapport à 1998.

Les coûts de construction pour la série des réseaux de lignes de transport ont augmenté davantage dans la première moitié de 2000 (+1,4 %) comparativement à la première moitié de 1999 (+1,0 %). Les composantes des lignes de transport et des sous-stations ont progressé de 2,0 % et de 1,0 % respectivement, tandis que les hausses en 1999 avaient été de 1,1 % et de 1,0 %.

Données stockées dans CANSIM: matrice 9936.

Le numéro du deuxième trimestre de 2000 de *Statistiques des prix de la construction* (62-007-XPB, 24 \$ / 79 \$) paraîtra en octobre. Voir *Pour commander les produits*.

Pour plus de renseignements ou pour en savoir davantage sur les concepts, les méthodes et la qualité des données, communiquez avec Denise Potvin au (613) 951-3350 (infounit@statcan.ca), Division des prix, télécopieur: (613) 951-1539, ou avec Adrian Fisher au (613) 951-9612 (fishadr@statcan.ca), télécopieur: (613) 951-2848. ■

Tuyaux et tubes en acier

Juillet 2000

En juillet, la production de tuyaux et de tubes en acier s'est chiffrée à 157 502 tonnes, en hausse de 4,2 % comparativement aux 151 137 tonnes produites en 1999.

La production cumulative pour la fin de juillet s'élève à 1 576 138 tonnes, en progression de 5,8 % comparativement aux 1 360 711 tonnes produites durant la même période en 1999.

Données stockées dans CANSIM: matrice 35.

Pour plus de renseignements ou pour en savoir davantage sur les concepts, les méthodes et la qualité des données, communiquez avec Julie Mayer au (613) 951-4924 (mayerjul@statcan.ca), Division de la fabrication, de la construction et de l'énergie. ■

NOUVEAUX PRODUITS

Production et livraisons de tuyaux et tubes en acier,
juillet 2000

Numéro au catalogue: 41-011-XIB (5\$/47\$).

Information - population active, pour la semaine se
terminant le 19 août 2000

Numéro au catalogue: 71-001-PIB (8\$/78\$).

Paraît à 7 h le vendredi 8 septembre.

Information - population active, pour la semaine se
terminant le 19 août 2000

Numéro au catalogue: 71-001-PPB (11\$/103\$).

Paraît à 7 h le vendredi 8 septembre.

**Dépistage des maladies et lésions professionnelles
au Canada: mortalité par cause chez les
travailleurs,** 1965 à 1991

Numéro au catalogue: 84-546-XCB (500\$).

**Les prix sont en dollars canadiens et n'incluent
pas les taxes de vente. Des frais de livraison
supplémentaires s'appliquent aux envois à
l'extérieur du Canada.**

Les numéros au catalogue se terminant par: -XIB ou
-XIF représentent la version électronique en vente sur
Internet, -XMB ou -XMF, la version micro-fiche, -XPB ou
-XPF, la version papier, -XDB, la version électronique
sur disquette et -XCB, la version électronique sur
CD-ROM.

Pour commander les produits

Pour commander les produits par téléphone:

Ayez en main: • Titre • Numéro au catalogue • Numéro de volume • Numéro de l'édition • Numéro de VISA ou de MasterCard.


Au Canada et aux États-Unis, composez:	1 800 267-6677
Pour les autres pays, composez:	1 613 951-7277
Pour envoyer votre commande par télécopieur:	1 877 287-4369
Pour un changement d'adresse ou pour connaître l'état de votre compte:	1 800 700-1033

Pour commander par la poste, écrivez à: Gestion de la circulation, Division de la diffusion, Statistique Canada, Ottawa, K1A 0T6.
Veuillez inclure un chèque ou un mandat-poste à l'ordre du **Receveur général du Canada/Publications**. Au Canada, ajoutez 7 % de TPS
et la TVP en vigueur.

Pour commander par Internet: écrivez à order@statcan.ca ou téléchargez la version électronique en vous rendant au site Web
de Statistique Canada (www.statcan.ca), sous les rubriques *Produits et services*, *Publications téléchargeables*.

Les agents libraires agréés et autres librairies vendent aussi les publications de Statistique Canada.

Catalogue 11-001F *Quotidien* 11 (210) (50) (00000001)



Le Quotidien

Statistique Canada

Le jeudi 7 juin 1997
Pour être diffusé à 8 h 30



PRINCIPAUX COMMUNIQUÉS

- **Transport urbain, 1996** 2
Malgré la pénurie associée aux services de transport urbain, les Canadiens y ont de moins en moins recouru. En 1996, les Canadiens ont effectué en moyenne quelque 46 déplacements au travail par semaine en transport urbain, soit le niveau le plus bas enregistré au cours des 25 dernières années.
- **Productivité, rémunération horaire et coût unitaire de la main-d'œuvre, 1996** 5
À l'appui de la croissance de l'industrie et des emplois, la hausse de la productivité des entreprises canadiennes en 1996 a été considérablement inférieure.

AUTRES COMMUNIQUÉS

Indice des offres d'emploi, mai 1997	10
Emplois sur les anticipations à court terme	10
Ajuste en termes réels, septembre 1997	11
Production d'œufs, avril 1997	11

NOUVELLES PARUTIONS 12



Bulletin officiel de diffusion des données de Statistique Canada

Numéro au catalogue 11-001F.

Publié tous les jours ouvrables par la Division des communications, Statistique Canada, Immeuble R.-H.-Coats, 10^e étage, section G, Ottawa, K1A 0T6.

Pour consulter *Le Quotidien* sur Internet, visitez notre site à l'adresse <http://www.statcan.ca>. Pour le recevoir par courrier électronique tous les matins, envoyez un message à listproc@statcan.ca. Laissez en blanc la ligne de l'objet. Dans le corps du message, tapez: subscribe quotidien prénom et nom.

Rédactrice: Julie Bélanger (613) 951-1187, belajul@statcan.ca

Chef de la Diffusion officielle: Madeleine Simard (613) 951-1088, simamad@statcan.ca

Publication autorisée par le ministre responsable de Statistique Canada. © Ministre de l'Industrie, 2000. Il est permis de citer la présente publication dans les journaux et les magazines ainsi qu'à la radio et à la télévision à condition d'en indiquer la source: Statistique Canada. Toute autre forme de reproduction est permise sous réserve de mention de la source, comme suit, dans chaque exemplaire: Statistique Canada, *Le Quotidien*, numéro 11-001F au catalogue, date et numéros de page.