



Le Quotidien

Statistique Canada

Le lundi 11 septembre 2000

Pour être diffusé à 8 h 30

COMMUNIQUÉS PRINCIPAUX

Il n'y a pas de communiqués principaux aujourd'hui.

AUTRES COMMUNIQUÉS

Indice des prix des logements neufs, juillet 2000 2

Frais de scolarité à l'université - Rectificatif, 2000-2001 2

NOUVEAUX PRODUITS 3



AUTRES COMMUNIQUÉS

Indice des prix des logements neufs

Juillet 2000

L'Indice des prix des logements neufs a augmenté de 0,2 % de juin à juillet. Sur une base annuelle, cet indice des prix de vente des maisons neuves par les entrepreneurs a augmenté de 2,4 %.

La hausse mensuelle la plus marquée s'est produite à Ottawa–Hull (+1,9 %) en raison, du moins en partie, des prix plus élevés des terrains, des matériaux de construction, de la main-d'oeuvre et de la croissance ininterrompue de la demande. La plus forte demande sur le marché a également contribué à l'augmentation enregistrée à St. John's (+0,6 %), tandis que, à Kitchener–Waterloo, les prix plus élevés de la main-d'oeuvre ont contribué à une hausse de 0,5 % de l'indice d'un mois à l'autre.

Indice des prix des logements neufs

(1992=100)

	Juillet 2000	Juillet 1999 à juillet 2000	Juin à juillet 2000
	var. en %		
Canada (total)	103,2	2,4	0,2
Maisons seulement	105,0	3,2	0,2
Terrains seulement	102,7	0,7	0,1
St. John's	99,3	3,1	0,6
Halifax	115,5	3,4	0,2
Charlottetown	105,2	1,1	-
Saint John–Moncton– Fredericton	93,5	-0,2	-0,1
Québec	102,4	1,9	-
Montréal	107,8	3,3	-
Ottawa–Hull	106,7	6,3	1,9
Toronto	106,7	3,1	0,1
Hamilton	105,6	3,0	-0,4
St. Catharines–Niagara	107,0	5,4	0,2
Kitchener–Waterloo	106,4	4,0	0,5
London	101,7	3,5	0,2
Windsor	106,5	0,9	-
Sudbury–Thunder Bay	98,5	-0,9	0,1
Winnipeg	117,8	3,9	-
Regina	131,9	2,7	-
Saskatoon	116,2	1,8	-
Calgary	132,1	2,3	0,3
Edmonton	112,5	2,6	0,1
Vancouver	83,2	-1,2	-0,1
Victoria	71,9	-5,1	-0,3

- Néant ou zéro.

Hamilton, Victoria, Vancouver et Moncton–Fredericton–Saint John ont accusé une baisse mensuelle et, dans 7 des 21 centres urbains, il n'y a pas eu de variation par rapport au mois précédent.

Sur une base annuelle, la plus forte hausse s'est produite à Ottawa–Hull (+6,3 %). Viennent ensuite St. Catharines–Niagara (+5,4 %), Kitchener–Waterloo (+4,0 %) et Winnipeg (+3,9 %). La diminution la plus marquée a eu lieu à Victoria (-5,1 %). Vancouver, Sudbury–Thunder Bay et Saint John–Moncton–Fredericton ont également subi une baisse annuelle.

Données stockées dans CANSIM: matrice 9921.

Le numéro du troisième trimestre 2000 de *Statistiques des prix de la construction* (62-007-XPB, 24 \$ / 79 \$) paraîtra en décembre. Voir *Pour commander les produits*.

Pour plus de renseignements ou pour en savoir davantage sur les concepts, les méthodes et la qualité des données, communiquez avec Denise Potvin au (613) 951-3350 (infounit@statcan.ca), Division des prix. Télécopieur: (613) 951-1539. ■

Frais de scolarité à l'université - Rectificatif 2000-2001

Le communiqué paru dans *Le Quotidien* du 28 août indiquait un gel des frais de scolarité à l'Université de Regina pour l'année universitaire 2000-2001. Des révisions ultérieures des données ont révélé une hausse des frais de scolarité à cette université, ce qui a entraîné une augmentation moyenne de 7,7 % des frais de scolarité des étudiants inscrits à un programme universitaire de premier cycle en arts dans les universités de la Saskatchewan.

Pour plus de renseignements ou pour en savoir davantage sur les concepts, les méthodes et la qualité des données, communiquez avec Peter Elliott au (613) 951-4551 (peter.elliott@statcan.ca), Centre de la statistique sur l'éducation. ■

NOUVEAUX PRODUITS

Indices des prix de l'industrie, juin 2000
Numéro au catalogue: 62-011-XPB (22\$/217\$).

Permis de bâtir, juillet 2000
Numéro au catalogue: 64-001-XIB (19\$/186\$).

Les prix sont en dollars canadiens et n'incluent pas les taxes de vente. Des frais de livraison supplémentaires s'appliquent aux envois à l'extérieur du Canada.

Les numéros au catalogue se terminant par: -XIB ou -XIF représentent la version électronique en vente sur Internet, -XMB ou -XMF, la version micro-fiche, -XPB ou -XPF, la version papier, -XDB, la version électronique sur disquette et -XCB, la version électronique sur CD-ROM.

Pour commander les produits

Pour commander les produits par téléphone:

Ayez en main: • Titre • Numéro au catalogue • Numéro de volume • Numéro de l'édition • Numéro de VISA ou de MasterCard.


Au Canada et aux États-Unis, composez: **1 800 267-6677**
Pour les autres pays, composez: **1 613 951-7277**
Pour envoyer votre commande par télécopieur: **1 877 287-4369**
Pour un changement d'adresse ou pour connaître l'état de votre compte: **1 800 700-1033**

Pour commander par la poste, écrivez à: Gestion de la circulation, Division de la diffusion, Statistique Canada, Ottawa, K1A 0T6. Veuillez inclure un chèque ou un mandat-poste à l'ordre du **Receveur général du Canada/Publications**. Au Canada, ajoutez 7 % de TPS et la TVP en vigueur.

Pour commander par Internet: écrivez à order@statcan.ca ou téléchargez la version électronique en vous rendant au site Web de Statistique Canada (www.statcan.ca), sous les rubriques *Produits et services*, *Publications téléchargeables*.

Les agents libraires agréés et autres librairies vendent aussi les publications de Statistique Canada.

Catégorie 1 - 001F - English 11-101E (ISSN 0954-6443)



Le Quotidien

Statistique Canada

Le jeudi 5 juin 1997
Édition hebdomadaire 8 h - 10 h



PRINCIPAUX COMMUNIQUÉS

- **Transport urbain, 1996** 2
Malgré la priorité accordée aux services de transport urbain, les Canadiens y ont de moins en moins recours. En 1996, les Canadiens ont effectué en moyenne quelque 46 déplacements en train (par les services de transport urbain, soit le niveau le plus bas enregistré au cours des 25 dernières années).
- **Productivité, rémunération horaire et coût unitaire de la main-d'œuvre, 1996** 5
À l'instar de la croissance de l'emploi et des emplois, le niveau de la productivité des entreprises canadiennes en 1996 s'est amélioré encore une fois relativement faible.

AUTRES COMMUNIQUÉS

- Indice de l'offre d'emploi, mai 1997 10
- Énergie sur les marchés à court terme 10
- Ajuster les termes pertinents, novembre-hors-trimestre de 01 mai 1997 11
- Production d'acier, avril 1997 11

NOUVELLES PARUTIONS 10

Bulletin officiel de diffusion des données de Statistique Canada

Numéro au catalogue 11-001F.

Publié tous les jours ouvrables par la Division des communications, Statistique Canada, Immeuble R.-H.-Coats, 10^e étage, section G, Ottawa, K1A 0T6.

Pour consulter *Le Quotidien* sur Internet, visitez notre site à l'adresse <http://www.statcan.ca>. Pour le recevoir par courrier électronique tous les matins, envoyez un message à listproc@statcan.ca. Laissez en blanc la ligne de l'objet. Dans le corps du message, tapez: subscribe quotidien prénom et nom.

Rédactrice: Julie Bélanger (613) 951-1187, belajul@statcan.ca
Chef de la Diffusion officielle: Madeleine Simard (613) 951-1088, simamad@statcan.ca

Publication autorisée par le ministre responsable de Statistique Canada. © Ministre de l'Industrie, 2000. Il est permis de citer la présente publication dans les journaux et les magazines ainsi qu'à la radio et à la télévision à condition d'en indiquer la source: Statistique Canada. Toute autre forme de reproduction est permise sous réserve de mention de la source, comme suit, dans chaque exemplaire: Statistique Canada, *Le Quotidien*, numéro 11-001F au catalogue, date et numéros de page.