



Le Quotidien

Statistique Canada

Le mercredi 13 septembre 2000

Pour être diffusé à 8 h 30

COMMUNIQUÉS PRINCIPAUX

Il n'y a pas de communiqués principaux aujourd'hui.

AUTRES COMMUNIQUÉS

Personnel d'enseignement des collèges communautaires et des écoles de formation professionnelle, 1997-1998	2
Chargements ferroviaires, période de sept jours se terminant le 14 août 2000	2
L'horizon industriel sur CD-ROM, septembre 2000	2
Prix des produits agricoles, janvier à juillet 2000	3

NOUVEAUX PRODUITS 4

CENTRES DE CONSULTATION RÉGIONAUX 6

Guide des données sur le marché du travail et le revenu

2000

L'édition 2000 du *Guide des données sur le marché du travail et le revenu* est maintenant disponible en format html. Cette nouvelle version, entièrement explorable à l'aide d'un fureteur, est plus complète que les versions précédentes. Elle renferme la description de toutes les enquêtes de Statistique Canada touchant le travail, le revenu, les dépenses ou le patrimoine, y compris les enquêtes spéciales menées auprès des ménages et des entreprises.

Une approche thématique a été utilisée pour présenter le contenu du guide de façon à optimiser le parcours du document et à assurer que les sources de données d'intérêt puissent être repérées facilement. Chaque description d'enquête offre un aperçu de la couverture, de la méthodologie, de la fréquence, de la collecte, des renseignements recueillis, et, finalement, des produits et services de l'enquête. De plus, une personne-ressource est identifiée pour chaque source de données et, lorsque possible, un lien permettant d'envoyer un courriel directement à partir du document est fourni.

Le guide renferme également des liens menant à la liste des centres de consultation régionaux, des bibliothèques de dépôt ou d'autres distributeurs des données de Statistique Canada.

L'édition 2000 du *Guide des données sur le marché du travail et le revenu* (75F0010XIF) est maintenant accessible gratuitement dans le site Web de Statistique Canada (www.statcan.ca), sous les rubriques *Produits et services*, *Publications téléchargeables (gratuites)*, puis *Travail*. Pour plus de renseignements, communiquez avec Joanne Pilon au (613) 951-8659 (joanne.pilon@statcan.ca), Division de l'analyse des enquêtes des ménages et du travail.



Statistique
Canada

Statistics
Canada

Canada

AUTRES COMMUNIQUÉS

Personnel d'enseignement des collèges communautaires et des écoles de formation professionnelle 1997-1998

Au cours de l'année financière 1997-1998, le personnel d'enseignement des collèges communautaires et des écoles publiques de formation professionnelle du Canada totalisait 64 600, comparativement à 65 100 en 1996-1997.

Le pourcentage du personnel d'enseignement de 50 ans et plus dans les collèges communautaires et les écoles publiques de formation professionnelle était plus faible en 1997-1998 (28 %) qu'en 1996-1997 (33 %). La plus importante variation est survenue au Yukon, où seulement 10 membres du personnel d'enseignement sur 286, ou 4 %, avaient 50 ans et plus en 1997-1998 comparativement à 59 sur 271, ou 22 %, en 1996-1997.

Parmi le personnel à temps plein, la part du personnel enseignant âgé de 50 ans et plus était de 43 % pour les hommes comparativement à 31 % pour les femmes. Ces proportions ont diminué comparativement à un an plus tôt (47 % pour les hommes et 35 % pour les femmes). Le Yukon (10 %) et la Nouvelle-Écosse (22 %) ont affiché la plus faible proportion d'hommes de 50 ans et plus travaillant à temps plein, tandis que le plus haut pourcentage a été enregistré en Ontario (54 %). Par conséquent, c'est dans cette dernière province que l'attrition attribuable à la retraite risque d'être plus élevée qu'ailleurs au cours des années à venir.

Par rapport à l'effectif global du personnel d'enseignement, la proportion des employés à temps plein variait entre 35 % tant au Yukon qu'en Saskatchewan à 95 % et 90 % au Nouveau-Brunswick et au Manitoba respectivement.

Nota: Le personnel d'enseignement comprend les administrateurs de l'enseignement (doyens, directeurs, présidents de conseil, coordonnateurs, chefs de département et surveillants) qui font un peu d'enseignement en plus d'exercer des fonctions administratives, le personnel enseignant proprement dit (enseignants, moniteurs et chargés de cours), les conseillers d'orientation scolaire et professionnelle (personnes qui aident les étudiants à s'orienter dans divers programmes d'études) et les conseillers en matière d'emploi dont une partie du travail consiste à aider les étudiants à prendre des décisions concernant

les programmes d'études. Des données existent pour 1997-1998 et 1996-1997, cette dernière correspondant à la première année de couverture complète de l'enquête.

Pour obtenir des tableaux ou des renseignements généraux, communiquez avec Sharon-Anne Borde au (613) 951-1503 ou composez sans frais le 1 800 307-3382 (sharon-anne.borde@statcan.ca). Pour plus de renseignements ou pour en savoir davantage sur les concepts, les méthodes et la qualité des données, communiquez avec Bernard Bourgoïn au (613) 951-1506 (bourber@statcan.ca), Centre de la statistique de l'éducation. ■

Chargements ferroviaires

Période de sept jours se terminant le 14 août 2000

La quantité de marchandises transportées en wagons complets (à l'exclusion du trafic intermodal) pendant la période de sept jours se terminant le 14 août a augmenté de 7,5 % par rapport à la même période en 1999, pour atteindre 4,6 millions de tonnes métriques. Le nombre de wagons chargés a augmenté de 5,8 %.

Les 416 000 tonnes métriques, dont le transport a été assuré par mode intermodal, ont été en hausse de 5,9 % par rapport à la même période en 1999. Le total cumulatif de l'année révèle une augmentation de 14,8 %.

L'ensemble du trafic s'est accru de 7,4 % pendant la période de référence. Le total cumulatif de l'année a atteint 166,0 millions de tonnes métriques, en progression de 6,9 % par rapport à 1999.

Toutes les données cumulatives ont été révisées.

Pour plus de renseignements ou pour en savoir davantage sur les concepts, les méthodes et la qualité des données, communiquez avec Robert Larocque au (613) 951-2486 (laroque@statcan.ca), Division des transports. Télécopieur: (613) 951-0009. ■

L'horizon industriel sur CD-ROM

Septembre 2000

L'horizon industriel sur CD-ROM présente des données à jour sur plus de 150 industries de la fabrication et 33 autres industries de la construction, du commerce de gros et du commerce de détail. Ces données sont disponibles pour l'ensemble des 25 secteurs visés ou pour chacun des secteurs séparément.

Pour chaque industrie, jusqu'à 50 variables sont présentées dans la visionneuse de tableaux selon cinq types de tableaux concernant l'offre, la demande, les prix, la main-d'oeuvre et l'emploi ainsi que les investissements et les capitaux. La base de données sous-jacente est également accessible à l'aide de l'observatoire de séries pour une analyse plus approfondie des séries chronologiques et des comparaisons entre les industries.

L'horizon industriel sur CD-ROM contient un lien avec le manuel de la Classification type des industries, fournit des notes explicatives pour toutes les séries et utilise des normes uniformes pour les données, toutes des caractéristiques choisies afin de rendre l'analyse facile et précise. Des fonctions de recherche, de création de graphiques, de visualisation, d'exportation et de transformation vous fourniront rapidement et facilement les renseignements précis dont vous avez besoin.

Le numéro de septembre 2000 de *L'horizon industriel sur CD-ROM* est maintenant en vente. Le coût d'un abonnement annuel (un CD-ROM par mois) à l'ensemble des 25 secteurs (15F0015XCB) est de 995 \$, une économie de plus de 80 % sur le coût de

l'abonnement annuel pour chaque secteur séparément (258 \$).

Pour plus de renseignements ou pour obtenir gratuitement un CD-ROM de démonstration, communiquez avec Yolande Chantigny au (613) 951-IMAD (4623) ou composez sans frais le 1 800 887-IMAD (4623) (*imad@statcan.ca*), Division des mesures et de l'analyse des industries. Télécopieur: (613) 951-3688. Vous pouvez également communiquer avec le centre de consultation régional de Statistique Canada le plus près de votre localité. ■

Prix des produits agricoles

Janvier à juillet 2000

Les données mensuelles sur les prix des produits agricoles sont maintenant disponibles pour les sept premiers mois de 2000.

Pour plus de renseignements ou pour en savoir davantage sur les concepts, les méthodes et la qualité des données, communiquez avec Bernie Rosien au (613) 951-2441, Division de l'agriculture. Télécopieur: (613) 951-3868. ■

NOUVEAUX PRODUITS

L'horizon industriel sur CD-ROM, septembre 2000
Numéro au catalogue: 15F0015XCB (995\$,
abonnement annuel, un CD-ROM par mois).

Indice des prix à la consommation, août 2000
Numéro au catalogue: 62-001-XPB (11\$/103\$).
Paraît à 7 h le jeudi 14 septembre.

**Guide des données sur le marché du travail et le
revenu**, 2000
Numéro au catalogue: 75F0010XIF
(Gratuit).

**Les prix sont en dollars canadiens et n'incluent
pas les taxes de vente. Des frais de livraison
supplémentaires s'appliquent aux envois à
l'extérieur du Canada.**

Les numéros au catalogue se terminant par: -XIB ou
-XIF représentent la version électronique en vente sur
Internet, -XMB ou -XMF, la version micro-fiche, -XPB ou
-XPF, la version papier, -XDB, la version électronique
sur disquette et -XCB, la version électronique sur
CD-ROM.

Pour commander les produits

Pour commander les produits par téléphone:

Ayez en main: • Titre • Numéro au catalogue • Numéro de volume • Numéro de l'édition • Numéro de VISA ou de MasterCard.


Au Canada et aux États-Unis, composez:	1 800 267-6677
Pour les autres pays, composez:	1 613 951-7277
Pour envoyer votre commande par télécopieur:	1 877 287-4369
Pour un changement d'adresse ou pour connaître l'état de votre compte:	1 800 700-1033

Pour commander par la poste, écrivez à: Gestion de la circulation, Division de la diffusion, Statistique Canada, Ottawa, K1A 0T6.
Veuillez inclure un chèque ou un mandat-poste à l'ordre du **Receveur général du Canada/Publications**. Au Canada, ajoutez 7 % de TPS
et la TVP en vigueur.

Pour commander par Internet: écrivez à order@statcan.ca ou téléchargez la version électronique en vous rendant au site Web
de Statistique Canada (www.statcan.ca), sous les rubriques *Produits et services*, *Publications téléchargeables*.

Les agents libraires agréés et autres librairies vendent aussi les publications de Statistique Canada.

Catalogue 11-001F (anglais) 11-001F (150) (000) (000)



Le Quotidien

Statistique Canada

Le jeudi 6 juin 1997
Nouvelles 8 h à 11 h 30



PRINCIPAUX COMMUNIQUÉS

- **Transport urbain, 1996** 2
Malgré la priorité accordée aux services de transport urbain, les Canadiens y ont de moins en moins recours. En 1996, les Canadiens ont effectué en moyenne quelque 65 déplacements au travail par les services de transport urbain, soit le niveau le plus bas enregistré au cours des 25 dernières années.
- **Productivité, rémunération horaire et coût unitaire de la main-d'œuvre, 1996** 5
À l'instar de la croissance de l'économie et des emplois, le niveau de la productivité des entreprises manufacturières en 1996 s'est amélioré de façon relativement stable.

AUTRES COMMUNIQUÉS

- Indice de l'offre d'emploi, mai 1997 10
- Épargne sur les actifs financiers à court terme 10
- Aide de l'Agence immobilière, septembre/octobre et le 31 mai 1997 11
- Production d'œufs, avril 1997 11

NOUVELLES PARUTIONS 10



Bulletin officiel de diffusion des données de Statistique Canada

Numéro au catalogue 11-001F.

Publié tous les jours ouvrables par la Division des communications, Statistique Canada, Immeuble R.-H.-Coats, 10^e étage, section G, Ottawa, K1A 0T6.

Pour consulter *Le Quotidien* sur Internet, visitez notre site à l'adresse <http://www.statcan.ca>. Pour le recevoir par courrier électronique tous les matins, envoyez un message à listproc@statcan.ca. Laissez en blanc la ligne de l'objet. Dans le corps du message, tapez: subscribe quotidien prénom et nom.

Rédactrice: Julie Bélanger (613) 951-1187, belajul@statcan.ca

Chef de la Diffusion officielle: Madeleine Simard (613) 951-1088, simamad@statcan.ca

Publication autorisée par le ministre responsable de Statistique Canada. © Ministre de l'Industrie, 2000. Il est permis de citer la présente publication dans les journaux et les magazines ainsi qu'à la radio et à la télévision à condition d'en indiquer la source: Statistique Canada. Toute autre forme de reproduction est permise sous réserve de mention de la source, comme suit, dans chaque exemplaire: Statistique Canada, *Le Quotidien*, numéro 11-001F au catalogue, date et numéros de page.

CENTRES DE CONSULTATION RÉGIONAUX

Les centres de consultation régionaux de Statistique Canada offrent une gamme complète de produits et services. On y trouve une bibliothèque et un comptoir de vente où vous pouvez consulter ou acheter nos différents produits, dont nos publications, disquettes et CD-ROM, microfiches et cartes.

Chaque centre vous offre la possibilité d'extraire de l'information du système de retrait de données CANSIM. Un service téléphonique de renseignements est également disponible; ce service est gratuit pour les clients se trouvant à l'extérieur des secteurs d'appels locaux. On y offre également plusieurs autres services utiles, allant des séminaires aux consultations. Pour plus d'informations, communiquez avec le centre de consultation de votre région.

**Terre-Neuve, Labrador,
Île-du-Prince-Édouard,
Nouvelle-Écosse et
Nouveau-Brunswick**

Services-conseils
Statistique Canada
1741, rue Brunswick
2^e étage, boîte 11
Halifax (N.-É.)
B3J 3X8
Appel local: (902) 426-5331
Sans frais: 1 800 263-1136
Télécopieur: (902) 426-9538
Courriel: atlantic.info@statcan.ca

Québec et Nunavut

Services-conseils
Statistique Canada
200, boul. René-Lévesque Ouest
Complexe Guy-Favreau
4^e étage, Tour Est
Montréal (Qc)
H2Z 1X4
Appel local: (514) 283-5725
Sans frais: 1 800 263-1136
Télécopieur: (514) 283-9350

Région de la Capitale nationale

Services-conseils
Centre de consultation statistique
(RCN)
Statistique Canada
Rez-de-chaussée, imm. R.-H.-Coats
Tunney's Pasture
Ottawa (Ont.)
K1A 0T6
Appel local: (613) 951-8116
Télécopieur: (613) 951-0581
Courriel: infostats@statcan.ca

Ontario

Services-conseils
Statistique Canada
10^e étage, imm. Arthur Meighen
25, avenue St. Clair Est
Toronto (Ont.)
M4T 1M4
Appel local: (416) 973-6586
Sans frais: 1 800 263-1136
Télécopieur: (416) 973-7475

Manitoba

Services-conseils
Statistique Canada
Édifice Via Rail, pièce 200
123, rue Main
Winnipeg (Man.)
R3C 4V9
Appel local: (204) 983-4020
Sans Frais: 1 800 263-1136
Télécopieur: (204) 983-7543
Courriel: statswpg@solutions.net

Saskatchewan

Services-conseils
Statistique Canada
Park Plaza
2365, rue Albert, pièce 440
Regina (Sask.)
S4P 4K1
Appel local: (306) 780-5405
Sans frais: 1 800 263-1136
Télécopieur: (306) 780-5403
Courriel: statcan@sk.sympatico.ca

Sud de l'Alberta

Services-conseils
Statistique Canada
Discovery Place
Pièce 201
3553, 31^e rue N.-O.
Calgary (Alb.)
T2L 2K7
Appel local: (403) 292-6717
Sans frais: 1 800 263-1136
Télécopieur: (403) 292-4958
Courriel: degagnej@cadvision.com

**Nord de l'Alberta et Territoires du
Nord-Ouest**

Services-conseils
Statistique Canada
15^e étage, Park Square
10001, Bellamy Hill
Edmonton (Alb.)
T5J 3B6
Appel local: (780) 495-3027
Sans Frais: 1 800 263-1136
Télécopieur: (780) 495-5318
Courriel:
Johane.Tremblay@a.statcan.ca

Colombie-Britannique et Yukon

Services-conseils
Statistique Canada
Library Square Tower
300, rue Georgia Ouest, pièce 600
Vancouver (C.-B.)
V6B 6C7
Appel local: (604) 666-3691
Sans frais: 1 800 263-1136
Télécopieur: (604) 666-4863

Numéro sans frais pour les demandes de renseignements (Canada et États-Unis): 1 800 263-1136
Numéro sans frais pour commander seulement (Canada et États-Unis): 1 800 267-6677
Numéro sans frais de commande par télécopieur (Canada et États-Unis): 1 877 287-4369
Numéro sans frais pour les appareils de télécommunications pour les malentendants: 1 800 363-7629