

Le Quotidien

Statistique Canada

Le lundi 18 septembre 2000

Pour être diffusé à 8 h 30

COMMUNIQUÉS PRINCIPAUX

- **Indice composite, août 2000** 2
La croissance de l'indicateur avancé a légèrement ralenti pour passer à 0,4 % en août, après un taux révisé en hausse à 0,5 % pour chacun des mois de juin et juillet.

AUTRES COMMUNIQUÉS

- Indice des taux de salaires syndicaux dans la construction, août 2000 4
- Certains indices financiers, août 2000 4
- Liens de parenté entre sociétés sur CD-ROM, troisième trimestre de 2000 4

NOUVEAUX PRODUITS



COMMUNIQUÉS PRINCIPAUX

Indice composite

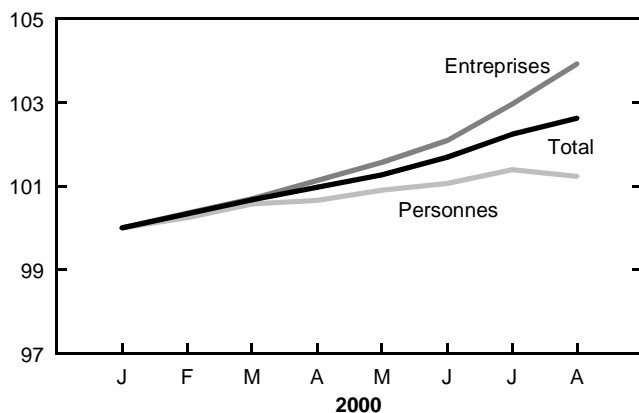
Août 2000

La croissance de l'indicateur avancé a légèrement ralenti pour passer à 0,4 % en août, après un taux révisé en hausse à 0,5 % pour chacun des mois de juin et juillet. Des dix composantes formant l'indice, cinq ont continué de progresser en août, soit le même nombre qu'au cours des deux mois précédents, et une seule a baissé.

La demande des entreprises demeure la plus importante source de croissance pour l'indice d'ensemble. Les biens de technologie de pointe ont continué de stimuler les nouvelles commandes de biens durables qui ont enregistré leur hausse la plus marquée en dix mois. Ils ont aussi continué de mener la progression de l'indice boursier. Ces deux seules composantes ont contribué à la moitié de la hausse d'ensemble.

Emploi dans les services aux personnes
et aux entreprises

Janv. (2000=100)



La demande des ménages, tout particulièrement concernant le logement, a perdu de la vigueur. Après le passage de l'effet positif de la fin des grèves, les mises en chantier en Ontario ont rejoint le mouvement de recul qui s'est poursuivi dans tout l'ouest du pays. La tendance des ventes de biens durables a plafonné. De pair avec un été froid et une diminution des visiteurs étrangers, l'emploi dans la restauration et l'hébergement a chuté, freinant la croissance dans les services.

L'indicateur avancé des États-Unis est demeuré inchangé après les augmentations soutenues enregistrées au début de 2000. Comme au Canada, sa principale source de faiblesse réside dans le secteur de la consommation. La baisse des commandes de biens à la consommation a pris de l'ampleur, tandis que celle des permis de bâtir était la cinquième en six mois.

Données stockées dans CANSIM: matrice 193.

Pour plus de renseignements sur l'économie, consultez le numéro de septembre 2000 de *L'Observateur économique canadien* (11-010-XPB, 23 \$ / 227 \$), qui paraîtra bientôt. Voir *Pour commander les produits*.

Pour plus de renseignements ou pour en savoir davantage sur les concepts, les méthodes et la qualité des données, communiquez avec Francine Roy au (613) 951-3627, Groupe de l'analyse de conjoncture. □

Indice composite

	Mars 2000	Avril 2000	Mai 2000	Juin 2000	Juillet 2000	Août 2000	Dernier mois de données disponibles var. en %
Indicateur avancé composite (1992=100)	160,1	161,5	162,5	163,3	164,1	164,8	0,4
Indice du logement (1992=100) ¹	100,4	100,3	100,5	99,6	99,2	95,8	-3,4
Emploi dans les services aux personnes et aux entreprises (en milliers)	2 381	2 388	2 395	2 405	2 418	2 427	0,4
Indice du cours des actions TSE 300 (1975=1 000)	8 602	8 967	9 134	9 477	9 733	10 090	3,7
Offre de monnaie M1 (millions de \$ de 1992) ²	85 882	87 987	88 499	89 663	90 617	91 315	0,8
Indice avancé composite des États-Unis (1992=100) ³	108,3	108,4	108,5	108,5	108,4	108,4	0,0
Fabrication							
Heures hebdomadaires moyennes de travail	38,9	39,0	38,9	38,9	38,9	38,9	0,0
Nouvelles commandes, biens durables (en millions de \$ de 1992) ⁴	21 930	21 902	22 198	22 125	22 195	22 542	1,6
Ratio des livraisons aux stocks de produits finis ⁴	1,91	1,91	1,92	1,91	1,91	1,91	0,00 ⁵
Commerce de détail							
Meubles et articles ménagers (en millions de \$ de 1992) ⁴	1 435	1 446	1 452	1 472	1 485	1 488	0,2
Ventes d'autres biens durables (en millions de \$ de 1992) ⁴	6 716	6 707	6 811	6 837	6 835	6 832	0,0
Indice composite non lissé	163,7	162,6	163,6	164,2	166,6	167,2	0,4

¹ Indice composite des mises en chantier de logements (unités) et des ventes de maisons (service inter-agences).

² Données obtenues après déflation par l'Indice des prix à la consommation.

³ Les statistiques figurant sur cette ligne ont été publiées au cours du mois indiqué, mais portent sur le mois précédent.

⁴ Les statistiques figurant sur cette ligne ont été publiées au cours du mois indiqué, mais portent sur deux mois avant.

⁵ Différence par rapport au mois précédent.

AUTRES COMMUNIQUÉS

Indice des taux de salaires syndicaux dans la construction

Août 2000

L'indice total des taux de salaires syndicaux dans la construction (y compris les suppléments) pour le Canada est demeuré inchangé en août par rapport à son niveau révisé de 117,1 enregistré en juillet (1992=100). L'indice a augmenté de 2,4 % par rapport à l'indice d'août 1999.

Les taux de salaires syndicaux sont publiés pour 16 métiers dans 20 régions métropolitaines tant pour les taux de base que pour les taux incluant certains paiements supplémentaires. Des indices (1992=100) sont calculés pour les mêmes régions métropolitaines et sont publiés pour celles où une majorité des métiers est couverte par les conventions collectives actuelles.

Données stockées dans CANSIM: matrices 956, 958 et 9922 à 9927.

Le numéro du troisième trimestre de 2000 de *Statistiques des prix de la construction* (62-007-XPB, 24 \$ / 79 \$) paraîtra en décembre. Voir *Pour commander les produits*.

Pour plus de renseignements ou pour en savoir davantage sur les concepts, les méthodes et la qualité des données, communiquez avec Denise Potvin au (613) 951-3350 (infounit@statcan.ca), Division des prix. Télécopieur: (613) 951-1539. ■

Certains indices financiers

Août 2000

Les données d'août sur certains indices financiers (1992=100) sont maintenant disponibles. Ces indices portent entre autres sur les taux des prêts hypothécaires, les taux des prêts aux entreprises, les moyennes de rendement des obligations provinciales et le taux de change.

Données stockées dans CANSIM: matrice 9928.

Ces indices seront présentés dans le numéro du troisième trimestre de 2000 de *Statistiques des prix de la construction* (62-007-XPB, 24 \$ / 79 \$), qui paraîtra en décembre. Voir *Pour commander les produits*.

Pour plus de renseignements ou pour en savoir davantage sur les concepts, les méthodes et la qualité des données, communiquez avec Denise Potvin au (613) 951-3350 (infounit@statcan.ca), Division des prix. Télécopieur: (613) 951-1539. ■

Liens de parenté entre sociétés sur CD-ROM

Troisième trimestre de 2000

Le CD-ROM *Liens de parenté entre sociétés* (61-517-XCB) est maintenant en vente. L'abonnement annuel est de 995 \$ et comprend une mise à jour trimestrielle. La version sans mise à jour coûte 350 \$. Le numéro de 2000 du manuel *Liens de parenté entre sociétés* (61-517-XPB, 350 \$) est également en vente. Voir *Pour commander les produits*.

Pour plus de renseignements ou pour en savoir davantage sur les concepts, les méthodes et la qualité des données, communiquez avec Jeannine D'Angelo au (613) 951-2604 ou avec Steve Dufour au (613) 951-2651, Division de l'organisation et des finances de l'industrie. ■

NOUVEAUX PRODUITS

Liens de parenté entre sociétés, troisième trimestre de 2000

Numéro au catalogue: 61-517-XCB (350\$/995\$).

Les prix sont en dollars canadiens et n'incluent pas les taxes de vente. Des frais de livraison supplémentaires s'appliquent aux envois à l'extérieur du Canada.

Les numéros au catalogue se terminant par: -XIB ou -XIF représentent la version électronique en vente sur Internet, -XMB ou -XMF, la version micro-fiche, -XPB ou -XPF, la version papier, -XDB, la version électronique sur disquette et -XCB, la version électronique sur CD-ROM.

Pour commander les produits

Pour commander les produits par téléphone:

Ayez en main: • Titre • Numéro au catalogue • Numéro de volume • Numéro de l'édition • Numéro de VISA ou de MasterCard.


Au Canada et aux États-Unis, composez:	1 800 267-6677
Pour les autres pays, composez:	1 613 951-7277
Pour envoyer votre commande par télécopieur:	1 877 287-4369
Pour un changement d'adresse ou pour connaître l'état de votre compte:	1 800 700-1033

Pour commander par la poste, écrivez à: Gestion de la circulation, Division de la diffusion, Statistique Canada, Ottawa, K1A 0T6. Veuillez inclure un chèque ou un mandat-poste à l'ordre du **Receveur général du Canada/Publications**. Au Canada, ajoutez 7 % de TPS et la TVP en vigueur.

Pour commander par Internet: écrivez à order@statcan.ca ou téléchargez la version électronique en vous rendant au site Web de Statistique Canada (www.statcan.ca), sous les rubriques *Produits et services*, *Publications téléchargeables*.

Les agents libraires agréés et autres librairies vendent aussi les publications de Statistique Canada.

Catalogue 11-001F *Quotidien* 11 (210) (50) (00000001)



Le Quotidien

Statistique Canada

Le jeudi 8 juin 1997
Pour être diffusé à 8 h 30



PRINCIPAUX COMMUNIQUÉS

- **Transport urbain, 1996** 2
Malgré la pénurie associée aux services de transport urbain, les Canadiens y ont de moins en moins recouru. En 1996, les Canadiens ont effectué en moyenne quelque 46 déplacements au travail par semaine en transport urbain, soit le niveau le plus bas enregistré au cours des 25 dernières années.
- **Productivité, rémunération horaire et coût unitaire de la main-d'œuvre, 1996** 5
À l'égard de la croissance de l'industrie et des emplois, la baisse de la productivité des entreprises canadiennes en 1996 a été considérablement atténuée.

AUTRES COMMUNIQUÉS

Indice des offres d'emploi, mai 1997	10
Emplois sur les anticipations à court terme	10
Ajuste en termes réels, septembre 1997	11
Production d'œufs, avril 1997	11

NOUVELLES PARUTIONS 12



Bulletin officiel de diffusion des données de Statistique Canada

Numéro au catalogue 11-001F.

Publié tous les jours ouvrables par la Division des communications, Statistique Canada, Immeuble R.-H.-Coats, 10^e étage, section G, Ottawa, K1A 0T6.

Pour consulter *Le Quotidien* sur Internet, visitez notre site à l'adresse <http://www.statcan.ca>. Pour le recevoir par courrier électronique tous les matins, envoyez un message à listproc@statcan.ca. Laissez en blanc la ligne de l'objet. Dans le corps du message, tapez: subscribe quotidien prénom et nom.

Rédactrice: Julie Bélanger (613) 951-1187, belajul@statcan.ca

Chef de la Diffusion officielle: Madeleine Simard (613) 951-1088, simamad@statcan.ca

Publication autorisée par le ministre responsable de Statistique Canada. © Ministre de l'Industrie, 2000. Il est permis de citer la présente publication dans les journaux et les magazines ainsi qu'à la radio et à la télévision à condition d'en indiquer la source: Statistique Canada. Toute autre forme de reproduction est permise sous réserve de mention de la source, comme suit, dans chaque exemplaire: Statistique Canada, *Le Quotidien*, numéro 11-001F au catalogue, date et numéros de page.