



# Le Quotidien

Statistique Canada

**Le mercredi 4 octobre 2000**

Pour être diffusé à 8 h 30

---

## COMMUNIQUÉS PRINCIPAUX

---

Il n'y a pas de communiqués principaux aujourd'hui.

---

## AUTRES COMMUNIQUÉS

---

Indice de l'offre d'emploi, septembre 2000	2
Scieries et ateliers de rabotage, juillet 2000	2
Statistiques financières sur l'aviation civile, deuxième trimestre de 2000	2
Chargements ferroviaires mensuels, juillet 2000	3

---

## NOUVEAUX PRODUITS

---

4



## AUTRES COMMUNIQUÉS

### Indice de l'offre d'emploi

Septembre 2000

En septembre, l'Indice de l'offre d'emploi (1996=100) a augmenté de 2,4 % pour s'établir à 174. Il s'agit de l'augmentation mensuelle la plus importante depuis plus de deux ans.

Avec l'Alberta (+3,1 %), le Québec (+2,4 %) et l'Ontario (+2,2 %) en tête, l'indice de septembre a augmenté dans toutes les provinces à l'exception de la Saskatchewan (-0,7 %) et de Terre-Neuve (-0,5 %).

### Indice de l'offre d'emploi (1996=100)

	Sept. 1999	Août 2000	Sept. 2000	Sept. 1999 à sept. 2000	Août à sept. 2000
données désaisonnalisées et lissées					
				var. en %	
<b>Canada</b>	<b>162</b>	<b>170</b>	<b>174</b>	<b>7,4</b>	<b>2,4</b>
Terre-Neuve	169	198	197	16,6	-0,5
Île-du-Prince-Édouard	191	235	235	23,0	0,0
Nouvelle-Écosse	168	163	165	-1,8	1,2
Nouveau-Brunswick	185	192	194	4,9	1,0
Québec	158	164	168	6,3	2,4
Ontario	181	186	190	5,0	2,2
Manitoba	169	166	169	0,0	1,8
Saskatchewan	133	138	137	3,0	-0,7
Alberta	140	163	168	20,0	3,1
Colombie-Britannique	135	143	145	7,4	1,4

### Données stockées dans CANSIM: matrice 105 (niveaux 8, 9 et 10).

**Nota:** L'Indice de l'offre d'emploi est basé sur le nombre d'annonces publiées dans 22 journaux de 20 régions métropolitaines. L'Indice est un indicateur de l'intention des employeurs d'embaucher de nouveaux travailleurs. L'indice est désaisonnalisé et lissé pour faciliter la comparaison mensuelle.

Pour plus de renseignements ou pour en savoir davantage sur les concepts, les méthodes et la qualité des données, communiquez avec Justin Lacroix au (613) 951-4090 ([labour@statcan.ca](mailto:labour@statcan.ca)), Division de la statistique du travail. Télécopieur: (613) 951-4087. ■

### Scieries et ateliers de rabotage

Juillet 2000

La production de bois d'oeuvre et de traverses a atteint 5 043,4 milliers de mètres cubes en juillet, en baisse de 7,9 % par rapport aux 5 473,8 milliers de mètres cubes produits en juillet 1999 (donnée révisée).

La production cumulative pour l'année 2000 s'est chiffrée à 41 036,9 milliers de mètres cubes, en hausse de 1,2 % par rapport à la valeur révisée de 40 531,9 milliers de mètres cubes de la même période en 1999.

### Données stockées dans CANSIM: matrices 53 et 122 (série 2).

Le numéro de juillet 2000 de *Scieries et ateliers de rabotage* (35-003-XIB, 9 \$ / 86 \$) est maintenant en vente. Voir *Pour commander les produits*.

Pour plus de renseignements ou pour en savoir davantage sur les concepts, les méthodes et la qualité des données, communiquez avec Gilles Simard au (613) 951-3516 ([simales@statcan.ca](mailto:simales@statcan.ca)), Division de la fabrication, de la construction et de l'énergie. ■

### Statistiques financières sur l'aviation civile Deuxième trimestre de 2000

Au deuxième trimestre, Air Canada a déclaré un revenu direct de 105 millions de dollars (chiffre désaisonnalisé). Le revenu direct ou la perte directe sont mesurés en combinant le revenu d'exploitation (avant les gains en capital, les comptes divers et l'impôt) avec les intérêts versés et les revenus d'intérêts.

Air Canada a déclaré des revenus au cours de presque tous les trimestres lors des quatre dernières années.

Au deuxième trimestre, les Lignes aériennes Canadien Ltée ont déclaré une perte directe de 70 millions de dollars (chiffre désaisonnalisé). Les Lignes aériennes Canadien Ltée n'ont pas déclaré de revenu direct trimestriel depuis plus de deux ans.

### Données stockées dans CANSIM: matrice 385 (séries 7 à 9).

Les données financières sur l'aviation civile du deuxième trimestre de 2000 pour Air Canada et Les Lignes aériennes Canadien Ltée paraissent aujourd'hui dans le numéro d'octobre d'*Aviation* —

*Bulletin de service* (51-004-XIB, 8 \$ / 82 \$). Une version imprimée est également offerte sur demande. Voir *Pour commander les produits*.

Pour plus de renseignements ou pour en savoir davantage sur les concepts, les méthodes et la qualité des données, communiquez avec Lisa Di Piéto au (613) 951-0146, Division des transports. ■

## **Chargements ferroviaires mensuels**

Juillet 2000

Les quantités de marchandises chargées par les chemins de fer en juillet ont totalisé 20,7 millions de tonnes métriques (à l'exclusion du trafic intermodal), en hausse de 12,2 % par rapport à juillet 1999. Le

transport intermodal, représenté par les «conteneurs sur wagons plats» et les «remorques sur wagons plats», a atteint 2,1 millions de tonnes métriques, en hausse de 8,3 % par rapport à la même période en 1999.

### **Données stockées dans CANSIM: matrice 1430.**

Le numéro de juillet 2000 de *Chargements ferroviaires (mensuel)* (52-001-XIF, 8 \$ / 77 \$) est maintenant en vente. Voir *Pour commander les produits*.

Pour plus de renseignements ou pour en savoir davantage sur les concepts, les méthodes et la qualité des données, communiquez avec J.R. Larocque au (613) 951-2486 ([lroque@statcan.ca](mailto:lroque@statcan.ca)), Division des transports. Télécopieur: (613) 951-0009. ■

---

## NOUVEAUX PRODUITS

---

**La revue des céréales et des graines oléagineuses,**  
juillet 2000

**Numéro au catalogue: 22-007-XIB (11\$/112\$).**

**La revue des céréales et des graines oléagineuses,**  
juillet 2000

**Numéro au catalogue: 22-007-XPB (15\$/149\$).**

**Scieries et ateliers de rabotage,** juillet 2000

**Numéro au catalogue: 35-003-XIB (9\$/86\$).**

**Aviation — Bulletin de service,** vol. 32, n° 8

**Numéro au catalogue: 51-004-XIB (8\$/82\$).**

**Chargements ferroviaires (mensuel),** juillet 2000

**Numéro au catalogue: 52-001-XIF (8\$/77\$).**

**Transport du pétrole brut et des produits pétroliers  
raffinés par pipeline,** juillet 2000

**Numéro au catalogue: 55-001-XIB (9\$/86\$).**

**Indices des prix de l'industrie,** juillet 2000

**Numéro au catalogue: 62-011-XPB (22\$/217\$).**

**Les prix sont en dollars canadiens et n'incluent pas les taxes de vente. Des frais de livraison supplémentaires s'appliquent aux envois à l'extérieur du Canada.**

Les numéros au catalogue se terminant par: -XIB ou -XIF représentent la version électronique en vente sur Internet, -XMB ou -XMF, la version micro-fiche, -XPB ou -XPF, la version papier, -XDB, la version électronique sur disquette et -XCB, la version électronique sur CD-ROM.

### Pour commander les produits

**Pour commander les produits par téléphone:**

Ayez en main: • Titre • Numéro au catalogue • Numéro de volume • Numéro de l'édition • Numéro de VISA ou de MasterCard.

Au Canada et aux États-Unis, composez:	<b>1 800 267-6677</b>
Pour les autres pays, composez:	<b>1 613 951-7277</b>
Pour envoyer votre commande par télécopieur:	<b>1 877 287-4369</b>
Pour un changement d'adresse ou pour connaître l'état de votre compte:	<b>1 800 700-1033</b>


**Pour commander par la poste, écrivez à:** Gestion de la circulation, Division de la diffusion, Statistique Canada, Ottawa, K1A 0T6.

Veuillez inclure un chèque ou un mandat-poste à l'ordre du **Receveur général du Canada/Publications**. Au Canada, ajoutez 7 % de TPS et la TVP en vigueur.

**Pour commander par Internet:** écrivez à [order@statcan.ca](mailto:order@statcan.ca) ou téléchargez la version électronique en vous rendant au site Web de Statistique Canada ([www.statcan.ca](http://www.statcan.ca)), sous les rubriques *Produits et services*, *Publications téléchargeables*.

**Les agents libraires agréés et autres librairies vendent aussi les publications de Statistique Canada.**

Catalogue 11-001F (anglais) 11-001F (150) (000) (000)



Statistique Canada

Le jeudi 4 juin 1997  
Nouvelles versions à 8 h et 11 h 30



**PRINCIPAUX COMMUNIQUÉS**

- **Transport urbain, 1996** 2  
Malgré la priorité accordée aux services de transport urbain, les Canadiens y ont de moins en moins recours. En 1996, les Canadiens ont effectué en moyenne quelque 65 déplacements au travail par les services de transport urbain, soit le niveau le plus bas enregistré au cours des 25 dernières années.
- **Productivité, rémunération horaire et coût unitaire de la main-d'œuvre, 1996** 5  
À l'instar de la croissance de l'économie et des emplois, le niveau de la productivité des entreprises manufacturières en 1996 s'est amélioré de façon remarquablement saine.

**AUTRES COMMUNIQUÉS**

- Indice de l'offre d'emploi, mai 1997 10
- Épargne sur les actifs passifs à court terme 10
- Aide de l'impôt personnelle, septembre/octobre et le 31 mai 1997 11
- Production d'œufs, avril 1997 11

**NOUVELLES PARUTIONS** 10



### Bulletin officiel de diffusion des données de Statistique Canada

Numéro au catalogue 11-001F.

Publié tous les jours ouvrables par la Division des communications, Statistique Canada, Immeuble R.-H.-Coats, 10<sup>e</sup> étage, section G, Ottawa, K1A 0T6.

Pour consulter *Le Quotidien* sur Internet, visitez notre site à l'adresse <http://www.statcan.ca>. Pour le recevoir par courrier électronique tous les matins, envoyez un message à [listproc@statcan.ca](mailto:listproc@statcan.ca). Laissez en blanc la ligne de l'objet. Dans le corps du message, tapez: subscribe quotidien prénom et nom.

Rédactrice: Julie Bélanger (613) 951-1187, [belajul@statcan.ca](mailto:belajul@statcan.ca)

Chef de la Diffusion officielle: Madeleine Simard (613) 951-1088, [simamad@statcan.ca](mailto:simamad@statcan.ca)

Publication autorisée par le ministre responsable de Statistique Canada. © Ministre de l'Industrie, 2000. Il est permis de citer la présente publication dans les journaux et les magazines ainsi qu'à la radio et à la télévision à condition d'en indiquer la source: Statistique Canada. Toute autre forme de reproduction est permise sous réserve de mention de la source, comme suit, dans chaque exemplaire: Statistique Canada, *Le Quotidien*, numéro 11-001F au catalogue, date et numéros de page.