



Le Quotidien

Statistique Canada

Le mercredi 11 octobre 2000

Pour être diffusé à 8 h 30

COMMUNIQUÉS PRINCIPAUX

Il n'y a pas de communiqués principaux aujourd'hui.

AUTRES COMMUNIQUÉS

Indice des prix des logements neufs, août 2000	2
Guide de la statistique sur la santé	2

NOUVEAUX PRODUITS

	3
--	---

CENTRES DE CONSULTATION RÉGIONAUX

	5
--	---

Profil statistique des communautés canadiennes

À compter d'aujourd'hui, le très populaire module *Profil statistique des communautés canadiennes* du site Web de Statistique Canada propose plusieurs nouveautés.

Parmi l'un des favoris des étudiants et des chercheurs, ce module comprend des renseignements sur plus de 6 000 villes, villages et communautés autochtones ainsi que sur 137 régions métropolitaines et, maintenant, sur 139 régions sociosanitaires partout au Canada. Une fonction cartographique rend le module facile à utiliser. Des données sur la population, la scolarité, le revenu et le travail, les familles et les logements ainsi que sur les naissances et les décès peuvent être extraites. Aussi, on a ajouté à la version améliorée du module des estimations de population pour les années 1995, 1996 et 1997, ainsi que des données du Recensement de 1996, selon les régions sociosanitaires. En décembre, d'autres données selon les régions sociosanitaires seront ajoutées au module.

Parmi les autres améliorations apportées, mentionnons que l'écran du résultat de la recherche comprend maintenant une liste à défilement descendant où les utilisateurs peuvent choisir les niveaux géographiques désirés. Ceux-ci comprennent les municipalités, les régions métropolitaines et, pour la première fois, les régions sociosanitaires. On y retrouve également une liste à défilement descendant incluant les municipalités qui composent les régions métropolitaines.

Il sera possible d'accéder à la version originale du module pendant encore un certain temps. Un lien au *Profil statistique des communautés canadiennes* se trouve dans le site Web de Statistique Canada (www.statcan.ca) sous les modules *Recensement*, *Ressources éducatives* et *Le Canada en statistiques*.

Pour plus de renseignements, communiquez avec le centre de consultation régional de Statistique Canada le plus près de votre localité.



AUTRES COMMUNIQUÉS

Indice des prix des logements neufs

Août 2000

L'Indice des prix des logements neufs a augmenté de 0,3 % de juillet à août. D'août 1999 à août 2000, cet indice des prix de vente des maisons neuves par les entrepreneurs a progressé de 2,4 %.

La hausse mensuelle la plus marquée s'est produite à Ottawa–Hull, où, pour un deuxième mois consécutif, un accroissement continu de la demande, conjugué à une augmentation des prix des matériaux de construction, de la main-d'oeuvre et des terrains, a fait monter les prix de 1,9 %. Des progressions importantes ont aussi été observées à Charlottetown (+1,5 %) et à Montréal (+1,3 %), où les acheteurs de maisons neuves ont subi les contrecoups des hausses de prix des terrains, des matériaux de construction et de la main-d'oeuvre.

Indice des prix des logements neufs (1992=100)

	Août 2000	Août 1999 à août 2000	Juliet à août 2000
	var. en %		
Canada (total)	103,5	2,4	0,3
Maisons seulement	105,4	3,2	0,4
Terrains seulement	102,9	0,9	0,2
St. John's	99,6	2,6	0,3
Halifax	115,5	2,8	-
Charlottetown	106,8	2,6	1,5
Saint John–Moncton– Fredericton	93,5	-0,4	-
Québec	102,6	2,1	0,2
Montréal	109,2	4,0	1,3
Ottawa–Hull	108,7	7,2	1,9
Toronto	106,8	3,1	0,1
Hamilton	105,8	2,1	0,2
St. Catharines–Niagara	106,7	3,4	-0,3
Kitchener–Waterloo	106,9	4,2	0,5
London	101,7	3,1	-
Windsor	106,5	0,9	-
Sudbury–Thunder Bay	98,0	-1,3	-0,5
Winnipeg	117,8	2,8	-
Regina	131,9	2,1	-
Saskatoon	116,2	1,8	-
Calgary	132,4	2,2	0,2
Edmonton	112,8	2,2	0,3
Vancouver	83,2	-1,0	-
Victoria	71,9	-4,4	-

- Néant ou zéro.

Sudbury–Thunder Bay et St. Catharines–Niagara ont affiché de légers reculs, d'un mois à l'autre, alors qu'il n'y a pas eu de variation dans neuf centres urbains.

En chiffres annuels, Ottawa–Hull vient en tête grâce à une augmentation de 7,2 %, devançant ainsi Kitchener–Waterloo (+4,2 %) et Montréal (+4,0 %). On a aussi observé des hausses marquées à St. Catharines–Niagara, à Toronto et à London. Quatre centres urbains ont subi une baisse d'une année à l'autre, la plus forte étant à Victoria (-4,4 %).

Données stockées dans CANSIM: matrice 9921.

Le numéro du troisième trimestre de 2000 de *Statistiques des prix de la construction* (62-007-XPB, 24 \$ / 79 \$) paraîtra en décembre. Voir *Pour commander les produits*.

Pour plus de renseignements ou pour en savoir davantage sur les concepts, les méthodes et la qualité des données, communiquez avec Denise Potvin au (613) 951-3350 (infounit@statcan.ca), Division des prix. Télécopieur: (613) 951-1539. ■

Guide de la statistique sur la santé

Le *Guide de la statistique sur la santé* est un répertoire d'information sur la santé publié par Statistique Canada. Les produits, les services et les enquêtes énumérés dans la publication portent sur de vastes domaines comme les statistiques de l'état civil, les statistiques sur le cancer, l'état de santé, les déterminants de la santé et les services de santé. Des mises à jour seront apportées périodiquement afin d'ajouter toute nouvelle information liée à la Division de la statistique de la santé ainsi qu'à d'autres divisions de Statistique Canada.

Le *Guide de la statistique sur la santé* (82-573-GIF, gratuit) est maintenant disponible dans le site Web de Statistique Canada (www.statcan.ca) sous *Produits et services*, puis *Publications téléchargeables (gratuites) et Santé*.

Pour plus de renseignements ou pour en savoir davantage sur les concepts, les méthodes et la qualité des données, communiquez avec Josée Lazard au (613) 951-2412 (josee.lazard@statcan.ca) ou avec Anne Gervais au (613) 951-1779 (anne.gervais@statcan.ca), Division de la statistique de la santé. ■

NOUVEAUX PRODUITS

Produit intérieur brut par industrie, juillet 2000
Numéro au catalogue: **15-001-XIF** (11\$/110\$).

Exportations par marchandise, juillet 2000
Numéro au catalogue: **65-004-XMB** (37\$/361\$).

Exportations par marchandise, juillet 2000
Numéro au catalogue: **65-004-XPB** (78\$/773\$).

Guide de la statistique sur la santé,
Numéro au catalogue: **82-573-GIF**
(Gratuit).

Les prix sont en dollars canadiens et n'incluent pas les taxes de vente. Des frais de livraison supplémentaires s'appliquent aux envois à l'extérieur du Canada.

Les numéros au catalogue se terminant par: -XIB ou -XIF représentent la version électronique en vente sur Internet, -XMB ou -XMF, la version micro-fiche, -XPB ou -XPF, la version papier, -XDB, la version électronique sur disquette et -XCB, la version électronique sur CD-ROM.

Pour commander les produits

Pour commander les produits par téléphone:

Ayez en main: • Titre • Numéro au catalogue • Numéro de volume • Numéro de l'édition • Numéro de VISA ou de MasterCard.


Au Canada et aux États-Unis, composez:	1 800 267-6677
Pour les autres pays, composez:	1 613 951-7277
Pour envoyer votre commande par télécopieur:	1 877 287-4369
Pour un changement d'adresse ou pour connaître l'état de votre compte:	1 800 700-1033

Pour commander par la poste, écrivez à: Gestion de la circulation, Division de la diffusion, Statistique Canada, Ottawa, K1A 0T6. Veuillez inclure un chèque ou un mandat-poste à l'ordre du **Receveur général du Canada/Publications**. Au Canada, ajoutez 7 % de TPS et la TVP en vigueur.

Pour commander par Internet: écrivez à order@statcan.ca ou téléchargez la version électronique en vous rendant au site Web de Statistique Canada (www.statcan.ca), sous les rubriques *Produits et services*, *Publications téléchargeables*.

Les agents libraires agréés et autres librairies vendent aussi les publications de Statistique Canada.

Catalogue 11-001F *Quotidien* 11-001F (10/11/00) 00000001



Le Quotidien

Statistique Canada

Le jeudi 9 juin 1997
Pour être diffusé à 8 h 30



PRINCIPAUX COMMUNIQUÉS

- **Transport urbain, 1996** 2
Malgré la pénurie associée aux services de transport urbain, les Canadiens y ont de moins en moins recouru. En 1996, les Canadiens ont effectué en moyenne quelque 46 déplacements au travail par semaine en transport urbain, soit le niveau le plus bas enregistré au cours des 25 dernières années.
- **Productivité, rémunération horaire et coût unitaire de la main-d'œuvre, 1996** 5
À l'appui de la croissance de l'industrie et des emplois, la hausse de la productivité des entreprises canadiennes en 1996 a été considérablement inférieure à celle de l'année précédente.

AUTRES COMMUNIQUÉS

Indice des offres d'emploi, mai 1997	10
Emplois sur les anticipations à court terme	10
Adaptation des dépenses, septembre 1997	11
Production d'œufs, avril 1997	11

NOUVELLES PARUTIONS 12

 Statistique Canada / Statistics Canada 

Bulletin officiel de diffusion des données de Statistique Canada

Numéro au catalogue 11-001F.

Publié tous les jours ouvrables par la Division des communications, Statistique Canada, Immeuble R.-H.-Coats, 10^e étage, section G, Ottawa, K1A 0T6.

Pour consulter *Le Quotidien* sur Internet, visitez notre site à l'adresse <http://www.statcan.ca>. Pour le recevoir par courrier électronique tous les matins, envoyez un message à listproc@statcan.ca. Laissez en blanc la ligne de l'objet. Dans le corps du message, tapez: subscribe quotidien prénom et nom.

Rédactrice: Julie Bélanger (613) 951-1187, belajul@statcan.ca

Chef de la Diffusion officielle: Madeleine Simard (613) 951-1088, simamad@statcan.ca

Publication autorisée par le ministre responsable de Statistique Canada. © Ministre de l'Industrie, 2000. Il est permis de citer la présente publication dans les journaux et les magazines ainsi qu'à la radio et à la télévision à condition d'en indiquer la source: Statistique Canada. Toute autre forme de reproduction est permise sous réserve de mention de la source, comme suit, dans chaque exemplaire: Statistique Canada, *Le Quotidien*, numéro 11-001F au catalogue, date et numéros de page.

CENTRES DE CONSULTATION RÉGIONAUX

Les centres de consultation régionaux de Statistique Canada offrent une gamme complète de produits et services. On y trouve une bibliothèque et un comptoir de vente où vous pouvez consulter ou acheter nos différents produits, dont nos publications, disquettes et CD-ROM, microfiches et cartes.

Chaque centre vous offre la possibilité d'extraire de l'information du système de retrait de données CANSIM. Un service téléphonique de renseignements est également disponible; ce service est gratuit pour les clients se trouvant à l'extérieur des secteurs d'appels locaux. On y offre également plusieurs autres services utiles, allant des séminaires aux consultations. Pour plus d'informations, communiquez avec le centre de consultation de votre région.

Terre-Neuve, Labrador, Île-du-Prince-Édouard, Nouvelle-Écosse et Nouveau-Brunswick

Services-conseils
Statistique Canada
1741, rue Brunswick
2^e étage, boîte 11
Halifax (N.-É.)
B3J 3X8
Appel local: (902) 426-5331
Sans frais: 1 800 263-1136
Télécopieur: (902) 426-9538
Courriel: atlantic.info@statcan.ca

Québec et Nunavut

Services-conseils
Statistique Canada
200, boul. René-Lévesque Ouest
Complexe Guy-Favreau
4^e étage, Tour Est
Montréal (Qc)
H2Z 1X4
Appel local: (514) 283-5725
Sans frais: 1 800 263-1136
Télécopieur: (514) 283-9350

Région de la Capitale nationale

Services-conseils
Centre de consultation statistique
(RCN)
Statistique Canada
Rez-de-chaussée, imm. R.-H.-Coats
Tunney's Pasture
Ottawa (Ont.)
K1A 0T6
Appel local: (613) 951-8116
Télécopieur: (613) 951-0581
Courriel: infostats@statcan.ca

Ontario

Services-conseils
Statistique Canada
10^e étage, imm. Arthur Meighen
25, avenue St. Clair Est
Toronto (Ont.)
M4T 1M4
Appel local: (416) 973-6586
Sans frais: 1 800 263-1136
Télécopieur: (416) 973-7475

Manitoba

Services-conseils
Statistique Canada
Édifice Via Rail, pièce 200
123, rue Main
Winnipeg (Man.)
R3C 4V9
Appel local: (204) 983-4020
Sans Frais: 1 800 263-1136
Télécopieur: (204) 983-7543
Courriel: statswpg@solutions.net

Saskatchewan

Services-conseils
Statistique Canada
Park Plaza
2365, rue Albert, pièce 440
Regina (Sask.)
S4P 4K1
Appel local: (306) 780-5405
Sans frais: 1 800 263-1136
Télécopieur: (306) 780-5403
Courriel: statcan@sk.sympatico.ca

Sud de l'Alberta

Services-conseils
Statistique Canada
Discovery Place
Pièce 201
3553, 31^e rue N.-O.
Calgary (Alb.)
T2L 2K7
Appel local: (403) 292-6717
Sans frais: 1 800 263-1136
Télécopieur: (403) 292-4958
Courriel: degagnej@cadvision.com

Nord de l'Alberta et Territoires du Nord-Ouest

Services-conseils
Statistique Canada
15^e étage, Park Square
10001, Bellamy Hill
Edmonton (Alb.)
T5J 3B6
Appel local: (780) 495-3027
Sans Frais: 1 800 263-1136
Télécopieur: (780) 495-5318
Courriel:
Johane.Tremblay@a.statcan.ca

Colombie-Britannique et Yukon

Services-conseils
Statistique Canada
Library Square Tower
300, rue Georgia Ouest, pièce 600
Vancouver (C.-B.)
V6B 6C7
Appel local: (604) 666-3691
Sans frais: 1 800 263-1136
Télécopieur: (604) 666-4863

Numéro sans frais pour les demandes de renseignements (Canada et États-Unis): 1 800 263-1136
Numéro sans frais pour commander seulement (Canada et États-Unis): 1 800 267-6677
Numéro sans frais de commande par télécopieur (Canada et États-Unis): 1 877 287-4369
Numéro sans frais pour les appareils de télécommunications pour les malentendants: 1 800 363-7629