



# Le Quotidien

Statistique Canada

**Le lundi 6 novembre 2000**

Pour être diffusé à 8 h 30

---

## COMMUNIQUÉS PRINCIPAUX

---

Il n'y a pas de communiqués principaux aujourd'hui.

---

## AUTRES COMMUNIQUÉS

---

Transport du pétrole brut et des produits pétroliers raffinés par pipeline, août 2000	2
Fil d'acier et certains produits de fil métallique, septembre 2000	2
Livraisons des produits de chauffage à combustible solide, troisième trimestre de 2000	2

---

<b>NOUVEAUX PRODUITS</b>	<b>3</b>
--------------------------	----------

---



---

## AUTRES COMMUNIQUÉS

---

### Transport du pétrole brut et des produits pétroliers raffinés par pipeline

Août 2000

Les arrivages nets par pipeline de pétrole brut et d'équivalents ont augmenté de 4,9 % en août par rapport à août 1999, pour atteindre 13 663 413 mètres cubes. Les arrivages nets cumulatifs pour 2000 ont atteint 105 433 261 mètres cubes, en hausse de 7,5 % par rapport à la même période en 1999. Les arrivages nets de gaz de pétrole liquéfié et de produits pétroliers raffinés se sont accrus de 5,3 % par rapport à août 1999, pour s'établir à 7 013 086 mètres cubes. Les arrivages nets cumulatifs pour 2000 ont atteint 54 546 428 mètres cubes, en hausse de 5,3 % par rapport à 1999.

Les exportations de pétrole brut par pipeline se sont accrues de 6,4 % par rapport à août 1999, pour atteindre 6 249 815 mètres cubes. Les importations par pipeline se sont chiffrées à 2 359 030 mètres cubes, en hausse de 31,6 % comparativement à août 1999. En 2000, les exportations cumulatives ont augmenté de 11,3 % par rapport au volume atteint en 1999 pour se situer à 48 773 487 mètres cubes. Les importations cumulatives se chiffrent à 17 151 957 mètres cubes, en hausse de 27,9 %.

En août, les livraisons par pipeline de pétrole brut aux raffineries canadiennes ont atteint 6 185 116 mètres cubes, en hausse de 0,3 % par rapport à août 1999. Les livraisons de gaz de pétrole liquéfié et de produits pétroliers raffinés ont crû de 4,7 % par rapport à août 1999 pour se situer à 599 196 mètres cubes. Les livraisons cumulatives de pétrole brut aux raffineries en 2000 se chiffrent à 46 914 711 mètres cubes, en progression de 3,7 % comparativement à la même période en 1999.

### Données stockées dans CANSIM: matrices 181 et 591 à 595.

Le numéro d'août 2000 de *Transport du pétrole brut et des produits pétroliers raffinés par pipeline* (55-001-XIB, 9 \$ / 86 \$) est maintenant en vente. Voir *Pour commander les produits*.

Pour plus de renseignements ou pour en savoir davantage sur les concepts, les méthodes et la qualité des données, communiquez avec Eleonore Harding au (613) 951-5708 ([hardele@statcan.ca](mailto:hardele@statcan.ca)), Division de la fabrication, de la construction et de l'énergie. ■

### Fil d'acier et certains produits de fil métallique

Septembre 2000

Les livraisons de fil d'acier et de certains produits de fil métallique ont atteint 61 373 tonnes métriques en septembre, en diminution de 14,9 % par rapport aux 72 108 tonnes métriques livrées en septembre 1999. Des données relatives à la production et aux exportations pour certains produits sont également disponibles.

### Données stockées dans CANSIM: matrice 122 (série 19).

Le numéro de septembre 2000 de *Fil d'acier et certains produits de fil métallique* (41-006-XIB, 5 \$ / 47 \$) est maintenant en vente. Voir *Pour commander les produits*.

Pour plus de renseignements ou pour en savoir davantage sur les concepts, les méthodes et la qualité des données, communiquez avec Andy Shinnan au (613) 951-3515 ([shinand@statcan.ca](mailto:shinand@statcan.ca)), Division de la fabrication, de la construction et de l'énergie. ■

### Livraisons des produits de chauffage à combustible solide

Troisième trimestre de 2000

La valeur des livraisons des produits de chauffage à combustible solide a atteint 21,7 millions de dollars au cours du troisième trimestre, en baisse de 33,3 % comparativement aux 32,5 millions de dollars des livraisons du troisième trimestre de 1999.

Des données relatives au nombre d'unités livrées sont également disponibles.

Le troisième trimestre de 2000 de *Livraisons des produits de chauffage à combustible solide* (25-002-XIB, 6 \$ / 19 \$) est maintenant en vente. Voir *Pour commander les produits*.

Pour plus de renseignements ou pour en savoir davantage sur les concepts, les méthodes et la qualité des données, communiquez avec Greg Milsom au (613) 951-7093 ([milsomg@statcan.ca](mailto:milsomg@statcan.ca)), Division de la fabrication, de la construction et de l'énergie. ■

## NOUVEAUX PRODUITS

**Produit intérieur brut par industrie**, août 2000  
Numéro au catalogue: **15-001-XIF** (11\$/110\$).

**Livraisons des produits de chauffage à combustible solide**, troisième trimestre de 2000  
Numéro au catalogue: **25-002-XIB** (6\$/19\$).

**Fil d'acier et certains produits de fil métallique**, septembre 2000  
Numéro au catalogue: **41-006-XIB** (5\$/47\$).

**Statistiques du charbon et du coke**, août 2000  
Numéro au catalogue: **45-002-XIB** (9\$/85\$).

**Transport du pétrole brut et des produits pétroliers raffinés par pipeline**, août 2000  
Numéro au catalogue: **55-001-XIB** (9\$/86\$).

**Statistiques de l'énergie électrique**, août 2000  
Numéro au catalogue: **57-001-XIB** (9\$/85\$).

**Exportations par marchandise**, août 2000  
Numéro au catalogue: **65-004-XMB** (37\$/361\$).

**Exportations par marchandise**, août 2000  
Numéro au catalogue: **65-004-XPB** (78\$/773\$).

**Emploi, gains et durée du travail**, août 2000  
Numéro au catalogue: **72-002-XIB** (24\$/240\$).

**Les prix sont en dollars canadiens et n'incluent pas les taxes de vente. Des frais de livraison supplémentaires s'appliquent aux envois à l'extérieur du Canada.**

Les numéros au catalogue se terminant par: -XIB ou -XIF représentent la version électronique en vente sur Internet, -XMB ou -XMF, la version micro-fiche, -XPB ou -XPF, la version papier, -XDB, la version électronique sur disquette et -XCB, la version électronique sur CD-ROM.

### Pour commander les produits

**Pour commander les produits par téléphone:**

Ayez en main: • Titre • Numéro au catalogue • Numéro de volume • Numéro de l'édition • Numéro de VISA ou de MasterCard.


Au Canada et aux États-Unis, composez:	<b>1 800 267-6677</b>
Pour les autres pays, composez:	<b>1 613 951-7277</b>
Pour envoyer votre commande par télécopieur:	<b>1 877 287-4369</b>
Pour un changement d'adresse ou pour connaître l'état de votre compte:	<b>1 800 700-1033</b>

**Pour commander par la poste, écrivez à:** Gestion de la circulation, Division de la diffusion, Statistique Canada, Ottawa, K1A 0T6. Veuillez inclure un chèque ou un mandat-poste à l'ordre du **Receveur général du Canada/Publications**. Au Canada, ajoutez 7 % de TPS et la TVP en vigueur.

**Pour commander par Internet:** écrivez à [order@statcan.ca](mailto:order@statcan.ca) ou téléchargez la version électronique en vous rendant au site Web de Statistique Canada ([www.statcan.ca](http://www.statcan.ca)), sous les rubriques *Produits et services*, *Publications téléchargeables*.

**Les agents libraires agréés et autres librairies vendent aussi les publications de Statistique Canada.**

Catalogue 11-001F *Quotidien* 11 (210) (50) (00000001)



# Le Quotidien

Statistique Canada

Le jeudi 6 juin 1997  
Pour être diffusé à 8 h 30



**PRINCIPAUX COMMUNIQUÉS**

- **Transport urbain, 1996** 2  
Malgré la pénurie associée aux services de transport urbain, les Canadiens y ont de moins en moins recouru. En 1996, les Canadiens ont effectué en moyenne quelque 46 déplacements au travail par semaine en transport urbain, soit le niveau le plus bas enregistré au cours des 25 dernières années.
- **Productivité, rémunération horaire et coût unitaire de la main-d'œuvre, 1996** 5  
À l'égard de la croissance de l'industrie et des emplois, la baisse de la productivité des entreprises canadiennes en 1996 a été considérablement inférieure à celle de l'année précédente.

**AUTRES COMMUNIQUÉS**

Indice des offres d'emploi, mai 1997	10
Emplois sur les anticipations à court terme	10
Ajuste en termes réels, septembre-juin 1997	11
Production d'œufs, avril 1997	11

**NOUVELLES PARUTIONS** 12



## Bulletin officiel de diffusion des données de Statistique Canada

Numéro au catalogue 11-001F.

Publié tous les jours ouvrables par la Division des communications, Statistique Canada, Immeuble R.-H.-Coats, 10<sup>e</sup> étage, section G, Ottawa, K1A 0T6.

Pour consulter *Le Quotidien* sur Internet, visitez notre site à l'adresse <http://www.statcan.ca>. Pour le recevoir par courrier électronique tous les matins, envoyez un message à [listproc@statcan.ca](mailto:listproc@statcan.ca). Laissez en blanc la ligne de l'objet. Dans le corps du message, tapez: subscribe quotidien prénom et nom.

Rédactrice: Julie Bélanger (613) 951-1187, [belajul@statcan.ca](mailto:belajul@statcan.ca)

Chef de la Diffusion officielle: Madeleine Simard (613) 951-1088, [simamad@statcan.ca](mailto:simamad@statcan.ca)

Publication autorisée par le ministre responsable de Statistique Canada. © Ministre de l'Industrie, 2000. Il est permis de citer la présente publication dans les journaux et les magazines ainsi qu'à la radio et à la télévision à condition d'en indiquer la source: Statistique Canada. Toute autre forme de reproduction est permise sous réserve de mention de la source, comme suit, dans chaque exemplaire: Statistique Canada, *Le Quotidien*, numéro 11-001F au catalogue, date et numéros de page.