



Le Quotidien

Statistique Canada

Le jeudi 9 novembre 2000

Pour être diffusé à 8 h 30

COMMUNIQUÉS PRINCIPAUX

Il n'y a pas de communiqués principaux aujourd'hui.

AUTRES COMMUNIQUÉS

Indices des prix de la construction de bâtiments non résidentiels, troisième trimestre de 2000	2
Acier en formes primaires, semaine se terminant le 4 novembre 2000	2
Chargements ferroviaires, période de sept jours se terminant le 14 octobre 2000	2
Tuyaux et tubes en acier, septembre 2000	3
Dépenses de protection de l'environnement des entreprises, 1998	3

NOUVEAUX PRODUITS

4



AUTRES COMMUNIQUÉS

Indices des prix de la construction de bâtiments non résidentiels

Troisième trimestre de 2000

Au troisième trimestre, l'indice composite des prix de la construction de bâtiments non résidentiels (1992=100) s'est établi à 122,0, en hausse de 1,3 % par rapport au trimestre précédent et de 6,4 % par rapport au troisième trimestre de 1999. Il s'agit de la variation annuelle la plus élevée depuis la hausse de 6,5 % enregistrée au troisième trimestre de 1989.

Du deuxième au troisième trimestre de 2000, l'indice a augmenté de 1,8 % à Toronto, de 1,6 % à Ottawa, de 1,2 % à Calgary, de 0,9 % à Edmonton, de 0,7 % à Montréal, de 0,6 % à Vancouver et de 0,3 % à Halifax.

Toronto a aussi enregistré la plus forte variation annuelle (+8,9 %) comparativement au troisième trimestre de 1999. Ottawa a enregistré une augmentation annuelle de 7,1 %, suivie de Montréal (+5,6 %), de Calgary (+4,9 %), d'Edmonton (+4,6 %), de Halifax (+2,5 %) et de Vancouver (+2,4 %).

Indices des prix de la construction de bâtiments non résidentiels

(1992=100)

	Troisième trimestre de 2000	Troisième trimestre de 1999 au troisième trimestre de 2000 var. en %	Deuxième au troisième trimestre de 2000
Indice composite	122,0	6,4	1,3
Halifax	109,3	2,5	0,3
Montréal	118,3	5,6	0,7
Ottawa	121,9	7,1	1,6
Toronto	126,5	8,9	1,8
Calgary	121,3	4,9	1,2
Edmonton	120,2	4,6	0,9
Vancouver	118,7	2,4	0,6

Nota: L'indice des prix de la construction de bâtiments non résidentiels donne une indication de la variation des coûts de la construction neuve dans sept grandes régions urbaines (Halifax, Montréal, Ottawa, Toronto, Calgary, Edmonton et Vancouver). Trois catégories de construction (bâtiments industriels, commerciaux et institutionnels) sont représentées par des bâtiments types (usine d'industrie légère, immeuble à bureaux, entrepôt, centre commercial et école).

En plus des indices pour chacune des grandes régions urbaines et des indices composites, d'autres

répartitions des variations de coûts sont aussi produites par groupe d'activité (la structure, l'architecture, la mécanique et l'électricité) pour chaque type de bâtiments. Ces indices de prix sont établis à partir d'enquêtes menées auprès d'entrepreneurs généraux et de sous-traitants spécialisés, qui fournissent des données sur diverses catégories de coûts (les matériaux, la main-d'oeuvre, le matériel, les taxes, les frais généraux et les bénéfiques) pertinents aux devis de construction détaillés inclus dans les enquêtes.

Données stockées dans CANSIM: matrices 9930 et 9931.

Le numéro du troisième trimestre de 2000 de *Statistiques des prix de la construction* (62-007-XPB, 24 \$ / 79 \$) paraîtra en décembre. Voir *Pour commander les produits*.

Pour plus de renseignements ou pour en savoir davantage sur les concepts, les méthodes et la qualité des données, communiquez avec Denise Potvin au (613) 951-3350 (potvden@statcan.ca), Division des prix. Télécopieur: (613) 951-1539. ■

Acier en formes primaires

Semaine se terminant le 4 novembre 2000 (données provisoires)

La production d'acier en formes primaires pour la semaine se terminant le 4 novembre a atteint 276 714 tonnes, en baisse de 12,8 % par rapport aux 317 215 tonnes produites la semaine précédente mais en hausse de 5,0 % comparativement aux 263 414 tonnes produites la semaine correspondante de 1999. Le total cumulatif au 4 novembre 2000 était de 14 196 989 tonnes, en hausse de 4,9 % comparativement aux 13 535 230 tonnes produites durant la même période en 1999.

Pour plus de renseignements ou pour en savoir davantage sur les concepts, les méthodes et la qualité des données, communiquez avec Jean-Marie Houle au (613) 951-4925 (houlejm@statcan.ca), Division de la fabrication, de la construction et de l'énergie. ■

Chargements ferroviaires

Période de sept jours se terminant le 14 octobre 2000

La quantité de marchandises transportées en wagons complets à l'exclusion du trafic intermodal pendant

la période de sept jours se terminant le 14 octobre a diminué de 0,2 % par rapport à la même période en 1999, pour atteindre 4,7 millions de tonnes métriques. Le nombre de wagons chargés a augmenté de 0,6 %.

Les 405 000 tonnes métriques, dont le transport a été assuré par mode intermodal, ont été en hausse de 4,6 % par rapport à la même période en 1999. Le total cumulatif de l'année révèle une diminution de 0,4 %.

L'ensemble du trafic a augmenté de 0,2 % pendant la période de référence. Le total cumulatif de l'année a atteint 189,2 millions de tonnes métriques, en baisse de 5,2 % par rapport à 1999.

Toutes les données cumulatives ont été révisées.

Pour plus de renseignements ou pour en savoir davantage sur les concepts, les méthodes et la qualité des données, communiquez avec Robert Larocque au (613) 951-2486 (laroque@statcan.ca), Division des transports. Télécopieur: (613) 951-0009. ■

Tuyaux et tubes en acier

Septembre 2000

En septembre, la production de tuyaux et de tubes en acier s'est chiffrée à 207 129 tonnes, en baisse de 8,3 % comparativement aux 225 922 tonnes produites en septembre 1999.

La production cumulative à la fin de septembre s'est élevée à 1 999 151 tonnes, en hausse de 11,6 % comparativement aux 1 790 497 tonnes produites durant la même période en 1999.

Données stockées dans CANSIM: matrice 35.

Pour plus de renseignements ou pour en savoir davantage sur les concepts, les méthodes et la qualité des données, communiquez avec Jean-Marie Houle au (613) 951-4925 (houlejm@statcan.ca), Division de la fabrication, de la construction et de l'énergie. ■

Dépenses de protection de l'environnement des entreprises

1998 (données provisoires)

Les données provisoires pour 1998 de l'Enquête sur les dépenses de protection de l'environnement sont maintenant disponibles sur demande.

Pour plus de renseignements ou pour en savoir davantage sur les concepts, les méthodes et la qualité des données, communiquez avec Annabella Elliot au (613) 951-0297 (annabella.elliott@statcan.ca), Division des comptes et de la statistique de l'environnement. Télécopieur: (613) 951-0634. ■

NOUVEAUX PRODUITS

Production et livraisons de tuyaux et tubes en acier, septembre 2000

Numéro au catalogue: **41-011-XIB** (5\$/47\$).

Transport et distribution du gaz naturel, juillet 2000

Numéro au catalogue: **55-002-XIB** (13\$/125\$).

Emploi, gains et durée du travail, août 2000

Numéro au catalogue: **72-002-XPB** (32\$/320\$).

La culture en perspective, bulletin trimestriel du programme de la statistique culturelle, vol. 12, n° 2

Numéro au catalogue: **87-004-XIF** (7\$/20\$).

La culture en perspective, bulletin trimestriel du programme de la statistique culturelle, vol. 12, n° 2

Numéro au catalogue: **87-004-XPB** (9\$/27\$).

Les prix sont en dollars canadiens et n'incluent pas les taxes de vente. Des frais de livraison supplémentaires s'appliquent aux envois à l'extérieur du Canada.

Les numéros au catalogue se terminant par: -XIB ou -XIF représentent la version électronique en vente sur Internet, -XMB ou -XMF, la version micro-fiche, -XPB ou -XPF, la version papier, -XDB, la version électronique sur disquette et -XCB, la version électronique sur CD-ROM.

Pour commander les produits

Pour commander les produits par téléphone:

Ayez en main: • Titre • Numéro au catalogue • Numéro de volume • Numéro de l'édition • Numéro de VISA ou de MasterCard.


Au Canada et aux États-Unis, composez:	1 800 267-6677
Pour les autres pays, composez:	1 613 951-7277
Pour envoyer votre commande par télécopieur:	1 877 287-4369
Pour un changement d'adresse ou pour connaître l'état de votre compte:	1 800 700-1033

Pour commander par la poste, écrivez à: Gestion de la circulation, Division de la diffusion, Statistique Canada, Ottawa, K1A 0T6. Veuillez inclure un chèque ou un mandat-poste à l'ordre du **Receveur général du Canada/Publications**. Au Canada, ajoutez 7 % de TPS et la TVP en vigueur.

Pour commander par Internet: écrivez à order@statcan.ca ou téléchargez la version électronique en vous rendant au site Web de Statistique Canada (www.statcan.ca), sous les rubriques *Produits et services*, *Publications téléchargeables*.

Les agents libraires agréés et autres librairies vendent aussi les publications de Statistique Canada.

Catalogue 11-001F *Quotidien* 11 (210) (50) (00000001)



Le Quotidien

Statistique Canada

Le jeudi 9 juin 1997
Pour être diffusé à 8 h 30



PRINCIPAUX COMMUNIQUÉS

- **Transport urbain, 1996** 2
Malgré la pénurie associée aux services de transport urbain, les Canadiens y ont de moins en moins recouru. En 1996, les Canadiens ont effectué en moyenne quelque 46 déplacements au travail par semaine en transport urbain, soit le niveau le plus bas enregistré au cours des 25 dernières années.
- **Productivité, rémunération horaire et coût unitaire de la main-d'œuvre, 1996** 5
À l'égard de la croissance de l'industrie et des emplois, la hausse de la productivité des entreprises canadiennes en 1996 a été considérablement inférieure.

AUTRES COMMUNIQUÉS

- Indice des offres d'emploi, mai 1997 10
- Enquête sur les anticipations à court terme 10
- Aléas en termes personnels, septembre/novembre 1997 11
- Production d'œufs, avril 1997 11

NOUVELLES PARUTIONS 12

Bulletin officiel de diffusion des données de Statistique Canada

Numéro au catalogue 11-001F.

Publié tous les jours ouvrables par la Division des communications, Statistique Canada, Immeuble R.-H.-Coats, 10^e étage, section G, Ottawa, K1A 0T6.

Pour consulter *Le Quotidien* sur Internet, visitez notre site à l'adresse <http://www.statcan.ca>. Pour le recevoir par courrier électronique tous les matins, envoyez un message à listproc@statcan.ca. Laissez en blanc la ligne de l'objet. Dans le corps du message, tapez: subscribe quotidien prénom et nom.

Rédactrice: Julie Bélanger (613) 951-1187, belajul@statcan.ca

Chef de la Diffusion officielle: Madeleine Simard (613) 951-1088, simamad@statcan.ca

Publication autorisée par le ministre responsable de Statistique Canada. © Ministre de l'Industrie, 2000. Il est permis de citer la présente publication dans les journaux et les magazines ainsi qu'à la radio et à la télévision à condition d'en indiquer la source: Statistique Canada. Toute autre forme de reproduction est permise sous réserve de mention de la source, comme suit, dans chaque exemplaire: Statistique Canada, *Le Quotidien*, numéro 11-001F au catalogue, date et numéros de page.