



Le Quotidien

Statistique Canada

Le jeudi 16 novembre 2000

Pour être diffusé à 8 h 30


COMMUNIQUÉS PRINCIPAUX

- **Indice composite, octobre 2000** 2
En octobre, l'indicateur avancé s'est accru de 0,7 %, c'est-à-dire au même taux révisé à la hausse enregistré en septembre. Les sources de croissance sont demeurées étendues, alors que huit des dix composantes ont augmenté, soit une de plus que le mois dernier.

AUTRES COMMUNIQUÉS

- Acier en formes primaires, semaine se terminant le 11 novembre 2000 4
- Huiles et corps gras, septembre 2000 4

NOUVEAUX PRODUITS 5



L'Observateur économique canadien

Novembre 2000

Le numéro de novembre de la publication vedette de Statistique Canada portant sur les statistiques économiques, *L'Observateur économique canadien*, analyse les conditions économiques actuelles, comprend un sommaire des principaux événements économiques d'octobre et présente une étude spéciale sur les nouvelles embauches et les cessations d'emploi permanentes. Un aperçu statistique séparé fournit également une gamme étendue de tableaux et de graphiques contenant les principales séries chronologiques de l'économie du Canada, des provinces et des grands pays industrialisés.

Le numéro de novembre 2000 de *L'Observateur économique canadien* (11-010-XPB, 23 \$ / 227 \$) est maintenant en vente. Voir *Pour commander les produits*. Pour plus de renseignements, communiquez avec Francine Roy au (613) 951-3627 (oe@statcan.ca), Groupe de l'analyse de conjoncture.



Statistique
Canada

Statistics
Canada

Canada

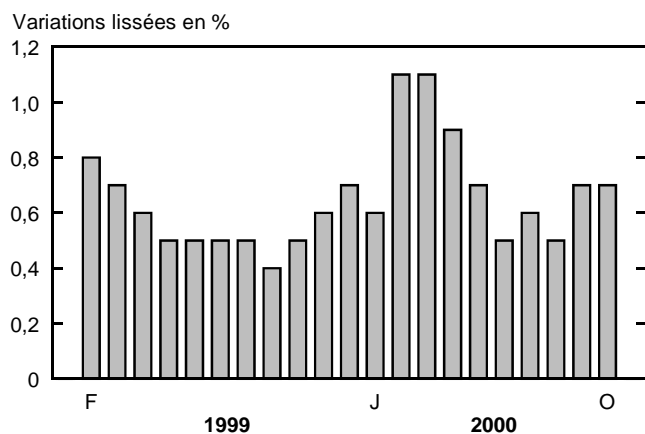
COMMUNIQUÉS PRINCIPAUX

Indice composite

Octobre 2000

En octobre, l'indicateur avancé s'est accru de 0,7 %, c'est-à-dire au même taux révisé à la hausse enregistré en septembre. Les sources de croissance sont demeurées étendues, alors que huit des dix composantes ont augmenté, soit une de plus qu'en septembre.

Indice composite



La demande des ménages a poursuivi son ascension, en particulier en ce qui a trait au logement. Les mises en chantier ont enregistré une deuxième

hausse d'affilée, continuant de se remettre des grèves, alors que les ventes étaient soutenues par la solide croissance de l'emploi à la fin de l'été. La demande de biens durables a ralenti sa progression, qui est passée d'un taux de 1,4 % en septembre à 0,9 %.

Les entreprises ont également encore contribué à la progression d'ensemble. L'emploi dans les services aux entreprises demeure toujours la principale force derrière la croissance de la composante des services, laquelle a augmenté de 0,7 %, soit le même taux que celui enregistré en septembre. Depuis août, l'emploi dans ce secteur a crû de plus de 40 000 personnes. La demande de main-d'oeuvre s'est également accrue dans la fabrication où la durée hebdomadaire de travail a fait un bond de 0,5 % en octobre, mois qui présente une troisième hausse d'affilée.

L'indice avancé des États-Unis a continué de fléchir légèrement, alors que la récente glissade de la bourse a commencé à ralentir la croissance d'ensemble.

Données stockées dans CANSIM: matrice 193.

Pour plus de renseignements sur l'économie, consultez le numéro de novembre 2000 de *L'Observateur économique canadien* (11-010-XPB, 23 \$ / 227 \$), qui est maintenant en vente. Voir *Pour commander les produits*.

Pour plus de renseignements ou pour en savoir davantage sur les concepts, les méthodes et la qualité des données, communiquez avec Francine Roy au (613) 951-3627, Groupe de l'analyse de conjoncture. □

Indice composite

	Mai 2000	Juin 2000	Juillet 2000	Août 2000	Septembre 2000	Octobre 2000	Dernier mois de données disponibles var. en %
Indicateur avancé composite (1992=100)	162,6	163,4	164,4	165,2	166,4	167,6	0,7
Indice du logement (1992=100) ¹	100,5	99,6	99,3	97,4	97,6	99,9	2,4
Emploi dans les services aux personnes et aux entreprises (en milliers)	2 397	2 407	2 421	2 431	2 449	2 466	0,7
Indice du cours des actions TSE 300 (1975=1 000)	9 134	9 477	9 733	10 090	10 296	10 373	0,7
Offre de monnaie, M1 (millions de \$ de 1992) ²	88 499	89 663	90 617	91 306	91 193	91 876	0,7
Indice avancé composite des États-Unis (1992=100) ³	108,5	108,5	108,4	108,4	108,3	108,2	-0,1
Fabrication							
Heures hebdomadaires de travail	38,9	38,9	38,9	39,0	39,1	39,3	0,5
Nouvelles commandes, biens durables (en millions de \$ de 1992) ⁴	22 217	22 132	22 250	22 569	23 150	23 269	0,5
Ratio des livraisons aux stocks de produits finis ⁴	1,92	1,92	1,92	1,92	1,92	1,92	0,00 ⁵
Commerce de détail							
Meubles et articles ménagers (en millions de \$ de 1992) ⁴	1 452	1 472	1 486	1 490	1 506	1 511	0,3
Ventes d'autres biens durables (en millions de \$ de 1992) ⁴	6 812	6 839	6 845	6 853	6 950	7 012	0,9
Indice composite non lissé	163,8	164,4	167,3	168,0	168,4	169,9	0,9

¹ Indice composite des mises en chantier de logements (unités) et des ventes de maisons (service inter-agences).

² Données obtenues après déflation par l'Indice des prix à la consommation.

³ Les statistiques figurant sur cette ligne ont été publiées au cours du mois indiqué, mais portent sur le mois précédent.

⁴ Les statistiques figurant sur cette ligne ont été publiées au cours du mois indiqué, mais portent sur deux mois avant.

⁵ Différence par rapport au mois précédent.



AUTRES COMMUNIQUÉS

Acier en formes primaires

Semaine se terminant le 11 novembre 2000 (données provisoires)

La production d'acier en formes primaires pour la semaine se terminant le 11 novembre a atteint 307 130 tonnes, en hausse de 11,0 % comparativement à la production de 276 714 tonnes de la semaine précédente, mais en baisse de 3,2 % par rapport aux 317 251 tonnes de la semaine correspondante de 1999. Le total cumulatif au 11 novembre est de 14 504 119 tonnes, en progression de 4,7 % comparativement aux 13 852 481 tonnes produites au cours de la même période en 1999.

Pour plus de renseignements ou pour en savoir davantage sur les concepts, les méthodes et la qualité des données, communiquez avec Jean-Marie Houle au (613) 951-4925 (houlejm@statcan.ca), Division de la fabrication, de la construction et de l'énergie. ■

Huiles et corps gras

Septembre 2000

Les fabricants d'huiles désodorisées de tout genre en ont produit 105 523 tonnes en septembre, en hausse de 8,4 % par rapport aux 97 330 tonnes produites en août. La production cumulative pour l'année 2000 est de 854 045 tonnes, en hausse de 4,0 % comparativement aux 820 894 tonnes produites au cours de la même période en 1999.

Les ventes intérieures d'huile de margarine désodorisée se sont chiffrées à 10 309 tonnes en septembre, celles d'huile de friture désodorisée, à 29 418 tonnes et celles d'huile à salade désodorisée, à 33 932 tonnes.

Données stockées dans CANSIM: matrice 185.

Le numéro de septembre 2000 de la publication *Huiles et corps gras* (32-006-XIB, 5 \$ / 47 \$) est maintenant en vente. Voir *Pour commander les produits*.

Pour plus de renseignements ou pour en savoir davantage sur les concepts, les méthodes et la qualité des données, communiquez avec Peter Zylstra au (613) 951-3511 (zylspet@statcan.ca), Division de la fabrication, de la construction et de l'énergie. ■

NOUVEAUX PRODUITS

L'Observateur économique canadien,
novembre 2000
Numéro au catalogue: **11-010-XPB** (23\$/227\$).

Huiles et corps gras, septembre 2000
Numéro au catalogue: **32-006-XIB** (5\$/47\$).

Commerce de détail, août 2000
Numéro au catalogue: **63-005-XIB** (16\$/155\$).

Bulletin de service: Statistique des sciences, Les organismes provinciaux de recherche, 1998, vol. 24, n° 4
Numéro au catalogue: **88-001-XIB** (6\$/59\$).

Les prix sont en dollars canadiens et n'incluent pas les taxes de vente. Des frais de livraison supplémentaires s'appliquent aux envois à l'extérieur du Canada.

Les numéros au catalogue se terminant par: -XIB ou -XIF représentent la version électronique en vente sur Internet, -XMB ou -XMF, la version micro-fiche, -XPB ou -XPF, la version papier, -XDB, la version électronique sur disquette et -XCB, la version électronique sur CD-ROM.

Pour commander les produits

Pour commander les produits par téléphone:

Ayez en main: • Titre • Numéro au catalogue • Numéro de volume • Numéro de l'édition • Numéro de VISA ou de MasterCard.


Au Canada et aux États-Unis, composez:	1 800 267-6677
Pour les autres pays, composez:	1 613 951-7277
Pour envoyer votre commande par télécopieur:	1 877 287-4369
Pour un changement d'adresse ou pour connaître l'état de votre compte:	1 800 700-1033

Pour commander par la poste, écrivez à: Gestion de la circulation, Division de la diffusion, Statistique Canada, Ottawa, K1A 0T6. Veuillez inclure un chèque ou un mandat-poste à l'ordre du **Receveur général du Canada/Publications**. Au Canada, ajoutez 7 % de TPS et la TVP en vigueur.

Pour commander par Internet: écrivez à order@statcan.ca ou téléchargez la version électronique en vous rendant au site Web de Statistique Canada (www.statcan.ca), sous les rubriques *Produits et services*, *Publications téléchargeables*.

Les agents libraires agréés et autres librairies vendent aussi les publications de Statistique Canada.

Catalogue 11-001F *Quotidien* 11 (210) (50) (00000001)



Le Quotidien

Statistique Canada

Le jeudi 8 juin 1997
Pour être diffusé à 8 h 30



PRINCIPAUX COMMUNIQUÉS

- **Transport urbain, 1996** Malgré la pénurie associée aux services de transport urbain, les Canadiens y ont de moins en moins recouru. En 1996, les Canadiens ont effectué en moyenne quelque 46 déplacements au travail par semaine en transport urbain, soit le niveau le plus bas enregistré au cours des 25 dernières années. 2
- **Productivité, rémunération horaire et coût unitaire de la main-d'œuvre, 1996** À l'issue de la croissance de l'industrie et des emplois, la hausse de la productivité des entreprises canadiennes en 1996 a été, toutefois, encore une fois relativement faible. 5

AUTRES COMMUNIQUÉS

- Indice des offres d'emploi, mai 1997 10
- Enquête sur les anticipations à court terme 10
- Ajuste en termes constants, septembre 1997 à la 31 mai 1997 11
- Production d'œufs, avril 1997 11

NOUVELLES PARUTIONS 12



Bulletin officiel de diffusion des données de Statistique Canada

Numéro au catalogue 11-001F.

Publié tous les jours ouvrables par la Division des communications, Statistique Canada, Immeuble R.-H.-Coats, 10^e étage, section G, Ottawa, K1A 0T6.

Pour consulter *Le Quotidien* sur Internet, visitez notre site à l'adresse <http://www.statcan.ca>. Pour le recevoir par courrier électronique tous les matins, envoyez un message à listproc@statcan.ca. Laissez en blanc la ligne de l'objet. Dans le corps du message, tapez: subscribe quotidien prénom et nom.

Rédactrice: Julie Bélanger (613) 951-1187, belajul@statcan.ca

Chef de la Diffusion officielle: Madeleine Simard (613) 951-1088, simamad@statcan.ca

Publication autorisée par le ministre responsable de Statistique Canada. © Ministre de l'Industrie, 2000. Il est permis de citer la présente publication dans les journaux et les magazines ainsi qu'à la radio et à la télévision à condition d'en indiquer la source: Statistique Canada. Toute autre forme de reproduction est permise sous réserve de mention de la source, comme suit, dans chaque exemplaire: Statistique Canada, *Le Quotidien*, numéro 11-001F au catalogue, date et numéros de page.