



Le Quotidien

Statistique Canada

Le vendredi 8 décembre 2000

Pour être diffusé à 8 h 30

COMMUNIQUÉS PRINCIPAUX

Il n'y a pas de communiqués principaux aujourd'hui.

AUTRES COMMUNIQUÉS

Enquête annuelle sur les industries manufacturières, 1998	2
Tuyaux et tubes en acier, octobre 2000	3
L'horizon industriel sur CD-ROM, décembre 2000	3
Production d'œufs, octobre 2000	3
Prix des produits agricoles, janvier à octobre 2000	3
Innovation et formation dans les nouvelles entreprises	3

NOUVEAUX PRODUITS

5

CENTRES DE CONSULTATION RÉGIONAUX

7

CALENDRIER DES COMMUNIQUÉS: 11 au 15 décembre

8



AUTRES COMMUNIQUÉS

Enquête annuelle sur les industries manufacturières 1998

Le Système de classification des industries de l'Amérique du Nord (SCIAN) a été choisi dans le cadre de l'Enquête annuelle des manufactures pour l'année de référence 1998. Les données des années précédentes ont été totalisées dans le nouveau système de classification, et ce, jusqu'à l'année 1990. Il sera possible d'avoir accès à de l'information portant sur plus de 250 industries différentes. Les statistiques principales pour chaque industrie sont diffusées dans CANSIM dès qu'elles sont accessibles. Il est maintenant possible d'avoir accès aux données sur les industries qui sont énumérées dans le tableau suivant pour le Canada. Les données propres à 76 industries sont diffusées depuis peu.

Données stockées dans CANSIM: matrices 11821, 11823, 11824, 11826, 11875, 11876, 11878, 11879,

11881, 11883, 11885, 11887, 11889, 11890, 11891, 11894, 11896 et 11898.

Les données sur les industries qui sont énumérées dans le tableau seront publiées dans *Industries manufacturières du Canada: niveaux national et provincial* (31-203-XPB, 68 \$). L'édition de 1998 de cette publication paraîtra bientôt. Voir *Pour commander les produits*. Vous pouvez consulter des articles de synthèse relatifs à l'industrie dans le site Web de Statistique Canada (www.statcan.ca), sous *Produits et services, Documents de recherche (gratuits), puis Fabrication*.

Pour plus de renseignements ou pour en savoir davantage sur les concepts, les méthodes et la qualité des données, communiquez avec David Beaulieu au (613) 951-9497 (manufact@statcan.ca), Division de la fabrication, de la construction et de l'énergie. Télécopieur: (613) 951-9499.

Valeur des livraisons

	SCIAN	1997	1998	1997 à 1998 var. en %
		millions de \$		
Raffineries de pétrole	324110	19 047,6	14 449,1	-24,1
Fabrication de mélanges d'asphaltage et de pavés d'asphalte	324121	415,8	408,0	-1,9
Fabrication de bardeaux et de matériaux de revêtement en asphalte	324122	536,9	566,3	5,5
Fabrication d'autres produits du pétrole et charbon	324190	932,6	901,1	-3,4
Fabrication de sacs non renforcés en plastique	326111	1 168,1	1 204,7	3,1
Fabrication de pellicules et de feuilles non renforcées en plastique	326114	1 160,5	1 234,3	6,4
Fabrication de profilés non renforcés en plastique	326121	740,3	840,4	13,5
Fabrication de tuyaux et de raccords de tuyauterie en plastique	326122	799,4	821,4	2,7
Fabrication de plaques, de feuilles et de formes stratifiées en plastique	326130	563,3	649,8	15,4
Fabrication de produits en mousse de polystyrène	326140	295,0	366,6	24,3
Fabrication de produits en mousse d'uréthane et en d'autres mousses plastiques, sauf en polystyrène	326150	431,7	407,6	-5,6
Fabrication de bouteilles en plastique	326160	525,6	588,8	12,0
Fabrication d'appareils sanitaires en plastique	326191	282,6	321,4	13,7
Fabrication de pièces en plastique pour véhicules automobiles	326193	2 296,1	2 376,7	3,5
Fabrication de tous les autres produits en plastique	326198	3 974,8	4 008,6	0,9
Fabrication de pneus	326210	1 810,1	1 904,8	5,2
Fabrication de tuyaux souples et de courroies en caoutchouc et en plastique	326220	502,2	533,8	6,3
Fabrication d'autres produits en caoutchouc	326290	1 954,4	2 102,3	7,6

Tuyaux et tubes en acier

Octobre 2000

En octobre, la production de tuyaux et de tubes en acier s'est chiffrée à 235 178 tonnes, en diminution de 5,7 % comparativement aux 249 341 tonnes produites en octobre 1999.

La production cumulative à la fin d'octobre s'établissait à 2 234 329 tonnes, en hausse de 9,5 % comparativement aux 2 039 838 tonnes produites durant la même période en 1999.

Données stockées dans CANSIM: matrice 35.

Pour plus de renseignements ou pour en savoir davantage sur les concepts, les méthodes et la qualité des données, communiquez avec Jean-Marie Houle au (613) 951-4925 (houlejm@statcan.ca), Division de la fabrication, de la construction et de l'énergie. ■

L'horizon industriel sur CD-ROM

Décembre 2000

L'horizon industriel sur CD-ROM présente des données à jour sur plus de 150 industries de la fabrication et 33 autres industries de la construction, du commerce de gros et du commerce de détail. Ces données sont disponibles pour l'ensemble des 25 secteurs visés ou pour chacun des secteurs séparément.

Pour chaque industrie, jusqu'à 50 variables sont présentées dans la visionneuse de tableaux selon cinq types de tableaux concernant l'offre, la demande, les prix, la main-d'oeuvre et l'emploi ainsi que les investissements et les capitaux. La base de données sous-jacente est également accessible à l'aide de l'observatoire de séries pour une analyse plus approfondie des séries chronologiques et des comparaisons entre les industries.

L'horizon industriel sur CD-ROM contient un lien avec le manuel de la Classification type des industries, fournit des notes explicatives pour toutes les séries et utilise des normes uniformes pour les données, toutes des caractéristiques choisies afin de rendre l'analyse facile et précise. Des fonctions de recherche, de création de graphiques, de visualisation, d'exportation et de transformation vous fourniront rapidement et facilement les renseignements précis dont vous avez besoin.

Le numéro de décembre 2000 de *L'horizon industriel sur CD-ROM* est maintenant en vente. Le coût d'un abonnement annuel (un CD-ROM par mois) à l'ensemble des 25 secteurs (15F0015XCB) est de 995 \$, une économie de plus de 80 % sur le coût de l'abonnement annuel pour chaque secteur séparément (258 \$).

Pour plus de renseignements ou pour obtenir gratuitement un CD-ROM de démonstration, communiquez avec Yolande Chantigny au (613) 951-IMAD (4623) ou composez sans frais le 1 800 887-IMAD (4623) (imad@statcan.ca), Division des mesures et de l'analyse des industries. Télécopieur: (613) 951-3688. Vous pouvez également communiquer avec le centre de consultation régional de Statistique Canada le plus près de votre localité. ■

Production d'oeufs

Octobre 2000 (données provisoires)

Les estimations sur la production d'oeufs pour octobre sont maintenant disponibles.

Données stockées dans CANSIM: matrices 1145, 1146 et 5689 à 5691.

Pour commander la publication *Production d'oeufs* (23-003-XPB, 110 \$), communiquez avec Julie Gordon au (613) 951-5039, Division de l'agriculture.

Pour plus de renseignements ou pour en savoir davantage sur les concepts, les méthodes et la qualité des données, communiquez avec Gilles Beaudry au (613) 951-6480, Division de l'agriculture. ■

Prix des produits agricoles

Janvier à octobre 2000

Les données mensuelles sur les prix des produits agricoles sont maintenant disponibles pour les mois de janvier à octobre.

Pour plus de renseignements ou pour en savoir davantage sur les concepts, les méthodes et la qualité des données, communiquez avec Bernie Rosien au (613) 951-2441, Division de l'agriculture. Télécopieur: (613) 951-3868. ■

Innovation et formation dans les nouvelles entreprises

Un rapport analytique, qui paraît aujourd'hui, *L'innovation et la formation dans les nouvelles entreprises*, a pour objectif de décrire le contexte et les caractéristiques propres aux jeunes entreprises qui réussissent à survivre et à prospérer. Pour ce faire, il examine deux questions: premièrement, l'aptitude à innover des jeunes entreprises et l'impact de cette innovation sur leur croissance; deuxièmement, dans quelle mesure l'accent mis par les entreprises sur les compétences des travailleurs est complémentaire à l'innovation et contribue à la croissance.

Le document de recherche n° 123, *L'innovation et la formation dans les nouvelles entreprises* (11F0019MPF, gratuit) est maintenant disponible. Pour en obtenir une copie, communiquez avec Louise Laurin au (613) 951-4676 ou consultez le site Web de Statistique Canada (www.statcan.ca), sous les rubriques *Produits et services*, *Documents de recherche (gratuits)*, puis *Conditions sociales*.

Pour plus de renseignements ou pour en savoir davantage sur les concepts, les méthodes et la qualité des données, communiquez avec John Baldwin au (613) 951-8588, Division des études et de l'analyse micro-économiques. ■

NOUVEAUX PRODUITS

Infomat – revue hebdomadaire, 8 décembre 2000
Numéro au catalogue: **11-002-XIF** (3\$/109\$).

Infomat – revue hebdomadaire, 8 décembre 2000
Numéro au catalogue: **11-002-XPF** (4\$/145\$).

L'innovation et la formation dans les nouvelles entreprises, 1982 à 1990, n° 123
Numéro au catalogue: **11F0019MPF**
(Gratuit).

Passage des études au travail chez les diplômés des universités canadiennes: durée de recherche d'un premier emploi, 1982 à 1990, n° 141
Numéro au catalogue: **11F0019MPF**
(Gratuit).

L'horizon industriel sur CD-ROM, décembre 2000
Numéro au catalogue: **15F0015XCB** (995\$).

Production d'oeufs, octobre 2000
Numéro au catalogue: **23-003-XPB** (110\$).

Approvisionnement et disposition du pétrole brut et du gaz naturel, août 2000
Numéro au catalogue: **26-006-XPB** (19\$/186\$).

Extraction de minerais non métalliques, 1998
Numéro au catalogue: **26-226-XIB**
(Gratuit).

Production et livraisons de tuyaux et tubes en acier, octobre 2000
Numéro au catalogue: **41-011-XIB** (5\$/47\$).

Les prix sont en dollars canadiens et n'incluent pas les taxes de vente. Des frais de livraison supplémentaires s'appliquent aux envois à l'extérieur du Canada.

Les numéros au catalogue se terminant par: -XIB ou -XIF représentent la version électronique en vente sur Internet, -XMB ou -XMF, la version micro-fiche, -XPB ou -XPF, la version papier, -XDB, la version électronique sur disquette et -XCB, la version électronique sur CD-ROM.

Pour commander les produits

Pour commander les produits par téléphone:

Ayez en main: • Titre • Numéro au catalogue • Numéro de volume • Numéro de l'édition • Numéro de VISA ou de MasterCard.


Au Canada et aux États-Unis, composez:	1 800 267-6677
Pour les autres pays, composez:	1 613 951-7277
Pour envoyer votre commande par télécopieur:	1 877 287-4369
Pour un changement d'adresse ou pour connaître l'état de votre compte:	1 800 700-1033

Pour commander par la poste, écrivez à: Gestion de la circulation, Division de la diffusion, Statistique Canada, Ottawa, K1A 0T6. Veuillez inclure un chèque ou un mandat-poste à l'ordre du **Receveur général du Canada/Publications**. Au Canada, ajoutez 7 % de TPS et la TVP en vigueur.

Pour commander par Internet: écrivez à order@statcan.ca ou téléchargez la version électronique en vous rendant au site Web de Statistique Canada (www.statcan.ca), sous les rubriques *Produits et services*, *Publications téléchargeables*.

Les agents libraires agréés et autres librairies vendent aussi les publications de Statistique Canada.

Catalogue 11-001F *Quotidien* 11 (210) (50) (00000001)



Le Quotidien

Statistique Canada

Le jeudi 8 juin 1997
Pour être diffusé à 8 h 30



PRINCIPAUX COMMUNIQUÉS

- **Transport urbain, 1996** 2
Malgré la pénurie associée aux services de transport urbain, les Canadiens y ont de moins en moins recouru. En 1996, les Canadiens ont effectué en moyenne quelque 46 déplacements au travail par semaine en transport urbain, soit le niveau le plus bas enregistré au cours des 25 dernières années.
- **Productivité, rémunération horaire et coût unitaire de la main-d'œuvre, 1996** 5
À l'égard de la croissance de l'industrie et des emplois, la hausse de la productivité des entreprises canadiennes en 1996 a été considérablement inférieure à celle de l'année précédente.

AUTRES COMMUNIQUÉS

- Indice des offres d'emploi, mai 1997 10
- Emplois sur les anticipations à court terme 10
- Adaptation des personnes souffrant de handicaps le 31 mai 1997 11
- Production d'œufs, avril 1997 11

NOUVELLES PARUTIONS 12

Bulletin officiel de diffusion des données de Statistique Canada

Numéro au catalogue 11-001F.

Publié tous les jours ouvrables par la Division des communications, Statistique Canada, Immeuble R.-H.-Coats, 10^e étage, section G, Ottawa, K1A 0T6.

Pour consulter *Le Quotidien* sur Internet, visitez notre site à l'adresse <http://www.statcan.ca>. Pour le recevoir par courrier électronique tous les matins, envoyez un message à listproc@statcan.ca. Laissez en blanc la ligne de l'objet. Dans le corps du message, tapez: subscribe quotidien prénom et nom.

Rédactrice: Julie Bélanger (613) 951-1187, belajul@statcan.ca

Chef de la Diffusion officielle: Madeleine Simard (613) 951-1088, simamad@statcan.ca

Publication autorisée par le ministre responsable de Statistique Canada. © Ministre de l'Industrie, 2000. Il est permis de citer la présente publication dans les journaux et les magazines ainsi qu'à la radio et à la télévision à condition d'en indiquer la source: Statistique Canada. Toute autre forme de reproduction est permise sous réserve de mention de la source, comme suit, dans chaque exemplaire: Statistique Canada, *Le Quotidien*, numéro 11-001F au catalogue, date et numéros de page.

CENTRES DE CONSULTATION RÉGIONAUX

Les centres de consultation régionaux de Statistique Canada offrent une gamme complète de produits et services. On y trouve une bibliothèque et un comptoir de vente où vous pouvez consulter ou acheter nos différents produits, dont nos publications, disquettes et CD-ROM, microfiches et cartes.

Chaque centre vous offre la possibilité d'extraire de l'information du système de retrait de données CANSIM. Un service téléphonique de renseignements est également disponible; ce service est gratuit pour les clients se trouvant à l'extérieur des secteurs d'appels locaux. On y offre également plusieurs autres services utiles, allant des séminaires aux consultations. Pour plus d'informations, communiquez avec le centre de consultation de votre région.

**Terre-Neuve, Labrador,
Île-du-Prince-Édouard,
Nouvelle-Écosse et
Nouveau-Brunswick**

Services-conseils
Statistique Canada
1741, rue Brunswick
2^e étage, boîte 11
Halifax (N.-É.)
B3J 3X8
Appel local: (902) 426-5331
Sans frais: 1 800 263-1136
Télécopieur: (902) 426-9538
Courriel: atlantic.info@statcan.ca

Québec et Nunavut

Services-conseils
Statistique Canada
200, boul. René-Lévesque Ouest
Complexe Guy-Favreau
4^e étage, Tour Est
Montréal (Qc)
H2Z 1X4
Appel local: (514) 283-5725
Sans frais: 1 800 263-1136
Télécopieur: (514) 283-9350

Région de la Capitale nationale

Services-conseils
Centre de consultation statistique
(RCN)
Statistique Canada
Rez-de-chaussée, imm. R.-H.-Coats
Tunney's Pasture
Ottawa (Ont.)
K1A 0T6
Appel local: (613) 951-8116
Télécopieur: (613) 951-0581
Courriel: infostats@statcan.ca

Ontario

Services-conseils
Statistique Canada
10^e étage, imm. Arthur Meighen
25, avenue St. Clair Est
Toronto (Ont.)
M4T 1M4
Appel local: (416) 973-6586
Sans frais: 1 800 263-1136
Télécopieur: (416) 973-7475

Manitoba

Services-conseils
Statistique Canada
Édifice Via Rail, pièce 200
123, rue Main
Winnipeg (Man.)
R3C 4V9
Appel local: (204) 983-4020
Sans Frais: 1 800 263-1136
Télécopieur: (204) 983-7543
Courriel: statswpg@solutions.net

Saskatchewan

Services-conseils
Statistique Canada
Park Plaza
2365, rue Albert, pièce 440
Regina (Sask.)
S4P 4K1
Appel local: (306) 780-5405
Sans frais: 1 800 263-1136
Télécopieur: (306) 780-5403
Courriel: statcan@sk.sympatico.ca

Sud de l'Alberta

Services-conseils
Statistique Canada
Discovery Place
Pièce 201
3553, 31^e rue N.-O.
Calgary (Alb.)
T2L 2K7
Appel local: (403) 292-6717
Sans frais: 1 800 263-1136
Télécopieur: (403) 292-4958
Courriel: degagnej@cadvision.com

**Nord de l'Alberta et Territoires du
Nord-Ouest**

Services-conseils
Statistique Canada
15^e étage, Park Square
10001, Bellamy Hill
Edmonton (Alb.)
T5J 3B6
Appel local: (780) 495-3027
Sans Frais: 1 800 263-1136
Télécopieur: (780) 495-5318
Courriel:
Johane.Tremblay@a.statcan.ca

Colombie-Britannique et Yukon

Services-conseils
Statistique Canada
Library Square Tower
300, rue Georgia Ouest, pièce 600
Vancouver (C.-B.)
V6B 6C7
Appel local: (604) 666-3691
Sans frais: 1 800 263-1136
Télécopieur: (604) 666-4863

Numéro sans frais pour les demandes de renseignements (Canada et États-Unis): 1 800 263-1136
Numéro sans frais pour commander seulement (Canada et États-Unis): 1 800 267-6677
Numéro sans frais de commande par télécopieur (Canada et États-Unis): 1 877 287-4369
Numéro sans frais pour les appareils de télécommunications pour les malentendants: 1 800 363-7629

CALENDRIER DES COMMUNIQUÉS: 11 AU 15 DÉCEMBRE

Du 11 au 15 décembre

(À cause de circonstances imprévisibles, les dates de parution peuvent être modifiées.)

Date de parution	Titre	Période de référence
11	L'emploi et le revenu en perspective	Décembre 2000
11	Indice des prix des logements neufs	Octobre 2000
12	Enquête sur les dépenses des ménages	1999
13	Inégalités entre les quartiers des villes canadiennes	1980 à 1995
14	Indice des prix à la consommation	Novembre 2000
14	Ventes de véhicules automobiles neufs	Octobre 2000
15	Indice composite	Novembre 2000
15	Voyages entre le Canada et les autres pays	Octobre 2000
