



# Le Quotidien

Statistique Canada

**Le vendredi 12 janvier 2001**

Pour être diffusé à 8 h 30

---

## COMMUNIQUÉS PRINCIPAUX

---

Il n'y a pas de communiqués principaux aujourd'hui.

---

## AUTRES COMMUNIQUÉS

---

Indice des prix des logements neufs, novembre 2000 2

Chargements ferroviaires, période de neuf jours se terminant le 30 novembre 2000 2

Statistiques d'exploitation sur l'aviation civile, octobre 2000 3

---

**NOUVEAUX PRODUITS** 4

---

---

**CALENDRIER DES COMMUNIQUÉS: 15 au 19 janvier** 6

---



## AUTRES COMMUNIQUÉS

### Indice des prix des logements neufs

Novembre 2000

Le prix des maisons neuves continue d'augmenter à un rythme soutenu. L'Indice des prix des logements neufs, qui est un indice des prix de vente des entrepreneurs, a augmenté de 2,5 % en novembre par rapport à novembre 1999. Il s'agit de la plus forte augmentation annuelle depuis mai 1990, lorsque l'indice avait progressé de 3,8 %.

D'un mois à l'autre, l'indice a crû de 0,4 % d'octobre à novembre.

### Indice des prix des logements neufs (1992=100)

	Nov. 2000	Nov. 1999 à nov. 2000 var. en %	Oct. à nov. 2000
<b>Canada Total</b>	<b>104,3</b>	<b>2,5</b>	<b>0,4</b>
Maisons seulement	106,5	3,2	0,6
Terrains seulement	103,1	0,9	-
St. John's	99,5	3,5	-
Halifax	116,7	2,9	1,0
Charlottetown	106,8	1,5	-0,2
Saint John–Moncton– Fredericton	93,0	-1,6	-0,5
Québec	102,9	2,1	0,2
Montréal	110,6	4,3	0,4
Ottawa–Hull	114,5	11,8	2,0
Toronto	107,6	2,4	0,6
Hamilton	106,3	2,0	0,2
St. Catharines–Niagara	107,3	2,0	0,4
Kitchener–Waterloo	107,4	4,3	0,2
London	102,4	3,1	-
Windsor	106,5	0,5	-
Sudbury–Thunder Bay	97,4	-1,4	-0,4
Winnipeg	118,1	2,1	0,2
Regina	132,7	2,0	0,2
Saskatoon	117,4	2,4	-
Calgary	133,1	1,9	0,1
Edmonton	112,2	1,0	-0,1
Vancouver	83,2	-0,5	-
Victoria	72,1	-1,8	0,6

- Néant ou zéro.

Pour un cinquième mois consécutif, la région métropolitaine de recensement d'Ottawa–Hull a enregistré la plus forte hausse mensuelle des prix des maisons neuves au pays. Une forte demande, conjuguée à l'augmentation des prix des matériaux de construction et de la main-d'oeuvre, a fait monter l'indice de 2,0 % depuis octobre. Dans la comparaison annuelle, les prix des maisons neuves à Ottawa–Hull ont crû de 11,8 %.

Les régions métropolitaines de recensement de Kitchener–Waterloo, de Montréal, de St. John's et de

London ont aussi connu des augmentations importantes dans la comparaison annuelle. Victoria a accusé la baisse la plus marquée d'une année à l'autre (-1,8 %).

Il y a eu des augmentations mensuelles dans 12 des 21 centres urbains. Halifax a affiché une hausse de 1,0 % comparativement à octobre, conséquence – en partie tout au moins – de l'accroissement des prix des matériaux de construction et de la main-d'oeuvre. Ces facteurs ont aussi contribué à la hausse mensuelle de Toronto (+0,6 %). Victoria a affiché une croissance de 0,6 %, après avoir connu une diminution en octobre.

Des baisses mensuelles ont été observées dans quatre centres urbains. La plus forte baisse (-0,5 %) a eu lieu dans les centres combinés de Saint John–Moncton–Fredericton, au Nouveau-Brunswick. Cinq centres urbains n'ont affiché aucune variation.

### Données stockées dans CANSIM: matrice 9921.

Le numéro du quatrième trimestre de 2000 de *Statistiques des prix de la construction* (62-007-XPB, 24 \$ / 79 \$) paraîtra en mars. Voir *Pour commander les produits*.

Pour plus de renseignements ou pour en savoir davantage sur les concepts, les méthodes et la qualité des données, communiquez avec Denise Potvin au (613) 951-3350 ([infounit@statcan.ca](mailto:infounit@statcan.ca)), Division des prix. Télécopieur: (613) 951-1539. ■

### Chargements ferroviaires

Période de neuf jours se terminant le 30 novembre 2000

La quantité de marchandises transportées en wagons complets (à l'exclusion du trafic intermodal) pendant la période de neuf jours se terminant le 30 novembre a diminué de 1,9 % par rapport à la même période en 1999, pour atteindre 6,5 millions de tonnes métriques. Le nombre de wagons chargés a diminué de 3,6 %.

Les 650 000 tonnes métriques, dont le transport a été assuré par mode intermodal, ont été en hausse de 14,5 % par rapport à la même période en 1999. Le total cumulatif de l'année révèle une diminution de 9,3 %.

L'ensemble du trafic a diminué de 0,7 % pendant la période de référence. Le total cumulatif de l'année a atteint 204,5 millions de tonnes métriques, en diminution de 13,0 % par rapport à 1999.

Toutes les données cumulatives ont été révisées.

Pour plus de renseignements ou pour en savoir davantage sur les concepts, les méthodes et la qualité des données, communiquez avec Robert Larocque au (613) 951-2486 ([laroque@statcan.ca](mailto:laroque@statcan.ca)), Division des transports. Télécopieur: (613) 951-0009. ■

### **Statistiques d'exploitation sur l'aviation civile**

Octobre 2000

Les données opérationnelles d'octobre sur l'aviation civile pour Air Canada et les Lignes aériennes Canadien Ltée sont maintenant disponibles.

### **Données stockées dans CANSIM: matrice 385 (séries 1 à 6).**

Les données opérationnelles d'octobre sur l'aviation civile pour Air Canada et les Lignes aériennes Canadien paraîtront dans le numéro de janvier 2001 de la publication *Aviation: Bulletin de service* (51-004-XIB, 8 \$ / 82 \$). Une version imprimée est également offerte sur demande. Voir *Pour commander les produits*.

Pour plus de renseignements ou pour en savoir davantage sur les concepts, les méthodes et la qualité des données, communiquez avec Lisa Di Piéto au (613) 951-0146, Division des transports. ■

---

## NOUVEAUX PRODUITS

---

Infomat - revue hebdomadaire, 12 janvier 2001  
Numéro au catalogue: 11-002-XIF (3\$/109\$).

Infomat - revue hebdomadaire, 12 janvier 2001  
Numéro au catalogue: 11-002-XPF (4\$/145\$).

Incidence du commerce international sur  
les salaires des Canadiens  
Numéro au catalogue: 11F0019MIF00156  
(Gratuit).

Incidence du commerce international sur  
les salaires des Canadiens  
Numéro au catalogue: 11F0019MPF00156 (5\$).

Influences intergénérationnelles sur la perception  
de prestations d'assurance-chômage au  
Canada et en Suède  
Numéro au catalogue: 11F0019MIF00159  
(Gratuit).

Influences intergénérationnelles sur la perception  
de prestations d'assurance-chômage au  
Canada et en Suède  
Numéro au catalogue: 11F0019MPF00159 (5\$).

Les prix sont en dollars canadiens et n'incluent  
pas les taxes de vente. Des frais de livraison  
supplémentaires s'appliquent aux envois à  
l'extérieur du Canada.

Les numéros au catalogue se terminant par: -XIB ou  
-XIF représentent la version électronique en vente sur  
Internet, -XMB ou -XMF, la version micro-fiche, -XPB ou  
-XPF, la version papier, -XDB, la version électronique  
sur disquette et -XCB, la version électronique sur  
CD-ROM.

### Pour commander les produits

**Pour commander les produits par téléphone:**

Ayez en main: • Titre • Numéro au catalogue • Numéro de volume • Numéro de l'édition • Numéro de VISA ou de MasterCard.


Au Canada et aux États-Unis, composez:	<b>1 800 267-6677</b>
Pour les autres pays, composez:	<b>1 613 951-7277</b>
Pour envoyer votre commande par télécopieur:	<b>1 877 287-4369</b>
Pour un changement d'adresse ou pour connaître l'état de votre compte:	<b>1 800 700-1033</b>

**Pour commander par la poste, écrivez à:** Gestion de la circulation, Division de la diffusion, Statistique Canada, Ottawa, K1A 0T6.  
Veuillez inclure un chèque ou un mandat-poste à l'ordre du **Receveur général du Canada/Publications**. Au Canada, ajoutez 7 % de TPS  
et la TVP en vigueur.

**Pour commander par Internet:** écrivez à [order@statcan.ca](mailto:order@statcan.ca) ou téléchargez la version électronique en vous rendant au site Web  
de Statistique Canada ([www.statcan.ca](http://www.statcan.ca)), sous les rubriques *Produits et services*, *Publications téléchargeables*.

**Les agents libraires agréés et autres librairies vendent aussi les publications de Statistique Canada.**

Catalogue 11-001F (anglais) 11-001F (150) (00000001)



# Le Quotidien

Statistique Canada

Le jeudi 4 juin 1997  
Nouvelles versions à 8 h et 11 h 30

---

**PRINCIPAUX COMMUNIQUÉS**

- **Transport urbain, 1996** 2  
Malgré la priorité accordée aux services de transport urbain, les Canadiens y ont de moins en moins recours. En 1996, les Canadiens ont effectué en moyenne quelque 65 déplacements au travail par les services de transport urbain, soit le niveau le plus bas enregistré au cours des 25 dernières années.
- **Productivité, rémunération horaire et coût unitaire de la main-d'œuvre, 1996** 5  
À l'instar de la croissance de l'industrie et des emplois, le niveau de la productivité des entreprises manufacturières en 1996 fut, contrairement à ce que l'on pouvait s'attendre, relativement faible.



---

**AUTRES COMMUNIQUÉS**

- Indice de l'offre d'emploi, mai 1997 10
- Épargne sur les actifs financiers à court terme 10
- Aide de l'impôt fédéral sur le revenu au trimestre le 31 mai 1997 11
- Production d'acier, avril 1997 11

---

**NOUVELLES PARUTIONS** 10



## Bulletin officiel de diffusion des données de Statistique Canada

Numéro au catalogue 11-001F.

Publié tous les jours ouvrables par la Division des communications, Statistique Canada, Immeuble R.-H.-Coats, 10<sup>e</sup> étage, section G, Ottawa, K1A 0T6.

Pour consulter *Le Quotidien* sur Internet, visitez notre site à l'adresse <http://www.statcan.ca>. Pour le recevoir par courrier électronique tous les matins, envoyez un message à [listproc@statcan.ca](mailto:listproc@statcan.ca). Laissez en blanc la ligne de l'objet. Dans le corps du message, tapez: subscribe quotidien prénom et nom.

Rédactrice: Julie Bélanger (613) 951-1187, [belajul@statcan.ca](mailto:belajul@statcan.ca)

Chef de la Diffusion officielle: Madeleine Simard (613) 951-1088, [simamad@statcan.ca](mailto:simamad@statcan.ca)

Publication autorisée par le ministre responsable de Statistique Canada. © Ministre de l'Industrie, 2000. Il est permis de citer la présente publication dans les journaux et les magazines ainsi qu'à la radio et à la télévision à condition d'en indiquer la source: Statistique Canada. Toute autre forme de reproduction est permise sous réserve de mention de la source, comme suit, dans chaque exemplaire: Statistique Canada, *Le Quotidien*, numéro 11-001F au catalogue, date et numéros de page.

---

## CALENDRIER DES COMMUNIQUÉS: 15 AU 19 JANVIER

---

(À cause de circonstances imprévisibles, les dates de parution peuvent être modifiées.)

---

<b>Date de parution</b>	<b>Titre</b>	<b>Période de référence</b>
15	<b>Ventes de véhicules automobiles neufs</b>	Novembre 2000
17	<b>L'emploi et le revenu en perspective (en ligne)</b>	2000
18	<b>Indice des prix à la consommation</b>	Décembre 2000
18	<b>Commerce de gros</b>	Novembre 2000
19	<b>Commerce international de marchandises du Canada</b>	Novembre 2000
19	<b>Voyages entre le Canada et les autres pays</b>	Novembre 2000

---