



Le Quotidien

Statistique Canada

Le jeudi 3 mai 2001
Pour être diffusé à 8 h 30

COMMUNIQUÉS PRINCIPAUX

Il n'y a pas de communiqués principaux aujourd'hui.

AUTRES COMMUNIQUÉS

Ventes intérieures de produits pétroliers raffinés, mars 2001	2
Acier en formes primaires, semaine se terminant le 28 avril 2001	2
Prix des produits agricoles, janvier à mars 2001	3

NOUVEAUX PRODUITS

4



AUTRES COMMUNIQUÉS

Ventes intérieures de produits pétroliers raffinés

Mars 2001 (données provisoires)

En mars, les ventes de produits pétroliers raffinés ont atteint 7 811 800 mètres cubes, en progression de 4,9 % par rapport à mars 2000. Les ventes ont progressé dans six des sept groupes principaux de produits. Les plus importantes hausses proviennent des mazouts lourds (+174 900 mètres cubes ou +33,1 %), des mazouts légers (+98 800 mètres cubes ou +19,7 %), de l'essence à moteur (+57 400 mètres cubes ou +1,9 %) et du carburant diesel (+54 900 ou +2,9 %). L'augmentation des ventes de mazouts lourds reflète une plus grande utilisation de ce produit de la part des services publics pour produire de l'électricité.

Ventes des produits pétroliers raffinés

	Mars 2000 ^f	Mars 2001 ^P	Mars 2000 à mars 2001 var. en %
milliers de mètres cubes			
Total, tous les produits	7 448,5	7 811,8	4,9
Essence à moteur	3 052,1	3 109,5	1,9
Carburant diesel	1 865,0	1 919,9	2,9
Mazouts légers	502,7	601,5	19,7
Mazouts lourds	527,8	702,7	33,1
Carburéacteurs pour turboréacteurs	447,0	450,7	0,8
Charges pétrochimiques ¹	410,2	363,8	-11,3
Tous les autres produits raffinés	643,7	663,7	3,1
	Janv. à mars 2000 ^f	Janv. à mars 2001 ^P	Janv.-mars 2000 à janv.-mars 2001
Total, tous les produits	22 495,9	23 556,5	4,7
Essence à moteur	8 912,3	9 036,3	1,4
Carburant diesel	5 513,9	5 573,0	1,1
Mazouts légers	1 937,1	2 167,5	11,9
Mazouts lourds	1 626,2	2 156,8	32,6
Carburéacteurs pour turboréacteurs	1 355,0	1 388,3	2,5
Charges pétrochimiques ¹	1 116,8	1 129,8	1,2
Tous les autres produits raffinés	2 034,7	2 104,9	3,5

^f Données révisées.

^P Données provisoires.

¹ Matériel produit par les raffineries et utilisé par l'industrie pétrochimique dans la fabrication des produits chimiques, du caoutchouc synthétique et d'une variété de plastiques.

Les ventes d'essence à moteur de catégorie super et de catégorie ordinaire sans plomb se sont accrues respectivement de 4,0 % et de 1,9 % par rapport à mars 2000. Les ventes de la catégorie intermédiaire ont chuté de 4,0 % pour la même période.

Les ventes cumulatives de produits pétroliers raffinés ont crû de 1 060 600 mètres cubes ou de 4,7 % par rapport à la même période en 2000. Les ventes ont progressé dans tous les groupes principaux de produits. Les plus importantes hausses proviennent des mazouts lourds (+530 600 mètres cubes ou +32,6 %), des mazouts légers (+230 400 mètres cubes ou +11,9 %) et de l'essence à moteur (+124 000 mètres cubes ou +1,4 %).

Données stockées dans CANSIM: tableau 1340004 et matrices 628 à 642 et 644 à 647.

Avec le lancement de CANSIM II, il est désormais possible d'obtenir les mêmes données contenues dans CANSIM sous forme de tableaux dont la présentation et l'utilisation sont facilitées.

Pour plus de renseignements ou pour en savoir davantage sur les concepts, les méthodes et la qualité des données, communiquez avec Gerry Desjardins au (613) 951-4368 (desjger@statcan.ca) ou avec Eleonore Harding au (613) 951-5708 (hardele@statcan.ca), Division de la fabrication, de la construction et de l'énergie. ■

Acier en formes primaires

Semaine se terminant le 28 avril 2001 (données provisoires)

La production d'acier en formes primaires pour la semaine se terminant le 28 avril a atteint 266 355 tonnes métriques, soit 11,4 % de moins que la production de 300 557 tonnes de la semaine précédente et 6,0 % de moins que la production de 283 300 tonnes de la semaine correspondante de 2000. Le total cumulatif au 28 avril 2001 est de 4 728 892 tonnes, en diminution de 12,7 % comparativement aux 5 418 266 tonnes produites au cours de la même période en 2000.

Pour plus de renseignements ou pour en savoir davantage sur les concepts, les méthodes et la qualité des données, communiquez avec Julie Mayer au (613) 951-5370 (julie.mayer@statcan.ca), Division de la fabrication, de la construction et de l'énergie. ■

Prix des produits agricoles

Janvier à mars 2001

Les données mensuelles sur les prix des produits agricoles sont maintenant disponibles pour les mois de janvier à mars.

Pour plus de renseignements ou pour en savoir davantage sur les concepts, les méthodes et la qualité des données, communiquez avec Bernie Rosien au (613) 951-2441, Division de l'agriculture. Télécopieur: (613) 951-3868. ■

NOUVEAUX PRODUITS

Production et disposition des produits du tabac,
mars 2001, vol. 30, n° 3
Numéro au catalogue: **32-022-XIB** (5\$/47\$).

Guide statistique de l'énergie, mars 2001
Numéro au catalogue: **57-601-XDF** (284\$).

Guide statistique de l'énergie, mars 2001
Numéro au catalogue: **57-601-UPB** (387\$).

Emploi, gains et durée du travail, janvier 2001
Numéro au catalogue: **72-002-XIB** (24\$/240\$).

Les prix sont en dollars canadiens et n'incluent pas les taxes de vente. Des frais de livraison supplémentaires s'appliquent aux envois à l'extérieur du Canada.

Les numéros au catalogue se terminant par: -XIB ou -XIF représentent la version électronique en vente sur Internet, -XMB ou -XMF, la version micro-fiche, -XPB ou -XPF, la version papier, -XDB, la version électronique sur disquette et -XCB, la version électronique sur CD-ROM.

Pour commander les produits

Pour commander les produits par téléphone:

Ayez en main: • Titre • Numéro au catalogue • Numéro de volume • Numéro de l'édition • Numéro de VISA ou de MasterCard.


Au Canada et aux États-Unis, composez:	1 800 267-6677
Pour les autres pays, composez:	1 613 951-7277
Pour envoyer votre commande par télécopieur:	1 877 287-4369
Pour un changement d'adresse ou pour connaître l'état de votre compte:	1 800 700-1033

Pour commander par la poste, écrivez à: Gestion de la circulation, Division de la diffusion, Statistique Canada, Ottawa, K1A 0T6. Veuillez inclure un chèque ou un mandat-poste à l'ordre du **Receveur général du Canada/Publications**. Au Canada, ajoutez 7 % de TPS et la TVP en vigueur.

Pour commander par Internet: écrivez à order@statcan.ca ou téléchargez la version électronique en vous rendant au site Web de Statistique Canada (www.statcan.ca) sous les rubriques *Produits et services et Publications payantes* (\$).

Les agents libraires agréés et autres librairies vendent aussi les publications de Statistique Canada.

Page 1 de 1 Page 11 (11-001F) (11-001F)



Le Quotidien

Statistique Canada

Le 3 mai 2001
Pour 810 millions 240 1-50



PRINCIPAUX COMMUNIQUÉS

- ◆ **Transport urbain, 1998** 7
Après le pic de 2000, le transport de personnes dans les Cités-Unies a été de plus en plus efficace de 2000, de l'indice de transport urbain de personnes. Le transport de personnes de transport urbain dans le monde a été de plus en plus efficace de 2000, de l'indice de transport urbain de personnes.
- ◆ **Productivité, réaffectation horaire et coût unitaire de la main-d'œuvre, 1996** 6
À l'échelle de la production de personnes et de services, le niveau de la productivité des entreprises a augmenté de 1996 à 2000, ce qui a entraîné une baisse du coût unitaire.

AUTRES COMMUNIQUÉS

- Indice de consommation des consommateurs, mai 2001 10
- Épargne et les obligations à court terme 10
- Qualité de l'emploi, septembre 2000 à la 21 mai 2001 11
- Partis de l'Ontario, 1997 11

NOUVELLES PARUTIONS 12

Bulletin officiel de diffusion des données de Statistique Canada

Numéro au catalogue 11-001F.

Publié tous les jours ouvrables par la Division des communications, Statistique Canada, Immeuble R.-H.-Coats, 10^e étage, section G, Ottawa, K1A 0T6.

Pour consulter *Le Quotidien* sur Internet, visitez notre site à l'adresse <http://www.statcan.ca>. Pour le recevoir par courrier électronique tous les matins, envoyez un message à listproc@statcan.ca. Laissez en blanc la ligne de l'objet. Dans le corps du message, tapez: subscribe quotidien prénom et nom.

Rédactrice: Julie Bélanger (613) 951-1187, julie.belanger@statcan.ca
 Chef de la Diffusion officielle: Madeleine Simard (613) 951-1088, madeleine.simard@statcan.ca

Publication autorisée par le ministre responsable de Statistique Canada. © Ministre de l'Industrie, 2001. Il est permis de citer la présente publication dans les journaux et les magazines ainsi qu'à la radio et à la télévision à condition d'en indiquer la source: Statistique Canada. Toute autre forme de reproduction est permise sous réserve de mention de la source, comme suit, dans chaque exemplaire: Statistique Canada, *Le Quotidien*, numéro 11-001F au catalogue, date et numéros de page.