



Le Quotidien

Statistique Canada

Le jeudi 8 août 2002

Diffusé à 8 h 30, heure de l'Est

COMMUNIQUÉS PRINCIPAUX

Il n'y a pas de communiqués principaux aujourd'hui.

AUTRES COMMUNIQUÉS

Indice de l'offre d'emploi, juillet 2002 2

Produits chimiques industriels et résines synthétiques, juin 2002 2

NOUVEAUX PRODUITS 3



AUTRES COMMUNIQUÉS

Indice de l'offre d'emploi

Juillet 2002

L'indice de l'offre d'emploi (1996=100) a augmenté légèrement pour se fixer à 128,3 en juillet, en hausse de 0,5 % comparativement au niveau observé en juin. Il s'agit du sixième mois consécutif affichant une faible progression à la suite de 15 diminutions mensuelles d'affilée observées de novembre 2000 à janvier 2002. Le revirement de l'indice s'est d'abord produit dans les provinces de l'Ontario, du Québec et du Nouveau-Brunswick.

En juillet, les plus importantes progressions mensuelles ont été enregistrées en Alberta (+1,8 %), en Nouvelle-Écosse (+1,8 %) et en Colombie-Britannique (+1,6 %). Le pourcentage pour la Colombie-Britannique doit être interprété avec précaution car il est basé sur une estimation du nombre d'annonces classées pour Vancouver selon un modèle, le nombre d'annonces n'étant pas disponible en raison de la grève qui a récemment eu lieu au journal local.

L'indice national a fléchi de 13,9 % par rapport à juillet 2001.

Indice de l'offre d'emploi

(1996=100)

	Juillet 2002	Juin 2002	Juillet 2001	Juin à juillet 2002	Juillet 2001 à juillet 2002
	données désaisonnalisées et lissées			var. en %	
Canada	128,3	127,6	149,0	0,5	-13,9
Terre-Neuve-et- Labrador	179,0	181,2	190,6	-1,2	-6,1
Île-du-Prince-Édouard	209,5	208,0	219,4	0,7	-4,5
Nouvelle-Écosse	134,5	132,1	150,8	1,8	-10,8
Nouveau-Brunswick	169,8	169,0	162,2	0,5	4,7
Québec	121,0	121,2	138,6	-0,2	-12,7
Ontario	134,5	134,8	155,5	-0,2	-13,5
Manitoba	145,1	147,9	162,2	-1,9	-10,5
Saskatchewan	130,4	130,4	143,0	0,0	-8,8
Alberta	140,2	137,7	172,3	1,8	-18,6
Colombie-Britannique	97,9	96,4	117,5	1,6	-16,7

Nota: L'indice de l'offre d'emploi est basé sur le nombre d'annonces publiées dans 22 journaux de 20 régions métropolitaines. Il est considéré comme un indicateur

de la demande de travail mesurant les intentions des employeurs d'embaucher de nouveaux travailleurs. L'indice est désaisonnalisé et lissé pour en faciliter la comparaison mensuelle.

Données stockées dans CANSIM: tableau 277-0002.

Pour obtenir des données ou des renseignements généraux, communiquez avec les Services à la clientèle au (613) 951-4090 ou composez sans frais le 1 866 873-8788 (travail@statcan.ca). Pour en savoir davantage sur les concepts, les méthodes et la qualité des données, communiquez avec Gilles Groleau au (613) 951-4091 ou avec Jamie Brunet au (613) 951-6684, Division de la statistique du travail. ■

Produits chimiques industriels et résines synthétiques

Juin 2002

Les fabricants de résines synthétiques de polyéthylène en ont produit 252 230 tonnes métriques en juin, en hausse de 19,8 % par rapport aux 210 623 tonnes (données révisées) produites en juin 2001.

La production cumulative de janvier à juin s'est chiffrée à 1 723 409 tonnes, en hausse de 15,1 % par rapport aux 1 496 983 tonnes (données révisées) produites durant la même période en 2001.

Les données sur la production de trois autres types de résines synthétiques et de 24 produits chimiques industriels sont également disponibles.

Données stockées dans CANSIM: tableau 303-0014.

Le numéro de juin 2002 de *Produits chimiques industriels et résines synthétiques*, vol. 45, n° 6 (46-002-XIB, 5 \$ / 47 \$) est maintenant en vente. Voir *Pour commander les produits*.

Pour obtenir des données ou des renseignements généraux ou pour en savoir davantage sur les concepts, les méthodes et la qualité des données, communiquez avec l'agent de diffusion au (613) 951-9497 ou composez sans frais le 1 866 873-8789 (manufact@statcan.ca), Division de la fabrication, de la construction et de l'énergie. ■

NOUVEAUX PRODUITS

Expérience en gestion et diversité dans une organisation qui vieillit: une analyse de microsimulation, n° 188
Numéro au catalogue: 11F0019MIF2002188
(gratuit).

Produits chimiques industriels et résines synthétiques, juin 2002, vol. 45, n° 6
Numéro au catalogue: 46-002-XIB (5 \$/ 47 \$).

Information population active, pour la semaine se terminant le 20 juillet 2002
Numéro au catalogue: 71-001-PIB (8 \$/ 78 \$).
Paraît à 7h le vendredi 9 août.

Information population active, pour la semaine se terminant le 20 juillet 2002
Numéro au catalogue: 71-001-PPB (11 \$/ 103 \$).
Paraît à 7h le vendredi 9 août.

Les prix sont en dollars canadiens et n'incluent pas les taxes de vente. Des frais de livraison supplémentaires s'appliquent aux envois à l'extérieur du Canada.

Les numéros au catalogue se terminant par: -XIB ou -XIF représentent la version électronique offerte sur Internet, -XMB ou -XMF, la version microfiche, -XPB ou -XPF, la version papier, -XDB, la version électronique sur disquette et -XCB, la version électronique sur CD-ROM.

Pour commander les produits

Pour commander les produits par téléphone:

Ayez en main: • Titre • Numéro au catalogue • Numéro de volume • Numéro de l'édition • Numéro de VISA ou de MasterCard.


Au Canada et aux États-Unis, composez:	1 800 267-6677
Pour les autres pays, composez:	1 613 951-7277
Pour envoyer votre commande par télécopieur:	1 877 287-4369
Pour un changement d'adresse ou pour connaître l'état de votre compte:	1 800 700-1033

Pour commander par la poste, écrivez à: Gestion de la circulation, Division de la diffusion, Statistique Canada, Ottawa, K1A 0T6. Veuillez inclure un chèque ou un mandat-poste à l'ordre du **Receveur général du Canada/Publications**. Au Canada, ajoutez 7 % de TPS et la TVP en vigueur.

Pour commander par Internet: écrivez à order@statcan.ca ou téléchargez la version électronique en vous rendant au site Web de Statistique Canada (www.statcan.ca) sous les rubriques *Nos produits et services*, puis *Publications payantes* (\$).

Les agents libraires agréés et autres librairies vendent aussi les publications de Statistique Canada.

Catalogue 11-001F (anglais) 11-001F (150) (00004613)



Le Quotidien

Statistique Canada

Le jeudi 8 juin 1997
Nouvelles 8h à 9h 30



PRINCIPAUX COMMUNIQUÉS

- **Transport urbain, 1996** 2
Malgré la priorité accordée aux services de transport urbain, les Canadiens y ont de moins en moins recours. En 1996, les Canadiens ont effectué en moyenne quelque 65 déplacements au travail par les services de transport urbain, soit le niveau le plus bas enregistré au cours des 25 dernières années.
- **Productivité, rémunération horaire et coût unitaire de la main-d'œuvre, 1996** 5
À l'instar de la croissance de l'industrie et des emplois, la hausse de la productivité des entreprises manufacturières en 1996 fut, contrairement à ce qu'on s'attendait, relativement faible.

AUTRES COMMUNIQUÉS

- Indice de l'offre d'emploi, mai 1997 10
- Épargne sur les anticipations à court terme 10
- Autorité de la concurrence, rapport de l'inspecteur général du 31 mai 1997 11
- Production d'œufs, avril 1997 11

NOUVELLES PARUTIONS 10

Bulletin officiel de diffusion des données de Statistique Canada

Numéro au catalogue 11-001F.

Publié tous les jours ouvrables par la Division des communications, Statistique Canada, Immeuble R.-H.-Coats, 10^e étage, section G, Ottawa, K1A 0T6.

Pour consulter *Le Quotidien* sur Internet, visitez notre site à l'adresse <http://www.statcan.ca>. Pour le recevoir par courrier électronique tous les matins, envoyez un message à lstproc@statcan.ca. Laissez en blanc la ligne de l'objet. Dans le corps du message, tapez: subscribe quotidien prénom et nom.

Publication autorisée par le ministre responsable de Statistique Canada. © Ministre de l'Industrie, 2002. Il est permis de citer la présente publication dans les journaux et les magazines ainsi qu'à la radio et à la télévision à condition d'en indiquer la source: Statistique Canada. Toute autre forme de reproduction est permise sous réserve de mention de la source, comme suit, dans chaque exemplaire: Statistique Canada, *Le Quotidien*, numéro 11-001F au catalogue, date et numéros de page.