



Le Quotidien

Statistique Canada

Le mardi 10 août 2004

Diffusé à 8 h 30, heure de l'Est

Communiqués

Indice des prix des logements neufs, juin 2004	2
Services de sécurité privés et services de police publics au Canada, 2001	2
Production d'oeufs et de volaille, juin 2004	3
Ciment, juin 2004	3

Nouveaux produits	4
--------------------------	----------



Indice des prix des logements neufs

Juin 2004

L'effervescence du marché des logements neufs au Canada s'est poursuivie en juin, les prix des logements ayant atteint leur rythme de croissance le plus rapide en plus de 14 ans.

Les prix des logements neufs ont augmenté de 6,2 % par rapport à juin 2003. Il s'agit de la plus forte progression annuelle depuis février 1990, alors que les prix avaient augmenté de 7,1 %.

Un marché de l'habitation favorable, couplé à une hausse des prix des matériaux de construction comme le bois de construction, le placoplâtre et l'acier, ainsi qu'à des augmentations des coûts de la main-d'oeuvre, ont continué de propulser les prix à l'échelle nationale. Les prix des terrains ont aussi grimpé dans 11 des 21 régions métropolitaines visées par l'enquête.

Indice des prix des logements neufs (1997=100)

	Juin 2004	Juin 2003 à juin 2004	Mai à juin 2004
		var. en %	
Canada	123,5	6,2	0,7
Maisons seulement	131,5	7,3	0,6
Terrains seulement	108,3	3,2	0,7
St. John's	118,2	5,3	0,8
Halifax	121,8	1,8	0,0
Charlottetown	109,1	3,8	0,0
Saint John, Fredericton et Moncton	104,7	1,7	0,6
Québec	129,4	7,1	0,0
Montréal	134,6	7,1	0,2
Ottawa-Gatineau	148,4	7,8	1,2
Toronto et Oshawa	127,4	7,0	0,8
Hamilton	127,7	6,2	0,8
St. Catharines-Niagara	129,0	6,9	3,0
Kitchener	125,0	5,0	0,7
London	120,5	4,7	0,4
Windsor	102,1	0,0	0,0
Greater Sudbury et Thunder Bay	98,2	2,0	-0,2
Winnipeg	123,9	8,5	3,9
Regina	134,1	8,0	0,8
Saskatoon	119,6	5,5	2,0
Calgary	138,3	5,8	0,5
Edmonton	129,2	5,0	0,7
Vancouver	101,0	4,7	0,1
Victoria	105,0	9,7	0,6

1. Il est possible de consulter en ligne les subdivisions de recensement qui font partie des régions métropolitaines.

Victoria (+9,7 %) a continué d'afficher la plus forte augmentation sur 12 mois au chapitre des maisons neuves, devançant Winnipeg (+8,5 %) et Regina (+8,0 %).

D'un mois à l'autre, les prix des logements neufs ont crû de 0,7 % par rapport à mai. L'indice des prix des logements neufs, qui est un indice des prix de vente des entrepreneurs, a atteint 123,5 (1997=100).

Par ailleurs, 16 des 21 régions métropolitaines ont affiché des hausses mensuelles. Winnipeg est arrivée en tête (+3,9 %), devant St. Catharines-Niagara (+3,0 %) et Saskatoon (+2,0 %).

Des augmentations appréciables ont été observées à Ottawa-Gatineau, à St. John's, à Toronto et Oshawa, à Hamilton, à Regina, à Kitchener et à Edmonton.

Quatre régions métropolitaines n'ont affiché aucune variation mensuelle. Après avoir connu une hausse mensuelle en mai, l'indice pour Greater Sudbury et Thunder Bay a légèrement fléchi (-0,2 %), en raison de facteurs de compétitivité.

Données stockées dans CANSIM : tableau 327-0005.

Définitions, sources de données et méthodes : numéro d'enquête 2310.

Le numéro du deuxième trimestre de 2004 de *Statistiques des prix des immobilisations* (62-007-XPB, 26 \$ / 85 \$) paraîtra en octobre.

L'Indice des prix des logements neufs de juillet 2004 sera diffusé le 9 septembre.

Pour plus de renseignements ou pour en savoir davantage sur les concepts, les méthodes et la qualité des données, communiquez avec les Services à la clientèle au (613) 951-9606 (infounit@statcan.ca) ou avec Albert Near au (613) 951-3386 (nearalb@statcan.ca), Division des prix. Télécopieur : (613) 951-1539. ■

Services de sécurité privés et services de police publics au Canada 2001

De 1996 à 2001, le nombre de policiers au Canada a augmenté plus rapidement que celui des agents de sécurité privés, selon un nouveau rapport qui paraît aujourd'hui dans la publication *Juristat*.

Le nombre de gardiens de sécurité et d'enquêteurs privés au Canada a augmenté de 2 % de 1996 à 2001, alors que celui des policiers a grimpé de 6 % au cours de la même période. Le nombre d'agents de sécurité privés était toujours supérieur à celui des policiers en 2001, soit 84 000 comparativement à 63 000.

De 1996 à 2001, le nombre de policiers appartenant à une minorité visible s'est accru de 61 %. Le nombre de membres de minorités visibles chez les enquêteurs privés et chez les gardiens de sécurité a également progressé, soit de 55 % et de 49 %, respectivement.

Les agents de sécurité privés au Canada ont élargi leur champ de compétence pour y inclure des fonctions comme les analyses médico-légales, les enquêtes sur la fraude en entreprise et la protection contre la criminalité technologique. Toutefois, selon le rapport, il existe encore de nombreuses différences entre les agents de sécurité privés et les policiers.

Par exemple, plus de la moitié des policiers possédaient un diplôme universitaire ou d'études collégiales en 2001, alors que moins du tiers des agents privés en étaient titulaires. De plus, ces derniers avaient environ sept fois plus de chances de se retrouver sans emploi, et près de huit fois plus de chances d'occuper un emploi à temps partiel que les policiers.

Le rapport révèle également que les policiers travaillant à temps plein toute l'année en 2000 ont gagné en moyenne près de 60 000 \$, soit une fois et demie le revenu moyen des enquêteurs privés et plus du double du revenu moyen des gardiens de sécurité.

L'écart salarial entre les enquêteurs privés et les policiers s'est resserré de 1995 à 2000, mais celui entre les gardiens de sécurité et les policiers s'est creusé davantage. Plusieurs facteurs peuvent influencer sur cet écart, comme des différences quant au niveau de scolarité et aux exigences de formation, les taux de roulement ainsi que des différences fondamentales entre les fonctions et les responsabilités exercées par chacun de ces groupes.

La publication *Juristat : Services de sécurité privés et services de police publics au Canada, 2001*, vol. 24, n° 7 (85-002-XIF20040078406, 9 \$ / 75 \$; 85-002-XP20040078406, 11 \$ / 100 \$) est maintenant en vente. Voir *Pour commander les produits*.

Pour plus de renseignements ou pour en savoir davantage sur les méthodes, les concepts et la qualité des données, communiquez avec la Sous-section de l'information et des services à la clientèle au (613) 951-9023 ou composez sans frais le 1 800 387-2231, Centre canadien de la statistique juridique. ■

Production d'oeufs et de volaille

Juin 2004 (données provisoires)

La production d'oeufs était estimée à 44,4 millions de douzaines en juin, en baisse de 6,1 % par rapport à juin 2003.

La production de viande de volaille, pour sa part, a atteint 82,9 millions de kilogrammes en juin, en baisse de 9,9 % par rapport à juin 2003.

Données stockées dans CANSIM : tableaux 003-0022, 003-0038 et 003-0039.

Définitions, sources de données et méthodes : numéros d'enquête, y compris ceux des enquêtes connexes, 3424, 3425 et 5039.

Le numéro de juin 2004 de la publication *Production d'oeufs* (23-003-XIB, gratuite) est maintenant accessible en ligne. À la page *Nos produits et services*, sous *Parcourir les publications Internet*, choisissez *Gratuites*, puis *Agriculture*.

Pour plus de renseignements ou pour en savoir davantage sur les concepts, les méthodes et la qualité des données, communiquez avec Debbie Dupuis au (613) 951-2553 (debbie.dupuis@statcan.ca), Division de l'agriculture. ■

Ciment

Juin 2004

Il est maintenant possible de connaître les données de juin sur le ciment.

Données stockées dans CANSIM : tableau 303-0001.

Définitions, sources de données et méthodes : numéro d'enquête 2140.

Le numéro de juin 2004 de la publication *Ciment*, vol. 56, n° 6 (44-001-XIB, 6 \$ / 51 \$) est maintenant en vente. Voir *Pour commander les produits*.

Pour plus de renseignements ou pour en savoir davantage sur les concepts, les méthodes et la qualité des données, communiquez avec l'agent de diffusion au (613) 951-9497 ou composez sans frais le 1 866 873-8789 (manufact@statcan.ca), Division de la fabrication, de la construction et de l'énergie. ■

Nouveaux produits

Infomat, revue hebdomadaire, 10 août 2004
Numéro au catalogue : **11-002-XWF** (100 \$).

Production d'oeufs, juin 2004
Numéro au catalogue : **23-003-XIB**
(gratuit).

Ciment, juin 2004, vol. 56, n° 6
Numéro au catalogue : **44-001-XIB** (6 \$/51 \$).

Juristat : Services de sécurité privés et services de police publics, 2001, vol. 24, n° 7
Numéro au catalogue : **85-002-XIF20040078406**
(9 \$/75 \$).

Juristat : Services de sécurité privés et services de police publics, 2001, vol. 24, n° 7
Numéro au catalogue : **85-002-XPF20040078406**
(11 \$/100 \$).

Les prix sont en dollars canadiens et n'incluent pas les taxes de vente. Des frais de livraison supplémentaires s'appliquent aux envois à l'extérieur du Canada.

Les numéros au catalogue se terminant par : -XWF, -XIB ou -XIF représentent la version électronique offerte sur Internet, -XMB ou -XMF, la version microfiche, -XPB ou -XPF, la version papier, -XDB ou -XDF, la version électronique sur disquette et -XCB ou -XCF, la version électronique sur CD-ROM.

Pour commander les produits

Pour commander par téléphone, ayez en main :

- Le titre
- Le numéro au catalogue
- Le numéro de volume
- Le numéro de l'édition
- Votre numéro de carte de crédit.


Au Canada et aux États-Unis, composez le :	1 800 267-6677
Pour les autres pays, composez le :	1 613 951-7277
Pour envoyer votre commande par télécopieur, composez le :	1 877 287-4369
Pour un changement d'adresse ou pour connaître l'état de votre compte, composez le :	1 800 700-1033

Pour commander par la poste, écrivez à : Gestion de la circulation, Division de la diffusion, Statistique Canada, Ottawa, K1A 0T6. Veuillez inclure un chèque ou un mandat-poste à l'ordre du **Receveur général du Canada/Publications**. Au Canada, ajoutez 7 % de TPS et la TVP en vigueur.

Pour commander par Internet, écrivez à : infostats@statcan.ca ou téléchargez la version électronique en vous rendant au site Web de Statistique Canada (www.statcan.ca). À la page *Nos produits et services*, sous *Parcourir les publications Internet*, choisissez *Payantes*.

Les agents libraires agréés et autres librairies vendent aussi les publications de Statistique Canada.

Catalogue 11-001-XIF (Anglais) 11-001-XIF (Français)



Statistique Canada

Le jeudi 9 juin 1997
Nouvelles 8h à 9h 30



PRINCIPAUX COMMUNIQUÉS

- **Transport urbain, 1996** 2
Malgré la priorité accordée aux services de transport urbain, les Canadiens y ont de moins en moins recours. En 1996, les Canadiens ont effectué en moyenne quelque 65 déplacements au travail par les services de transport urbain, soit le niveau le plus bas enregistré au cours des 25 dernières années.
- **Productivité, rémunération horaire et coût unitaire de la main-d'œuvre, 1996** 5
À l'instar de la croissance de l'industrie et des emplois, la hausse de la productivité des entreprises canadiennes en 1996 fut considérablement ralentie.

AUTRES COMMUNIQUÉS

- Indice de l'offre d'emploi, mai 1997 10
- Épargne sur les anticipatifs à court terme 10
- Autorité de la concurrence, surveillance horizontale le 31 mai 1997 11
- Production d'œufs, avril 1997 11

NOUVELLES PARUTIONS 10



Bulletin officiel de diffusion des données de Statistique Canada

Numéro au catalogue 11-001-XIF.

Publié tous les jours ouvrables par la Division des communications, Statistique Canada, Immeuble R.-H.-Coats, 10^e étage, section G, Ottawa, K1A 0T6.

Pour consulter *Le Quotidien* sur Internet, visitez notre site à l'adresse <http://www.statcan.ca>. Pour le recevoir par courrier électronique tous les matins, envoyez un message à lstproc@statcan.ca. Laissez en blanc la ligne de l'objet. Dans le corps du message, tapez : subscribe quotidien prénom et nom.

Publication autorisée par le ministre responsable de Statistique Canada. © Ministre de l'Industrie, 2004. Il est permis de citer la présente publication dans les journaux et les magazines ainsi qu'à la radio et à la télévision à condition d'en indiquer la source : Statistique Canada. Toute autre forme de reproduction est permise sous réserve de mention de la source, comme suit, dans chaque exemplaire : Statistique Canada, *Le Quotidien*, numéro 11-001-XIF au catalogue, date et numéros de page.