



Le Quotidien

Statistique Canada

Le mardi 16 novembre 2004

Diffusé à 8 h 30, heure de l'Est

COMMUNIQUÉS PRINCIPAUX

Il n'y a pas de communiqués principaux aujourd'hui.

AUTRES COMMUNIQUÉS

Étude : Inégalités dans les issues de grossesse selon le revenu du quartier en Colombie-Britannique, 1985 à 2000	2
Indice des prix de la construction d'immeubles d'appartements, troisième trimestre de 2004	2
Transporteurs routiers de marchandises pour compte d'autrui, supplément annuel – données financières, 2003	3
Produits chimiques industriels et les résines synthétiques, septembre 2004	3
Produits pétroliers raffinés, juillet 2004	4

NOUVEAUX PRODUITS

5



AUTRES COMMUNIQUÉS

Étude : Inégalités dans les issues de grossesse selon le revenu du quartier en Colombie-Britannique

1985 à 2000

Les femmes de la Colombie-Britannique habitant un quartier riche sont moins susceptibles de présenter des issues défavorables de grossesse que celles qui habitent un quartier où le revenu est moins élevé, selon une étude récente qui examine les issues de grossesse en Colombie-Britannique en se fondant sur le revenu du quartier.

Les mères habitant un quartier pauvre étaient plus susceptibles d'appartenir à une Première nation, de ne pas être mariées, d'être âgées de moins de 20 ans et de souffrir d'une maladie maternelle. En outre, elles étaient moins susceptibles d'être âgées de 35 ans ou plus et d'avoir eu un accouchement assisté.

Toutefois, les différences dans les issues défavorables selon le revenu du quartier étaient toujours présentes après avoir tenu compte de ces caractéristiques maternelles.

Entre 1985 et 2000, la différence dans les taux entre les groupes habitant les quartiers les plus pauvres et les quartiers les plus riches s'est resserrée en ce qui concerne les naissances prématurées, l'insuffisance de poids par rapport à l'âge foetal et les décès néonataux et post-néonataux. Cependant, l'écart s'est élargi en ce qui concerne les mortinaissances.

Les naissances prématurées et l'insuffisance de poids par rapport à l'âge foetal ont été associées à de nombreuses conséquences négatives sur la santé à long terme. Cela laisse croire que l'incidence d'habiter un quartier pauvre peut se faire sentir bien au-delà de la petite enfance.

La majeure partie de la disparité liée à la mortalité post-néonatale était attribuable à des causes de décès évitables, comme le syndrome de mort subite du nourrisson, une infection et des causes externes. Cela laisse supposer qu'il est nécessaire d'améliorer les soins aux nourrissons dans les quartiers pauvres.

Définitions, sources de données et méthodes : numéros d'enquête, y compris ceux des enquêtes connexes, 3231, 3233 et 3234.

L'étude «Disparities in birth outcomes by neighborhood income: temporal trends in rural and urban areas, British Columbia», publiée dans la revue *Epidemiology*, est le fruit d'une collaboration entre Statistique Canada, l'Université McGill et le Bureau des statistiques de l'état civil de la Colombie-Britannique. On peut se procurer en ligne un résumé de l'article gratuitement (<http://www.ncbi.nlm.nih.gov/entrez>), mais en anglais seulement.

Pour en savoir davantage sur les concepts, les méthodes et la qualité des données, ou pour vous procurer un exemplaire de l'article, communiquez avec Russell Wilkins au (613) 951-5305 (russell.wilkins@statcan.ca), Groupe d'analyse et de mesure de la santé. ■

Indice des prix de la construction d'immeubles d'appartements

Troisième trimestre de 2004

L'indice composite des prix de la construction d'immeubles d'appartements (1997=100) a atteint 126,4 au troisième trimestre, en hausse de 2,2 % par rapport au deuxième trimestre et de 7,8 % par rapport au troisième trimestre de 2003. L'augmentation des prix des matériaux de construction et le niveau élevé des investissements dans la construction d'immeubles résidentiels ont été les principaux facteurs à l'origine de l'augmentation du pourcentage d'une année à l'autre. De plus, il s'agit de la variation en pourcentage d'une année à l'autre la plus élevée à être enregistrée depuis le début de la parution de l'indice au premier trimestre de 1988.

Montréal a enregistré la plus forte variation trimestrielle (+2,6 %), suivie de Toronto (+2,2 %), de Vancouver (+2,0 %), d'Edmonton et d'Ottawa-Gatineau (partie ontarienne) (+1,9 % chacune), de Calgary (+1,8 %) et de Halifax (+1,6 %).

Vancouver (+10,8 %) a enregistré la plus forte augmentation d'une année à l'autre par rapport au troisième trimestre de 2003, suivie de Toronto (+7,6 %), d'Ottawa-Gatineau (partie ontarienne) (+7,0 %), de Halifax (+6,5 %), de Montréal (+6,3 %) et d'Edmonton et de Calgary (+6,0 % chacune).

Indice des prix de la construction d'immeubles d'appartements¹ (1997=100)

	Troisième trimestre de 2004	Troisième trimestre de 2003 au troisième trimestre de 2004	Deuxième trimestre de 2004 au troisième trimestre de 2004
		var. en %	
Indice composite	126,4	7,8	2,2
Halifax	120,8	6,5	1,6
Montréal	125,8	6,3	2,6
Ottawa–Gatineau, partie ontarienne	131,1	7,0	1,9
Toronto	134,6	7,6	2,2
Calgary	128,0	6,0	1,8
Edmonton	125,4	6,0	1,9
Vancouver	121,6	10,8	2,0

1. Il est possible de consulter en ligne les subdivisions de recensement qui font partie des régions métropolitaines de recensement.

Nota : Les indices des prix de la construction d'immeubles d'appartements donnent une indication de la variation des coûts de construction nouvelle dans six régions métropolitaines de recensement (RMR) dont Halifax, Montréal, Toronto, Calgary, Edmonton et Vancouver et la partie ontarienne de la RMR d'Ottawa–Gatineau. En plus des indices de chacune des RMR et de l'indice composite, il y a d'autres ventilations des variations de coûts par groupe de métiers dans le bâtiment, soit la structure, l'architecture, la mécanique et l'électricité. Ces indices de prix sont établis à partir d'enquêtes menées auprès d'entrepreneurs généraux et de sous-traitants spécialisés qui fournissent des renseignements sur diverses catégories de coûts (les matériaux, la main-d'oeuvre, l'équipement, les taxes, les frais généraux et les bénéfices) pertinents aux devis de construction détaillés inclus dans les enquêtes.

Données stockées dans CANSIM : tableau 327-0040.

Définitions, sources de données et méthodes : numéros d'enquête, y compris ceux des enquêtes connexes, 2317 et 2330.

Le numéro du troisième trimestre de 2004 de la publication *Statistiques des prix des immobilisations* (62-007-XPB, 26 \$ / 85 \$) paraîtra en janvier 2005.

Pour plus de renseignements ou pour en savoir davantage sur les concepts, les méthodes et la qualité des données, communiquez avec Rebecca McDougall au (613) 951-9606 (infounit@statcan.ca), Division des prix. Télécopieur : (613) 951-1539. ■

Transporteurs routiers de marchandises pour compte d'autrui, supplément annuel – données financières 2003

En 2003, un nombre estimatif de 2 900 transporteurs routiers de marchandises pour compte d'autrui (ceux dont les recettes annuelles atteignent au moins un million de dollars) ont enregistré des recettes d'exploitation totales de 20,5 milliards de dollars. Les dépenses d'exploitation totales se sont par ailleurs élevées à 19,6 milliards de dollars, ayant atteint un ratio d'exploitation de 0,96 (tout ratio d'exploitation supérieur à 1,00 représente une perte). En 2003, les recettes nettes des transporteurs routiers de marchandises pour compte d'autrui ont atteint 564 millions de dollars, un chiffre en baisse de plus de 20 % par rapport à 711 millions de dollars en 2002, mais qui se rapproche du niveau de 530 millions observé en 2001. La marge bénéficiaire d'exploitation s'est établie à 4,4 %.

Les données financières sur l'industrie du camionnage pour compte d'autrui sont disponibles dans le supplément annuel de l'Enquête trimestrielle sur les transporteurs routiers de marchandises. Cette enquête permet d'obtenir des mesures agrégées et d'autres ratios financiers basés sur un échantillon de 748 transporteurs.

Données stockées dans CANSIM : tableau 403-0003.

Définitions, sources de données et méthodes : numéro d'enquête 2742.

Pour plus de renseignements ou pour en savoir davantage sur les concepts, les méthodes et la qualité des données, communiquez avec Ron Chrétien au (613) 951-8774 (ron.chretien@statcan.ca), télécopieur : (613) 951-0009 ou avec Denis Pilon au (613) 951-2707 (denis.pilon@statcan.ca), Division des transports. Télécopieur : (613) 951-0579. ■

Produits chimiques industriels et les résines synthétiques

Septembre 2004

Il est maintenant possible d'obtenir les données de septembre sur les produits chimiques industriels et les résines synthétiques.

Données stockées dans CANSIM : tableau 303-0014.

**Définitions, sources de données et méthodes :
numéro d'enquête 2183.**

Le numéro de septembre 2004 de la publication *Produits chimiques industriels et résines synthétiques*, vol. 47, n° 9 (46-002-XIF, 6 \$ / 51 \$) est maintenant en vente. Voir *Pour commander les produits*.

Pour plus de renseignements ou pour en savoir davantage sur les concepts, les méthodes et la qualité des données, communiquez avec l'agent de diffusion au (613) 951-9497 ou composez sans frais le 1 866 873-8789 (*manufact@statcan.ca*), Division de la fabrication, de la construction et de l'énergie. ■

Produits pétroliers raffinés

Juillet 2004

Il est maintenant possible de connaître les données sur l'approvisionnement, l'utilisation et les ventes intérieures de produits pétroliers raffinés pour juillet 2004.

**Données stockées dans CANSIM : tableaux 134-0001
à 134-0004.**

**Définitions, sources de données et méthodes :
numéro d'enquête 2150.**

Le numéro de juillet 2004 de *Produits pétroliers raffinés*, vol 59, n° 7 (45-004-XIB, 18 \$ / 166 \$) est maintenant en vente. Voir *Pour commander les produits*.

Pour en savoir davantage sur les concepts, les méthodes et la qualité des données, communiquez avec l'agent de diffusion au (613) 951-9497 ou composez sans frais le 1 866 873-8789 (*energ@statcan.ca*), Division de la fabrication, de la construction et de l'énergie. ■

NOUVEAUX PRODUITS

Infomat, revue hebdomadaire, 16 novembre 2004
Numéro au catalogue : 11-002-XWF (100 \$).

Enquête mensuelle sur les industries manufacturières, septembre 2004, vol. 58, n° 9
Numéro au catalogue : 31-001-XIF (17 \$/158 \$).

Produits pétroliers raffinés, juillet 2004, vol. 59, n° 7
Numéro au catalogue : 45-004-XIB (18 \$/166 \$).

Produits chimiques industriels et résines synthétiques, septembre 2004, vol. 47, n° 9
Numéro au catalogue : 46-002-XIF (6 \$/51 \$).

Ventes de véhicules automobiles neufs, septembre 2004, vol. 76, n° 9
Numéro au catalogue : 63-007-XIF (14 \$/133 \$).

Les prix sont en dollars canadiens et n'incluent pas les taxes de vente. Des frais de livraison supplémentaires s'appliquent aux envois à l'extérieur du Canada.

Les numéros au catalogue se terminant par : -XWF, -XIB ou -XIF représentent la version électronique offerte sur Internet, -XMB ou -XMF, la version microfiche, -XPB ou -XPF, la version papier, -XDB ou -XDF, la version électronique sur disquette et -XCB ou -XCF, la version électronique sur CD-ROM.

Pour commander les produits

Pour commander par téléphone, ayez en main :

- Le titre
- Le numéro au catalogue
- Le numéro de volume
- Le numéro de l'édition
- Votre numéro de carte de crédit.

Au Canada et aux États-Unis, composez le : **1 800 267-6677**

Pour les autres pays, composez le : **1 613 951-7277**

Pour envoyer votre commande par télécopieur, composez le : **1 877 287-4369**


Pour un changement d'adresse ou pour connaître l'état de votre compte, composez le : **1 800 700-1033**

Pour commander par la poste, écrivez à : Gestion de la circulation, Division de la diffusion, Statistique Canada, Ottawa, K1A 0T6. Veuillez inclure un chèque ou un mandat-poste à l'ordre du **Receveur général du Canada/Publications**. Au Canada, ajoutez 7 % de TPS et la TVP en vigueur.

Pour commander par Internet, écrivez à : infostats@statcan.ca ou téléchargez la version électronique en vous rendant au site Web de Statistique Canada (www.statcan.ca). À la page *Nos produits et services*, sous *Parcourir les publications Internet*, choisissez *Payantes*.

Les agents libraires agréés et autres librairies vendent aussi les publications de Statistique Canada.

Catalogue 11-001-XIF (Anglais) 11-010-150-03004013



Le Quotidien

Statistique Canada

Le jeudi 6 juin 1997
Pour être diffusé à 8 h 30



PRINCIPAUX COMMUNIQUÉS

- **Transport urbain, 1996** 2
Malgré la priorité accordée aux services de transport urbain, les Canadiens y ont de moins en moins recours. En 1996, les Canadiens ont effectué un voyage moyen de déplacement au travail sans les services de transport urbain, soit le niveau le plus bas enregistré au cours des 25 dernières années.
- **Productivité, rémunération horaire et coût unitaire de la main-d'œuvre, 1996** 5
À l'instar de la croissance de l'industrie et des emplois, la hausse de la productivité des entreprises canadiennes en 1996 s'est avérée encore une fois relativement faible.

AUTRES COMMUNIQUÉS

- Indice des offres d'emploi, mai 1997 10
- Emplois sur les marchés publics à court terme 10
- Aides en termes positifs, septembre terminant le 31 mai 1997 11
- Production d'œufs, avril 1997 11

NOUVELLES PARUTIONS 12



Bulletin officiel de diffusion des données de Statistique Canada

Numéro au catalogue 11-001-XIF.

Publié tous les jours ouvrables par la Division des communications, Statistique Canada, Immeuble R.-H.-Coats, 10^e étage, section G, Ottawa, K1A 0T6.

Pour consulter *Le Quotidien* sur Internet, visitez notre site à l'adresse <http://www.statcan.ca>.
Pour le recevoir par courrier électronique tous les matins, envoyez un message à listproc@statcan.ca. Laissez en blanc la ligne de l'objet. Dans le corps du message, tapez : subscribe quotidien prénom et nom.

Publication autorisée par le ministre responsable de Statistique Canada. © Ministre de l'Industrie, 2004. Il est permis de citer la présente publication dans les journaux et les magazines ainsi qu'à la radio et à la télévision à condition d'en indiquer la source : Statistique Canada. Toute autre forme de reproduction est permise sous réserve de mention de la source, comme suit, dans chaque exemplaire : Statistique Canada, *Le Quotidien*, numéro 11-001-XIF au catalogue, date et numéros de page.