



Le Quotidien

Statistique Canada

Le mercredi 10 octobre 2007

Diffusé à 8 h 30, heure de l'Est

Communiqués

Enquête sur l'origine et la destination des marchandises transportées par camion, 2004 et 2005 2

Nouveaux produits 3

Profils du Recensement de 2006

Les profils sur l'état matrimonial, l'union libre, les familles, les logements et les ménages sont maintenant offerts pour les divisions de recensement; les subdivisions de recensement; les aires de diffusion; les régions de tri d'acheminement; les localités désignées; les régions urbaines; les régions métropolitaines de recensement et les agglomérations de recensement, y compris les subdivisions de recensement.

Pour obtenir ces profils en format électronique (les coûts peuvent varier selon l'échelon géographique), communiquez avec le Centre de contact national de Statistique Canada.



Enquête sur l'origine et la destination des marchandises transportées par camion

2004 (données révisées) et 2005 (données provisoires)

Les transporteurs routiers du Canada, dont les recettes annuelles s'élèvent à au moins 1 million de dollars, ont effectué 66,7 millions de livraisons en 2005, en légère hausse par rapport à 2004. Les marchandises transportées pesaient 615 millions de tonnes, comparativement à 609 millions de tonnes l'année précédente.

Cette hausse du nombre de livraisons est attribuable aux expéditions internes plutôt qu'aux expéditions transfrontalières, les premières ayant connu une hausse de 2,5 %, et les secondes, une diminution de 4,0 %.

Les expéditions internes ont constitué 85 % des activités de camionnage en 2005. Les livraisons transfrontalières, même si elles ne représentaient que 15 % du nombre total de livraisons, ont toutefois été à l'origine de 35 % des recettes totales et de 43 % des tonnes-kilomètres.

En 2005, 84 % des livraisons étaient des livraisons de longue distance, c'est-à-dire que les marchandises étaient transportées sur une distance de 25 kilomètres ou plus. Ces livraisons pesaient en moyenne 8,4 tonnes et généraient des recettes moyennes de 467 \$. En revanche, les expéditions locales (24 kilomètres ou moins) pesaient en moyenne 13,4 tonnes et généraient des recettes de 213 \$.

Pour ce qui est du poids, les trois principales marchandises transportées étaient les produits du bois (9,3 %), les marchandises diverses (8,7 %) et les métaux communs (6,9 %). Ces groupes de produits représentaient en tout le quart du poids total des marchandises transportées.

Les marchandises en provenance de l'Ontario ont représenté 222 millions de tonnes en 2005 ou 36 % du poids total des marchandises transportées. Même si ces

marchandises étaient la plupart du temps livrées dans la province, 10 % étaient transportées ailleurs au Canada, et 14 % traversaient la frontière.

Nota : Les résultats de l'Enquête remaniée sur l'origine et la destination des marchandises transportées par camion sont diffusés pour une deuxième année. L'enquête s'étend désormais aux livraisons locales effectuées par les transporteurs de longue distance et à toutes les livraisons des transporteurs locaux. La nouvelle définition de l'enquête permet d'obtenir des données provinciales et territoriales sur l'origine et la destination des marchandises au lieu des données régionales fournies auparavant. De plus, des renseignements sur les livraisons au sein des régions métropolitaines de recensement sont maintenant offerts.

L'objectif de l'enquête demeure toujours de mesurer l'origine et la destination des marchandises expédiées par les transporteurs routiers canadiens de marchandises. Les variables clés recueillies (le nombre d'expéditions, le poids, la distance, les marchandises, les tonnes-kilomètres et les recettes) restent inchangées par rapport au modèle d'enquête précédent.

Les données révisées de 2004 ainsi que les données provisoires de 2005 de l'Enquête sur l'origine et la destination des marchandises transportées par camion sont maintenant offertes.

Définitions, sources de données et méthodes : numéro d'enquête 2741.

Pour obtenir plus de renseignements ou pour en savoir davantage sur les concepts, les méthodes et la qualité des données, communiquez avec John Nicoletta au 613-951-0520 (john.nicoletta@statcan.ca) ou avec les Services à la clientèle en composant sans frais le 1-866-500-8400 (statistiquesdutransport@statcan.ca), Division des transports.

Camionnage, toutes les livraisons

	2004 ^r	2005 ^p	2004 à 2005 variation en %
Livraisons (en milliers)	65 761,1	66 712,5	1,4
Poids (en milliers de tonnes)	608 899,9	615 275,1	1,0
Distance (en millions de kilomètres)	39 402,1	38 124,5	-3,2
Tonnes-kilomètres (en millions)	232 375,5	236 403,8	1,7
Recettes (en millions de dollars)	27 036,7	28 412,5	5,1
Poids par livraison (en kilogrammes)	9 259	9 223	-0,4
Distance par livraison (en kilomètres)	599	571	-4,7
Recettes par livraison (\$)	411,14	425,90	3,6
Recettes par tonne-kilomètre (\$)	0,1163	0,1202	3,4

^r révisé

^p provisoire

Nouveaux produits

Profil - État matrimonial, union libre, familles, logements et ménages, pour le Canada, les provinces, les territoires, les divisions de recensement, les subdivisions de recensement et les aires de diffusion, Recensement de 2006, année de recensement 2006
Numéro au catalogue : 94-576-XCB2006002
(prix variés).

Profil - État matrimonial, union libre, familles, logements et ménages, pour le Canada, les provinces, les territoires et les régions de tri d'acheminement, Recensement de 2006, année de recensement 2006
Numéro au catalogue : 94-576-XCB2006003
(prix variés).

Profil - État matrimonial, union libre, familles, logements et ménages, pour les régions métropolitaines de recensement, les agglomérations de recensement et les subdivisions de recensement, Recensement de 2006, année de recensement 2006
Numéro au catalogue : 94-576-XCB2006006
(prix variés).

Profil - État matrimonial, union libre, familles, logements et ménages, pour les localités désignées, Recensement de 2006, année de recensement 2006
Numéro au catalogue : 94-576-XCB2006008
(prix variés).

Profil - État matrimonial, union libre, familles, logements et ménages, pour les régions urbaines, Recensement de 2006, année de recensement 2006
Numéro au catalogue : 94-576-XCB2006009
(prix variés).

Les prix sont en dollars canadiens et n'incluent pas les taxes de vente. Des frais de livraison supplémentaires s'appliquent aux envois à l'extérieur du Canada.

Les numéros au catalogue se terminant par : -XWF, -XIB ou -XIF représentent la version électronique offerte sur Internet, -XMB ou -XMF, la version microfiche, -XPB ou -XPF, la version papier, -XDB ou -XDF, la version électronique sur disquette, -XCB ou -XCF, la version électronique sur CD-ROM, -XVB ou -XVF, la version électronique sur DVD-ROM et -XBB ou -XBF, une base de données.

Pour commander les produits

Pour commander par téléphone, ayez en main :

- Le titre
- Le numéro au catalogue
- Le numéro de volume
- Le numéro de l'édition
- Votre numéro de carte de crédit.

Au Canada et aux États-Unis, composez le : **1-800-267-6677**

Pour les autres pays, composez le : **1-613-951-2800**

Pour envoyer votre commande par télécopieur, composez le : **1-877-287-4369**


Pour un changement d'adresse ou pour connaître l'état de votre compte, composez le : **1-877-591-6963**

Pour commander par la poste, écrivez à : Finances, immeuble R.-H.-Coats, 6^e étage, Statistique Canada, Ottawa, K1A 0T6. Veuillez inclure un chèque ou un mandat-poste à l'ordre du **Receveur général du Canada/Publications**. Au Canada, ajoutez 6 % de TPS et la TVP en vigueur.

Pour commander par Internet, écrivez à : infostats@statcan.ca ou téléchargez la version électronique en vous rendant au site Web de Statistique Canada (www.statcan.ca). À la page *Nos produits et services*, sous *Parcourir les publications Internet*, choisissez *Payantes*.

Les agents libraires agréés et autres librairies vendent aussi les publications de Statistique Canada.

Catalogue 11-001-XIF (sept. 11) (11-001-XIF) (20070913)



Statistique Canada

Le jeudi 4 juin 1997
Nouvelles editions à 8 h 30



PRINCIPAUX COMMUNIQUÉS

- **Transport urbain, 1996** 2
Malgré la priorité accordée aux services de transport urbain, les Canadiens y ont de moins en moins recours. En 1996, les Canadiens ont effectué en moyenne quelque 65 déplacements au travail par les services de transport urbain, soit le niveau le plus bas enregistré au cours des 25 dernières années.
- **Productivité, rémunération horaire et coût unitaire de la main-d'œuvre, 1996** 5
À l'instar de la croissance de l'indice de et des emplois, le niveau de la productivité des entreprises manufacturières en 1996 fut considérablement plus faible.

AUTRES COMMUNIQUÉS

- Indice de l'offre d'emploi, mai 1997 10
- Emplois sur les entreprises à court terme 10
- Aide de l'ancien partenaire, programme introduit le 31 mai 1997 11
- Production d'œufs, avril 1997 11

NOUVELLES PARUTIONS 12



Bulletin officiel de diffusion des données de Statistique Canada

Numéro au catalogue 11-001-XIF.

Publié tous les jours ouvrables par la Division des communications et des services de bibliothèque, Statistique Canada, Immeuble R.-H.-Coats, 10^e étage, section G, 100 promenade Tunney's Pasture, Ottawa, Ontario K1A 0T6.

Pour consulter *Le Quotidien* sur Internet, visitez notre site à l'adresse <http://www.statcan.ca>. Pour le recevoir par courrier électronique tous les matins, envoyez un message à lstproc@statcan.ca. Laissez en blanc la ligne de l'objet. Dans le corps du message, tapez : subscribe quotidien prénom et nom.

Publication autorisée par le ministre responsable de Statistique Canada. © Ministre de l'Industrie, 2007.

Tous droits réservés. Le contenu de la présente publication électronique peut être reproduit en tout ou en partie, et par quelque moyen que ce soit, sans autre permission de Statistique Canada, sous réserve que la reproduction soit effectuée uniquement à des fins d'étude privée, de recherche, de critique, de compte rendu ou en vue d'en préparer un résumé destiné aux journaux et/ou à des fins non commerciales. Statistique Canada doit être cité comme suit : Source (ou « Adapté de », s'il y a lieu) : Statistique Canada, année de publication, nom du produit, numéro au catalogue, volume et numéro, période de référence et page(s). Autrement, il est interdit de reproduire le contenu de la présente publication, ou de l'emmagasiner dans un système d'extraction, ou de le transmettre sous quelque forme ou par quelque moyen que ce soit, reproduction électronique, mécanique, photographique, pour quelque fin que ce soit, sans l'autorisation écrite préalable des Services d'octroi de licences, Division des services à la clientèle, Statistique Canada, Ottawa, Ontario, Canada K1A 0T6.