

Table 1/Tableau 1  
 Respiratory Virus Detections/Isolations for the week ending September 18, 2010 (Reporting Week 201037)  
 Détection/isolement de virus des voies respiratoires pour la semaine se terminant le 18 septembre 2010 (Code hebdomadaire 201037)

Reporting Laboratory Laboratoire rapporteur	Flu/Grippe Test	Flu/Grippe Pand A/H1N1	Flu/Grippe AH1 Pos.	Flu/Grippe AH3 Pos.	Flu/Grippe A Pos.(all)	Flu/Grippe B Pos.	R.S.V. Test	R.S.V. Pos.	PIV Test	PIV 1 Pos.	PIV 2 Pos.	PIV 3 Pos.	PIV 4 Pos.	Other/Autre PIV Pos.	Adeno Test	Adeno Pos.	hMPV Test	hMPV Pos.
Newfoundland./Terre-Neuve	4	0	0	0	0	0	2	0	3	0	0	0	0	0	2	0	0	0
Prince Edward Island./ Île-du-Prince-Édouard	0	0	0	0	0	0	2	0	0	0	0	0	0	0	0	0	0	0
Nova Scotia/Nouvelle-Écosse	15	0	0	0	0	0	15	0	13	0	0	2	0	0	13	0	0	0
New Brunswick/Nouveau-Brunswick	0	0	0	0	0	0	0	0	0	0	0	0	0	0	0	0	0	0
Atlantic/Atlantique	19	0	0	0	0	0	19	0	16	0	0	2	0	0	15	0	0	0
Région Nord-Est	4	0	0	0	0	0	10	0	0	0	0	0	0	0	0	0	0	0
Québec-Chaudière-Appalaches	73	0	0	0	0	0	100	0	90	0	0	2	1	0	91	3	0	0
Centre-du-Québec	30	0	0	0	0	0	24	0	8	0	0	0	0	0	8	0	0	0
Montréal-Laval	190	0	0	0	0	0	188	2	179	0	2	3	0	0	187	3	75	0
Ouest du Québec	8	0	0	0	0	0	13	2	0	0	0	0	0	0	0	0	0	0
Montérégie	0	0	0	0	0	0	3	0	0	0	0	0	0	0	0	0	0	0
Province of/de Québec	305	0	0	0	0	0	338	4	277	0	2	5	1	0	286	6	75	0
Ottawa P.H.L.	0	0	0	0	0	0	0	0	0	0	0	0	0	0	0	0	0	0
CHEO/HEEO - Ottawa	0	0	0	0	0	0	0	0	0	0	0	0	0	0	0	0	0	0
Kingston	5	0	0	0	0	0	5	0	5	0	0	0	0	0	5	0	0	0
Toronto Medical Laboratory	0	0	0	0	0	0	0	0	0	0	0	0	0	0	0	0	0	0
C.P.H.L. - Toronto	168	0	0	1	2	0	157	0	141	0	5	2	2	0	141	1	112	0
Sick Kids/Hospital - Toronto	56	0	0	0	0	0	56	0	56	0	0	0	0	0	56	0	56	0
Sunnybrook & Women's College HSC	50	0	0	0	0	0	50	0	50	0	0	0	2	0	50	0	50	0
Sault Ste. Marie	1	0	0	0	0	0	1	0	1	0	0	0	0	0	1	0	0	0
Timmins	3	0	0	0	0	0	3	0	3	0	0	0	0	0	3	0	0	0
St. Joseph's - London	0	0	0	0	0	0	0	0	0	0	0	0	0	0	0	0	0	0
London P.H.L.	18	0	0	0	0	0	7	0	5	0	0	0	0	0	5	0	0	0
Orillia P.H.L.	2	0	0	0	0	0	2	0	2	0	0	0	0	0	2	0	0	0
Windsor	3	0	0	0	0	0	3	0	3	0	0	0	0	0	3	0	0	0
Thunder Bay	10	0	0	0	0	0	8	0	10	0	0	0	0	0	10	0	0	0
Sudbury P.H.L.	4	0	0	0	0	0	4	0	4	0	0	0	0	0	4	0	0	0
Hamilton P.H.L.	6	0	0	0	0	0	11	0	0	0	0	0	0	0	0	0	0	0
Peterborough P.H.L.	9	0	0	0	0	0	7	0	4	0	0	0	0	0	4	0	0	0
Province of/de l'Ontario	335	0	0	1	2	0	314	0	284	0	5	2	4	0	284	1	218	0
Manitoba	59	0	0	0	0	0	30	0	29	0	0	1	0	0	29	3	0	0
Regina	0	0	0	0	0	0	0	0	0	0	0	0	0	0	0	0	0	0
Saskatoon	23	0	0	0	0	0	20	0	23	0	0	0	0	0	23	0	20	0
Province of/de la Saskatchewan	23	0	0	0	0	0	20	0	23	0	0	0	0	0	23	0	20	0
Province of/de l'Alberta	251	0	0	1	1	0	251	2	251	2	0	0	0	0	251	13	251	0
Prairies	333	0	0	1	1	0	301	2	303	2	0	1	0	0	303	16	271	0
British Columbia/Colombie-Britannique	67	0	0	0	0	0	67	0	67	0	0	0	0	0	67	1	67	0
CANADA	1059	0	0	2	3	0	1039	6	947	2	7	10	5	0	955	24	631	0

Also available at: <http://www.phac-aspc.gc.ca/bid-bmi/dsd-dsm/rvdi-divr/index-eng.php>  
 Aussi disponible sur le site: <http://www.phac-aspc.gc.ca/bid-bmi/dsd-dsm/rvdi-divr/index-fra.php>

Table 2/Tableau 2

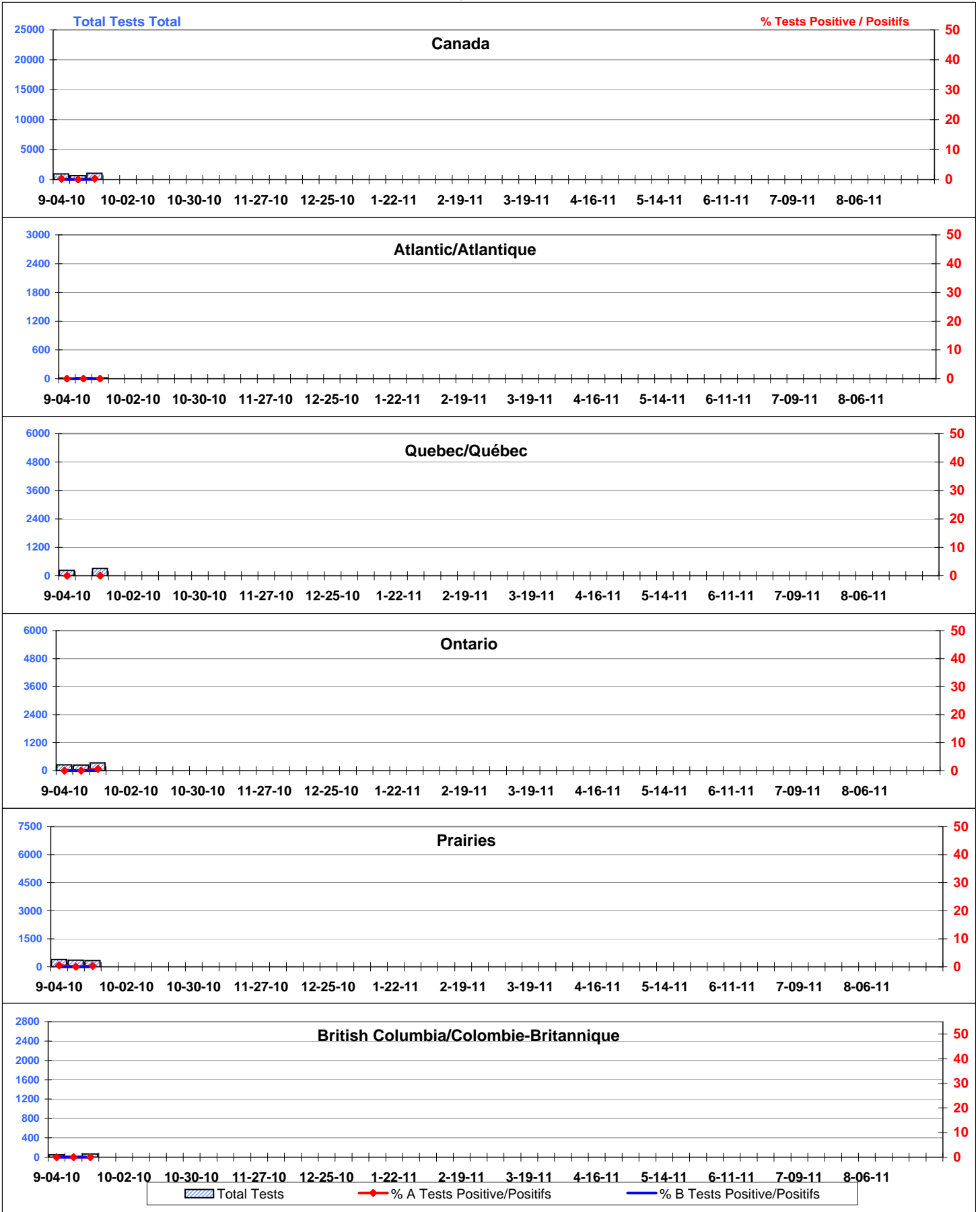
Respiratory Virus Detections/Isolations for the period August 29, 2010 - September 18, 2010  
 Détection/isolément de virus des voies respiratoires pour la période du 29 août, 2010 - 18 septembre, 2010  
 (Reporting Weeks / Code hebdomadaire 201035-201037)

Reporting Laboratory Laboratoire rapporteur	Flu/Grippe Test	Flu/Grippe Pand A/H1N1	Flu/Grippe AH1 Pos.	Flu/Grippe AH3 Pos.	Flu/Grippe A Pos.(all)	Flu/Grippe B Pos.	R.S.V. Test	R.S.V. Pos.	PIV Test	PIV 1 Pos.	PIV 2 Pos.	PIV 3 Pos.	PIV 4 Pos.	Other/Autre PIV Pos.	Adeno Test	Adeno Pos.	hMPV Test	hMPV Pos.
Newfoundland./Terre-Neuve	7	0	0	0	0	0	10	0	10	0	0	0	0	0	11	0	0	0
Prince Edward Island./Île-du-Prince-Édouard	0	0	0	0	0	0	2	0	0	0	0	0	0	0	2	1	0	0
Nova Scotia/Nouvelle-Écosse	15	0	0	0	0	0	15	0	13	0	0	2	0	0	13	0	0	0
New Brunswick/Nouveau-Brunswick	31	0	0	0	0	0	21	1	21	0	0	1	0	0	24	1	0	0
Atlantic/Atlantique	53	0	0	0	0	0	48	1	44	0	0	3	0	0	50	2	0	0
Région Nord-Est	8	0	0	0	0	0	11	0	0	0	0	0	0	0	0	0	0	0
Québec-Chaudière-Appalaches	137	0	0	0	0	0	206	0	186	0	0	4	1	0	189	5	0	0
Centre-du-Québec	41	0	0	0	0	0	38	0	17	0	0	0	0	0	17	0	0	0
Montréal-Laval	332	0	0	0	0	0	324	5	314	0	3	7	0	0	331	7	132	0
Ouest du Québec	12	0	0	0	0	0	27	4	0	0	0	0	0	0	0	0	0	0
Montérégie	0	0	0	0	0	0	7	0	0	0	0	0	0	0	0	0	0	0
Province of/de Québec	530	0	0	0	0	0	613	9	517	0	3	11	1	0	537	12	132	0
Ottawa P.H.L.	0	0	0	0	0	0	0	0	0	0	0	0	0	0	0	0	0	0
CHEO/HEEO - Ottawa	0	0	0	0	0	0	0	0	0	0	0	0	0	0	0	0	0	0
Kingston	20	0	0	0	0	0	20	0	20	0	1	0	0	0	20	0	0	0
Toronto Medical Laboratory	0	0	0	0	0	0	0	0	0	0	0	0	0	0	0	0	0	0
C.P.H.L. - Toronto	429	0	0	1	2	0	404	1	370	3	5	6	5	0	370	3	239	0
Sick Kids/Hospital - Toronto	165	0	0	0	0	0	165	1	165	0	0	0	0	0	165	0	165	0
Sunnybrook & Women's College HSC	50	0	0	0	0	0	50	0	50	0	0	0	2	0	50	0	50	0
Sault Ste. Marie	5	0	0	0	0	0	5	0	5	0	0	0	0	0	5	0	0	0
Timmins	4	0	0	0	0	0	4	0	4	0	1	1	0	0	4	0	0	0
St. Joseph's - London	21	0	0	0	0	0	21	0	21	0	0	0	0	0	21	0	21	0
London P.H.L.	48	0	0	0	0	0	30	0	24	0	0	0	0	0	24	0	0	0
Orillia P.H.L.	15	0	0	0	0	0	15	0	15	0	0	0	0	0	15	0	0	0
Windsor	4	0	0	0	0	0	4	0	4	0	0	0	0	0	4	0	0	0
Thunder Bay	11	0	0	0	0	0	9	0	11	0	0	0	0	0	11	0	0	0
Sudbury P.H.L.	4	0	0	0	0	0	4	0	4	0	0	0	0	0	4	0	0	0
Hamilton P.H.L.	23	0	0	0	0	0	28	0	0	0	0	0	0	0	0	0	0	0
Peterborough P.H.L.	22	0	0	0	0	0	20	0	14	0	0	0	0	0	14	0	0	0
Province of/de l'Ontario	821	0	0	1	2	0	779	2	707	3	7	7	7	0	707	3	475	0
Manitoba	158	0	0	0	0	0	84	0	55	0	0	1	0	0	79	3	24	0
Regina	94	0	0	0	0	0	94	6	94	0	1	4	0	0	94	3	94	0
Saskatoon	75	0	0	0	0	0	62	0	75	0	0	0	0	0	75	0	62	0
Province of/de la Saskatchewan	169	0	0	0	0	0	156	6	169	0	1	4	0	0	169	3	156	0
Province of/de l'Alberta	760	0	0	3	3	0	760	5	760	19	0	0	0	0	760	29	760	0
Prairies	1087	0	0	3	3	0	1000	11	984	19	1	5	0	0	1008	35	940	0
British Columbia/Colombie-Britannique	134	0	0	0	0	0	134	0	134	0	0	1	0	0	134	1	134	0
CANADA	2625	0	0	4	5	0	2574	23	2386	22	11	27	8	0	2436	53	1681	0


Also available at: <http://www.phac-aspc.gc.ca/bid-bmi/dsd-dsm/rvdi-divr/index-eng.php>

Aussi disponible sur le site: <http://www.phac-aspc.gc.ca/bid-bmi/dsd-dsm/rvdi-divr/index-fra.php>

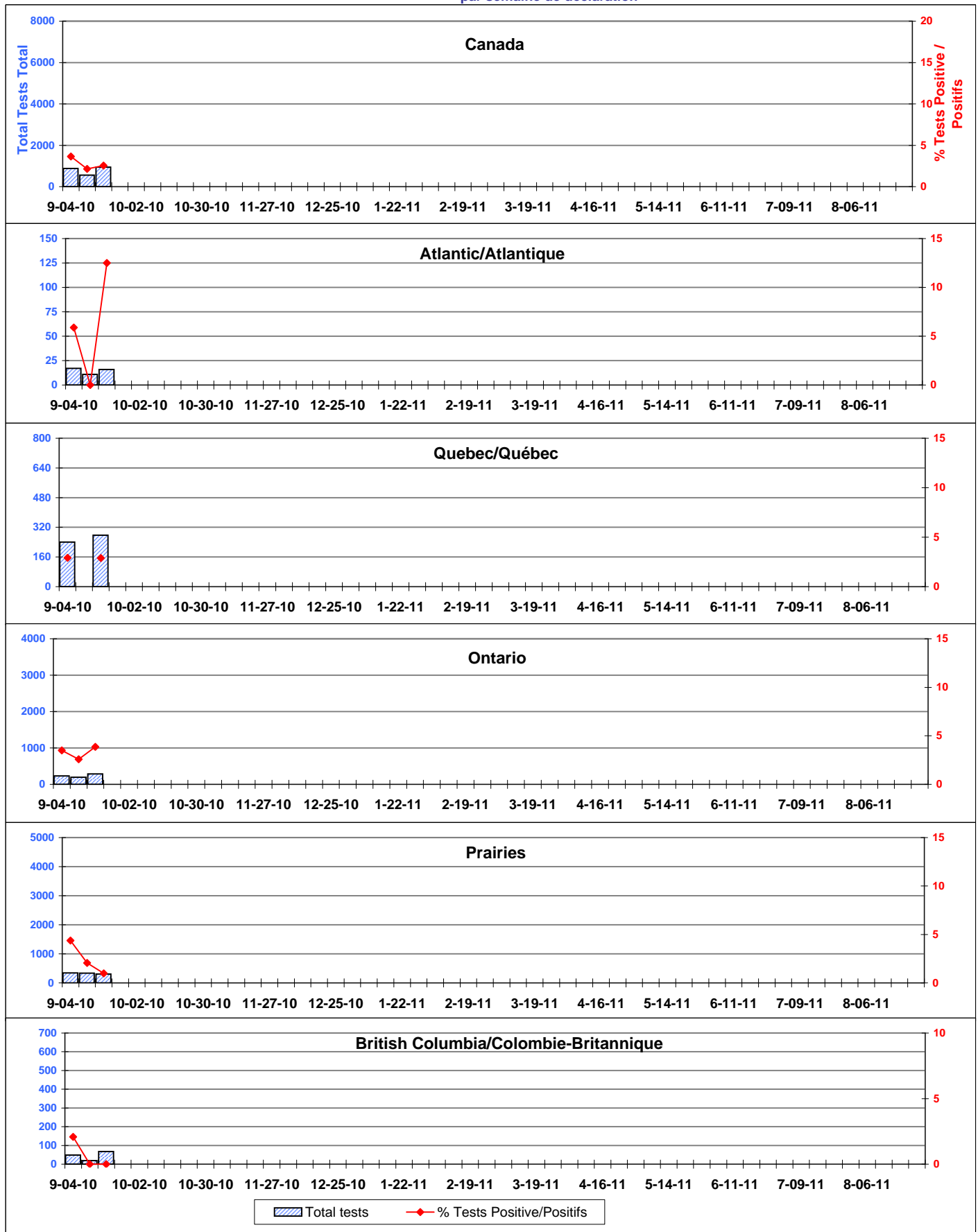
Positive Influenza Tests (%) in Canada by Region by Week of Report  
 Détection du virus grippal au Canada, tests positifs (%) par région  
 par semaine de déclaration



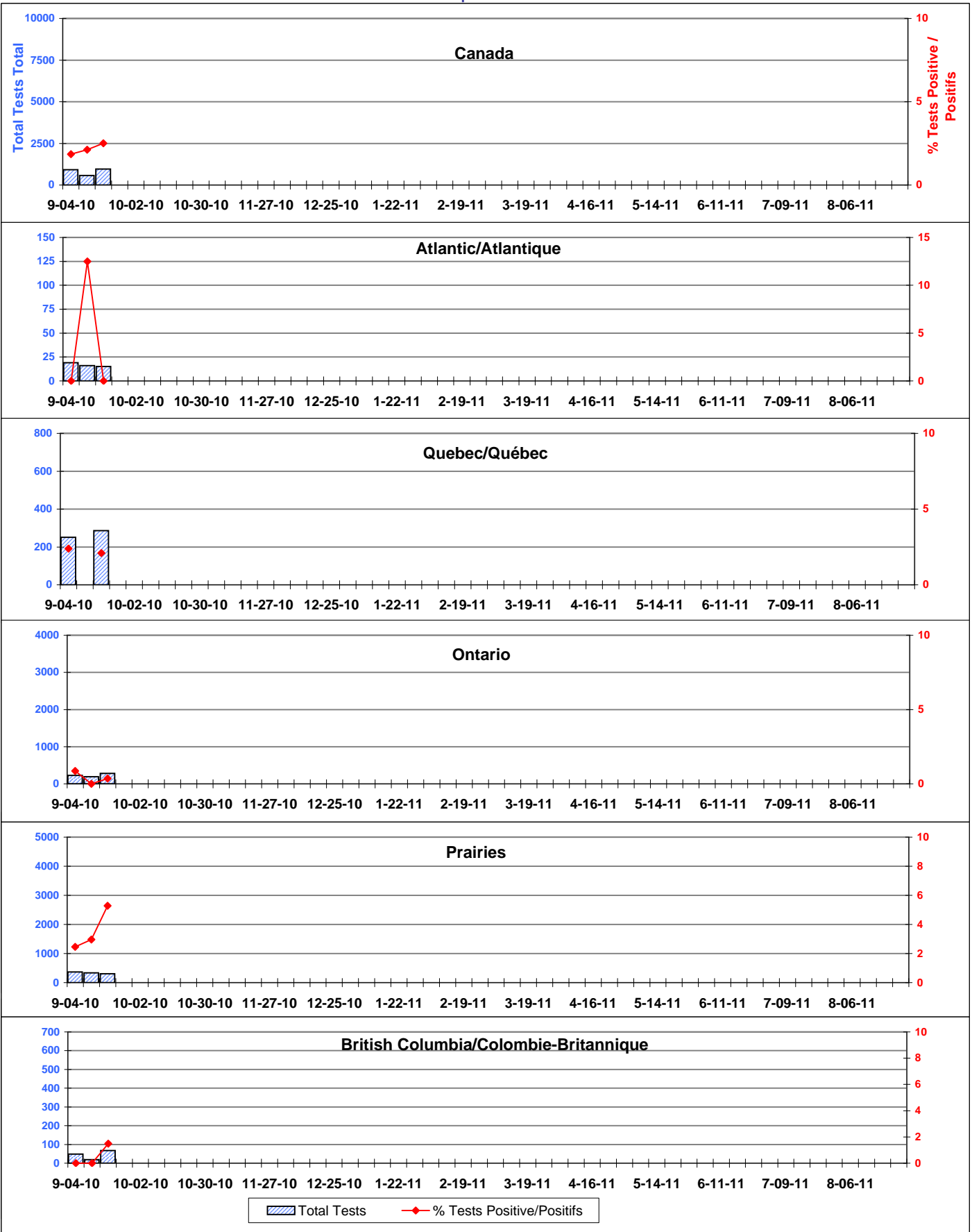
**Positive RSV Tests (%) in Canada by Region by Week of Report**  
**Détection du virus respiratoire syncytial au Canada, tests positifs (%) par région**  
**par semaine de déclaration**



Positive Parainfluenza Tests (%) in Canada by Region by Week of Report  
 Détection du virus parainfluenza au Canada, tests positifs (%) par région  
 par semaine de déclaration



Positive Adenovirus Tests (%) in Canada by Region by Week of Report  
 Détection du virus adénovirus au Canada, tests positifs (%) par région  
 par semaine de déclaration



**Positive hMPV Tests (%) in Canada by Region by Week of Report**  
**Détection du virus adénovirus au Canada, tests positifs (%) par région**  
**par semaine de déclaration**

