

Table 1/Tableau 1
 Respiratory Virus Detections/Isolations for the week ending November 6, 2010 (Reporting Week 201044)
 Détection/isolement de virus des voies respiratoires pour la semaine se terminant le 06 novembre 2010 (Code hebdomadaire 201044)

Reporting Laboratory Laboratoire rapporteur	Flu/Grippe Test	Flu/Grippe Pand A/H1N1	Flu/Grippe AH1 Pos.	Flu/Grippe AH3 Pos.	Flu/Grippe A Pos.(all)	Flu/Grippe B Pos.	R.S.V. Test	R.S.V. Pos.	PIV Test	PIV 1 Pos.	PIV 2 Pos.	PIV 3 Pos.	PIV 4 Pos.	Other/Autre PIV Pos.	Adeno Test	Adeno Pos.	hMPV Test	hMPV Pos.	Rhino Test	Rhino Pos.	Coron Test	Coron Pos.
Newfoundland./Terre-Neuve	12	0	0	0	0	0	7	0	6	0	0	0	0	0	6	0	0	0	0	0	0	0
Prince Edward Island./ Île-du-Prince-Édouard	5	0	0	0	0	0	0	0	0	0	0	0	0	0	0	0	0	0	0	0	0	0
Nova Scotia/Nouvelle-Écosse	19	0	0	0	0	0	24	2	5	0	0	0	0	0	5	0	0	0	0	0	0	0
New Brunswick/Nouveau-Brunswick	46	0	0	0	0	0	14	0	12	0	0	0	0	0	12	0	0	0	0	0	0	0
Atlantic/Atlantique	82	0	0	0	0	0	45	2	23	0	0	0	0	0	23	0	0	0	0	0	0	0
Région Nord-Est	28	0	0	0	0	0	10	0	0	0	0	0	0	0	0	0	0	0	0	0	0	0
Québec-Chaudière-Appalaches	110	0	0	0	3	0	113	0	107	0	0	2	1	0	110	12	77	0	0	0	0	0
Centre-du-Québec	56	0	0	0	0	0	44	0	19	0	0	0	6	0	19	0	0	0	0	0	0	0
Montréal-Laval	246	0	0	1	1	0	229	5	214	0	1	1	0	0	219	2	109	0	0	0	109	10
Ouest du Québec	22	0	0	0	0	0	23	3	0	0	0	0	0	0	0	0	0	0	0	0	0	0
Montérégie	10	0	0	0	0	0	11	0	0	0	0	0	0	0	0	0	0	0	0	0	0	0
Province of/de Québec	472	0	0	1	4	0	430	8	340	0	1	3	7	0	348	14	186	0	0	0	109	10
Ottawa P.H.L.	12	0	0	0	0	0	1	0	0	0	0	0	0	0	0	0	0	0	0	0	0	0
CHEO/HEEO - Ottawa	NA	NA	NA	NA	NA	NA	NA	NA	NA	NA	NA	NA	NA	NA	NA	NA	NA	NA	NA	NA	NA	0
Kingston	14	0	0	0	0	0	14	1	14	0	1	1	0	0	14	0	0	0	14	0	0	0
Toronto Medical Laboratory	77	0	0	0	1	0	7	0	2	0	0	0	0	0	2	0	2	0	2	1	2	2
C.P.H.L. - Toronto	288	0	0	7	11	0	243	0	236	1	0	1	0	0	236	4	67	0	236	34	0	0
Sick Kids'Hospital - Toronto	84	0	0	0	1	0	84	0	84	0	0	0	0	0	84	0	84	1	0	0	0	0
Sunnybrook & Women's College HSC	18	0	0	0	0	0	18	0	18	0	0	0	0	0	18	0	18	0	18	2	18	0
Sault Ste. Marie	7	0	0	0	0	0	7	0	7	0	0	0	0	0	7	0	0	0	7	0	0	0
Timmins	10	0	0	0	0	0	6	0	6	0	0	0	0	0	6	0	0	0	6	0	0	0
St. Joseph's - London	34	0	0	0	0	0	34	4	34	1	0	0	0	0	34	1	34	0	34	12	34	2
London P.H.L.	42	0	0	0	0	0	40	0	34	0	1	0	0	0	34	1	0	0	0	0	0	0
Orillia P.H.L.	32	0	0	0	0	0	32	0	32	0	0	0	0	0	32	0	0	0	0	0	0	0
Windsor	NA	NA	NA	NA	NA	NA	NA	NA	NA	NA	NA	NA	NA	NA	NA	NA	NA	NA	NA	NA	NA	0
Thunder Bay	5	0	0	0	0	0	1	0	5	0	0	0	0	0	5	0	5	0	5	0	5	0
Sudbury P.H.L.	2	0	0	0	0	0	2	0	2	0	0	0	0	0	2	0	0	0	2	0	0	0
Hamilton P.H.L.	8	0	0	0	0	0	10	0	0	0	0	0	0	0	0	0	0	0	0	0	0	0
Peterborough P.H.L.	22	0	0	0	0	0	22	0	22	0	0	0	0	0	22	1	0	0	22	0	0	0
Province of/de l'Ontario	655	0	0	7	13	0	521	5	496	2	2	2	0	0	496	7	210	1	346	49	59	4
Manitoba	83	0	0	0	0	0	44	4	39	0	0	1	0	0	39	1	0	0	39	0	0	0
Regina	88	0	0	1	2	0	88	2	88	0	0	7	0	0	88	1	88	0	10	5	10	0
Saskatoon	34	0	0	0	0	0	39	0	39	0	0	0	0	1	39	0	37	0	0	0	0	0
Province of/de la Saskatchewan	122	0	0	1	2	0	127	2	127	0	0	7	0	1	127	1	125	0	10	5	10	0
Province of/de l'Alberta	303	0	0	0	0	0	303	8	303	14	0	0	0	0	303	10	303	0	303	87	303	10
Prairies	508	0	0	1	2	0	474	14	469	14	0	8	0	1	469	12	428	0	352	92	313	10
British Columbia/Colombie-Britannique	67	0	0	3	3	0	67	1	67	0	0	1	2	0	67	2	67	1	67	27	67	1
CANADA	1784	0	0	12	22	0	1537	30	1395	16	3	14	9	1	1403	35	891	2	765	168	548	25

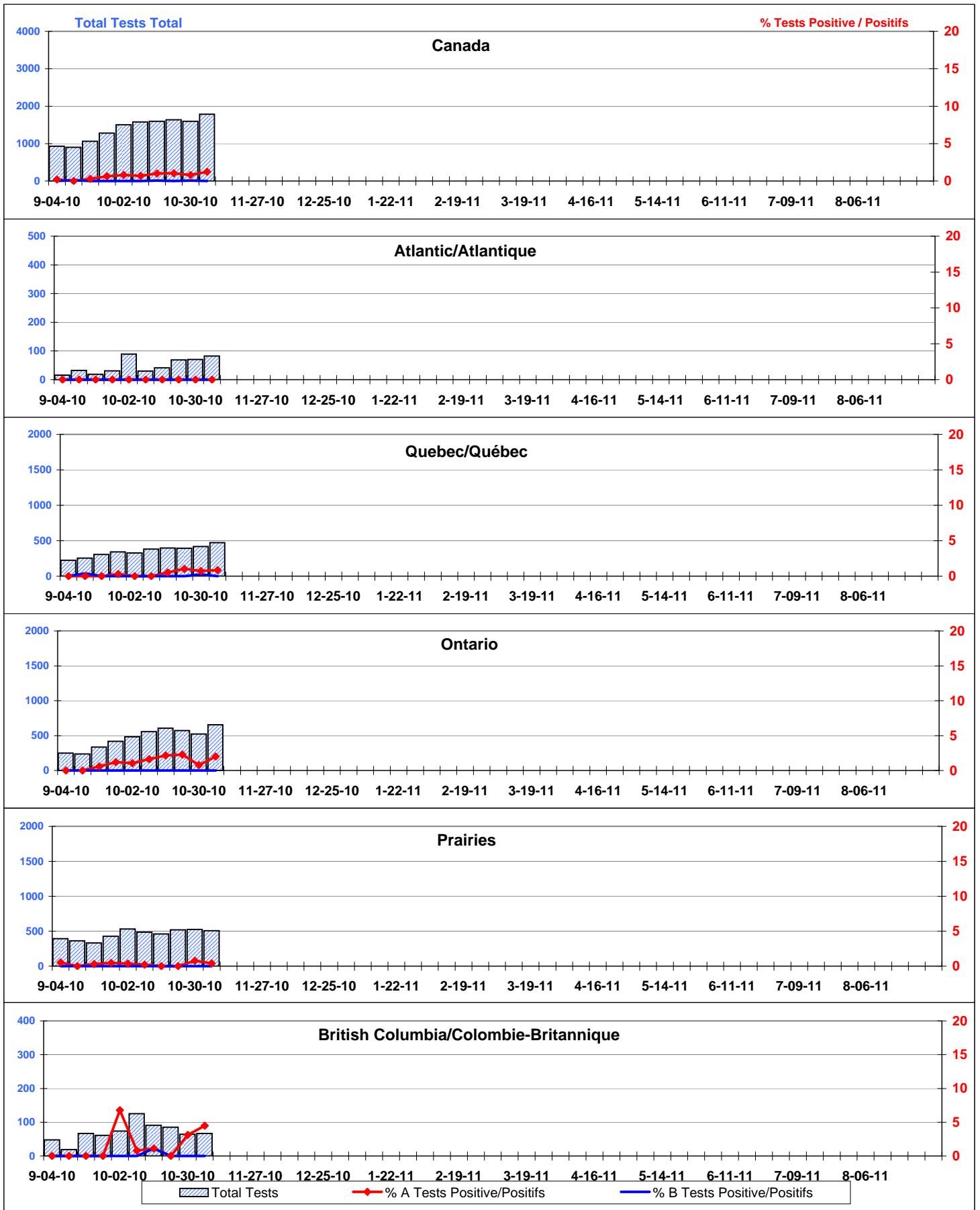
Also available at: <http://www.phac-aspc.gc.ca/bid-bmi/dsd-dsm/rvdi-divr/index-eng.php>
 Aussi disponible sur le site: <http://www.phac-aspc.gc.ca/bid-bmi/dsd-dsm/rvdi-divr/index-fra.php>

Table 2/Tableau 2
Respiratory Virus Detections/Isolations for the week ending November 6, 2010 (Reporting Week 201044)
Détection/isolement de virus des voies respiratoires pour la semaine se terminant le 06 novembre 2010 (Code hebdomadaire 201044)
(Reporting Weeks / Code hebdomadaire 201035-201044)

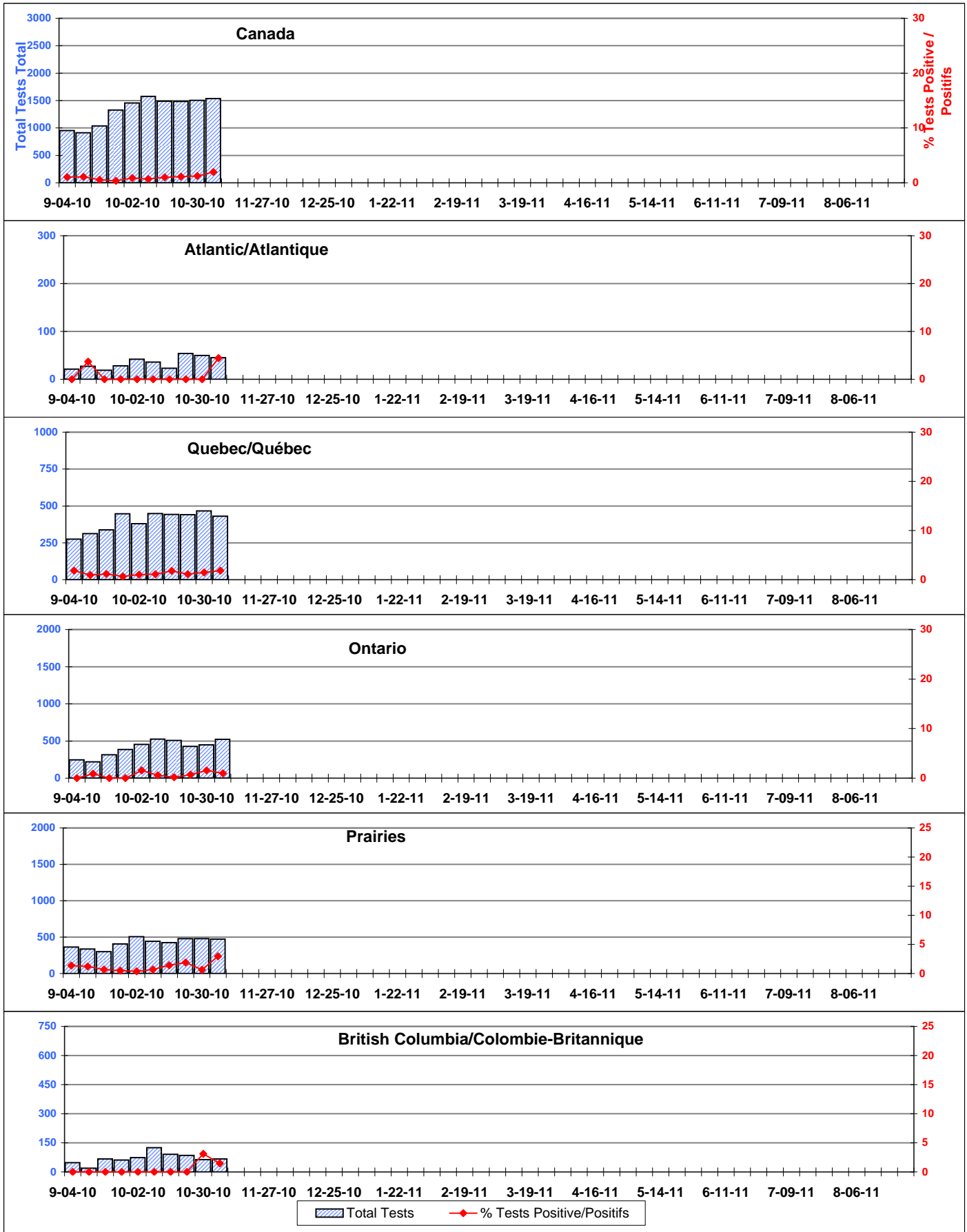
Reporting Laboratory Laboratoire rapporteur	Flu/Grippe Test	Flu/Grippe Pand A/H1N1	Flu/Grippe AH1 Pos.	Flu/Grippe AH3 Pos.	Flu/Grippe A Pos.(all)	Flu/Grippe B Pos.	R.S.V. Test	R.S.V. Pos.	PIV Test	PIV 1 Pos.	PIV 2 Pos.	PIV 3 Pos.	PIV 4 Pos.	Other/Autre PIV Pos.	Adeno Test	Adeno Pos.	hMPV Test	hMPV Pos.	Rhino Test	Rhino Pos.	Coron Test	Coron Pos.
Newfoundland./Terre-Neuve	85	0	0	0	0	0	58	0	50	0	0	0	0	0	51	0	0	0	0	0	0	0
Prince Edward Island./ Île-du-Prince-Édouard	38	0	0	0	0	0	15	0	5	0	0	0	0	0	13	1	0	0	0	0	0	0
Nova Scotia/Nouvelle-Écosse	134	0	0	0	0	0	156	2	79	18	1	3	0	0	79	0	0	0	0	0	0	0
New Brunswick/Nouveau-Brunswick	222	0	0	0	0	0	116	1	105	0	0	1	0	0	109	1	0	0	14	0	0	0
Atlantic/Atlantique	479	0	0	0	0	0	345	3	239	18	1	4	0	0	252	2	0	0	14	0	0	0
Région Nord-Est	115	0	0	0	0	0	63	2	0	0	0	0	0	0	0	0	0	0	0	0	0	0
Québec-Chaudière-Appalaches	763	0	0	1	4	0	1071	1	997	0	2	11	9	0	1022	40	289	0	0	0	0	0
Centre-du-Québec	339	0	0	0	1	0	434	3	194	0	1	1	7	0	197	5	77	0	0	0	0	0
Montréal-Laval	2140	0	0	4	8	1	2189	32	2047	1	6	13	3	0	2116	44	912	1	0	0	688	17
Ouest du Québec	119	0	0	0	0	1	157	14	0	0	0	0	0	0	0	0	0	0	0	0	0	0
Montérégie	42	0	0	0	1	0	66	0	0	0	0	0	0	0	0	0	0	0	0	0	0	0
Province of/ de Québec	3518	0	0	5	14	2	3980	52	3238	1	9	25	19	0	3335	89	1278	1	0	0	688	17
Ottawa P.H.L.	40	0	0	0	0	0	25	0	0	0	0	0	0	0	0	0	0	0	0	0	0	0
CHEO/HEEO - Ottawa	0	0	0	0	0	0	0	0	0	0	0	0	0	0	0	0	0	0	0	0	0	0
Kingston	117	0	0	0	0	0	117	1	117	0	5	2	0	0	117	0	0	0	97	18	0	0
Toronto Medical Laboratory	368	1	0	0	6	0	34	4	5	0	0	0	0	0	5	0	5	0	5	2	5	2
C.P.H.L. - Toronto	2029	0	0	13	46	0	1921	6	1817	6	11	11	10	0	1817	13	993	1	1333	328	220	6
Sick Kids/Hospital - Toronto	728	0	0	0	4	0	728	6	728	0	0	3	0	2	728	2	728	1	0	0	0	0
Sunnybrook & Women's College HSC	215	0	0	1	1	0	215	0	215	0	0	0	3	0	215	0	215	0	165	43	165	0
Sault Ste. Marie	38	0	0	0	0	0	38	0	38	0	0	0	0	0	38	0	4	0	33	0	1	0
Timmins	42	0	0	0	0	0	38	0	38	0	1	1	0	0	38	0	8	0	34	3	0	0
St. Joseph's - London	236	1	0	0	1	0	236	6	236	3	1	0	0	0	236	6	236	1	215	89	215	6
London P.H.L.	384	0	0	0	4	0	287	3	215	1	1	0	0	0	215	2	0	0	0	0	0	0
Orillia P.H.L.	146	0	0	0	0	0	146	1	146	1	1	1	0	0	146	0	0	0	0	0	0	0
Windsor	6	0	0	0	0	0	6	0	6	0	0	0	0	0	6	0	0	0	2	0	0	0
Thunder Bay	47	0	0	0	0	0	22	0	47	0	0	0	0	0	47	1	22	0	36	0	22	0
Sudbury P.H.L.	34	0	0	0	0	0	34	0	34	0	0	0	0	0	35	0	0	0	30	1	0	0
Hamilton P.H.L.	96	0	0	0	0	0	104	1	0	0	0	0	0	0	0	0	0	0	0	0	0	0
Peterborough P.H.L.	106	0	0	2	2	0	94	0	75	1	0	0	0	0	75	1	0	0	43	6	0	0
Province of/ de l'Ontario	4632	2	0	16	64	0	4045	28	3717	12	20	18	13	2	3718	25	2211	3	1993	490	628	14
Manitoba	685	0	0	1	1	0	384	14	330	0	0	2	0	0	354	10	24	0	73	50	158	0
Regina	660	0	0	1	2	0	660	10	660	0	3	25	3	0	660	12	660	0	0	0	0	0
Saskatoon	274	0	0	0	0	0	245	1	279	0	0	0	0	7	279	3	243	0	0	0	0	0
Province of/ de la Saskatchewan	934	0	0	1	2	0	905	11	939	0	3	25	3	7	939	15	903	0	0	0	0	0
Province of/ de l'Alberta	2921	0	0	11	11	0	2921	25	2921	95	0	0	0	0	2921	88	2921	6	2921	1031	2921	31
Prairies	4540	0	0	13	14	0	4210	50	4190	95	3	27	3	7	4214	113	3848	6	2994	1081	3079	31
British Columbia/Colombie-Britannique	701	0	0	8	12	1	701	3	701	0	0	8	3	0	701	7	701	1	683	318	683	6
CANADA	13870	2	0	42	104	3	13281	136	12085	126	33	82	38	9	12220	236	8038	11	5684	1889	5078	68

Also available at: <http://www.phac-aspc.gc.ca/bid-bmi/dsd-dsm/rvdi-divr/index-eng.php>
Aussi disponible sur le site: <http://www.phac-aspc.gc.ca/bid-bmi/dsd-dsm/rvdi-divr/index-fra.php>

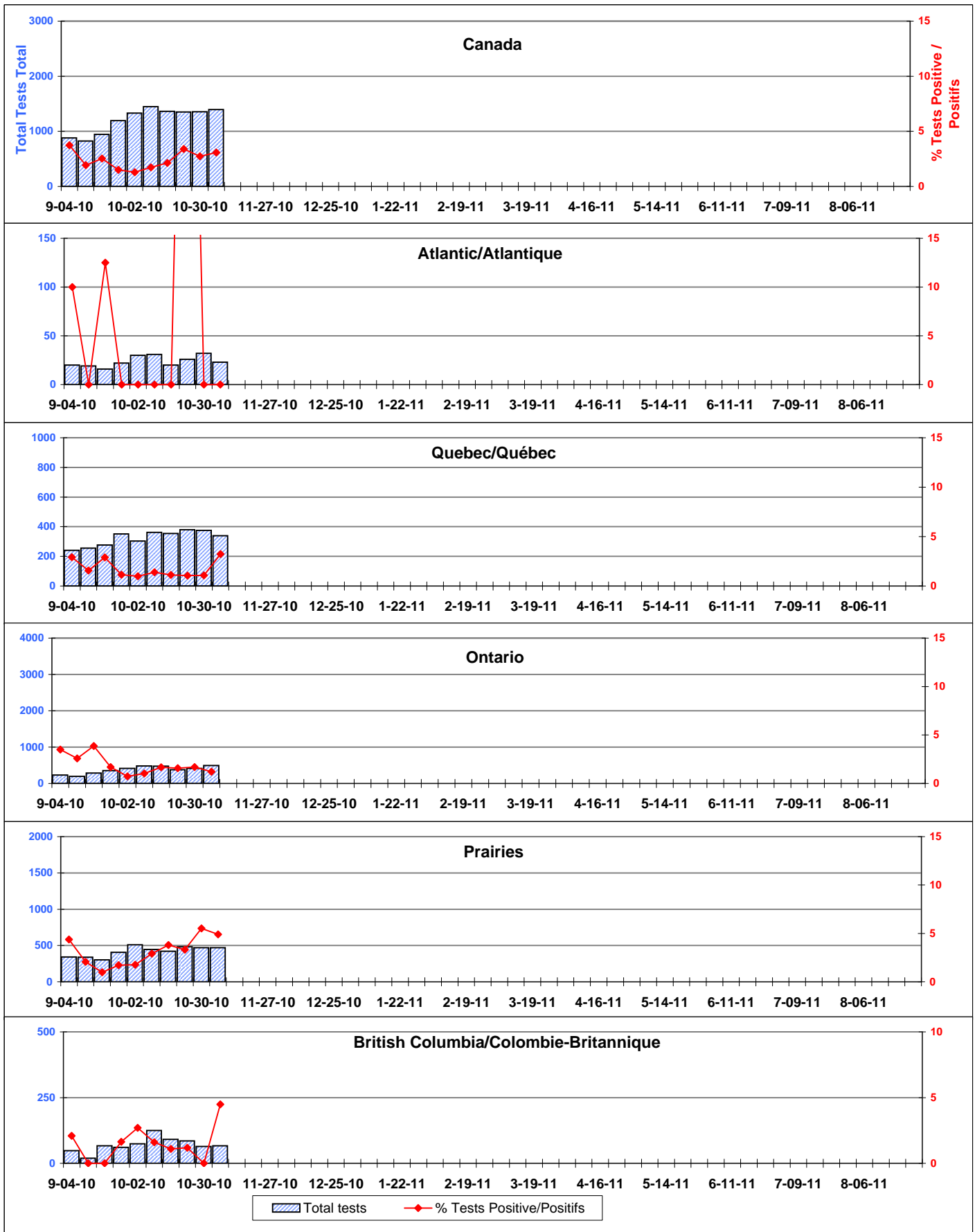
Positive Influenza Tests (%) in Canada by Region by Week of Report
 Détection du virus grippal au Canada, tests positifs (%) par région et par semaine de déclaration



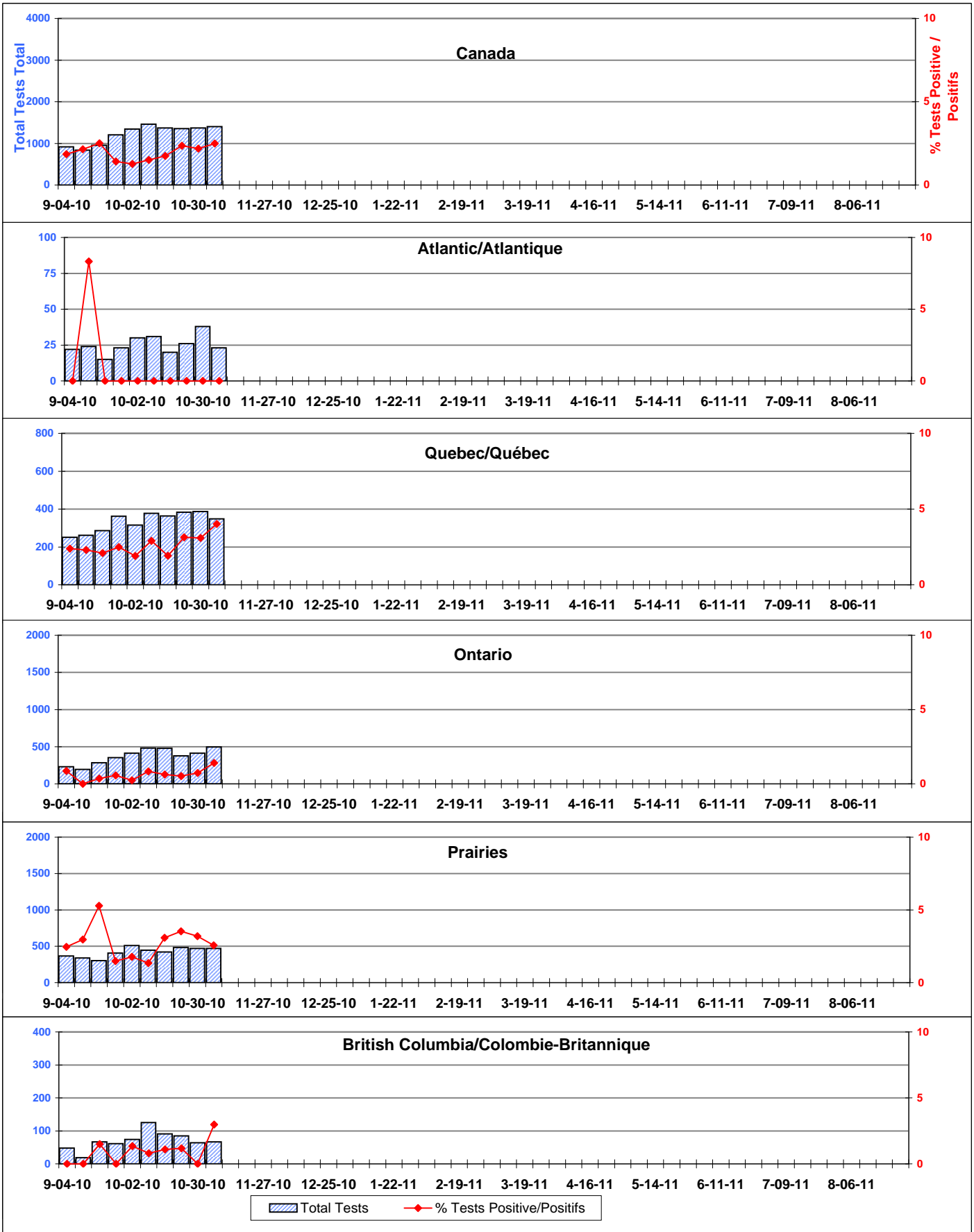
Positive RSV Tests (%) in Canada by Region by Week of Report
 Détection du virus respiratoire syncytial au Canada, tests positifs (%) par région et par semaine de déclaration



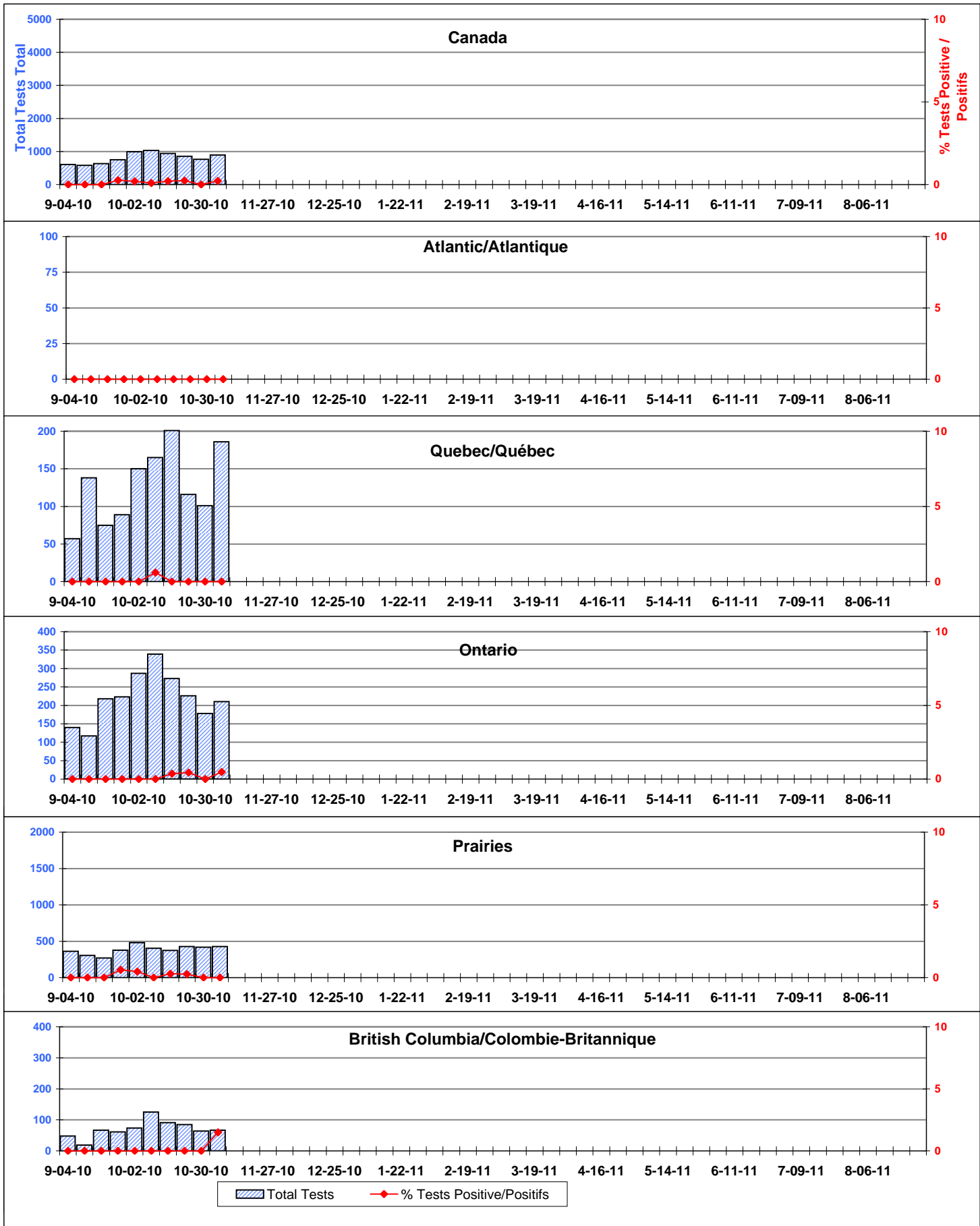
Positive Parainfluenza Tests (%) in Canada by Region by Week of Report
Détection du virus parainfluenza au Canada, tests positifs (%) par région et par semaine de déclaration



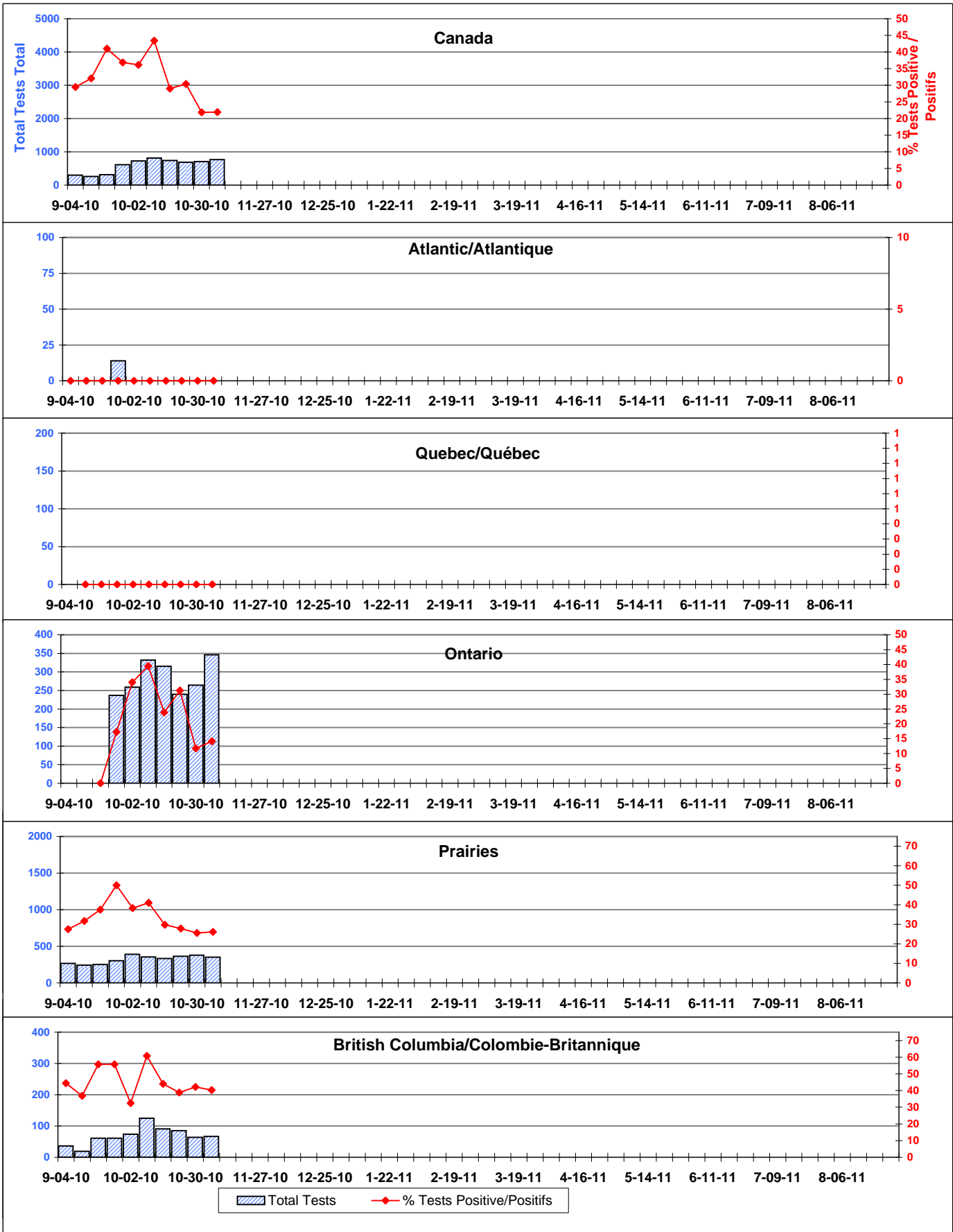
Positive Adenovirus Tests (%) in Canada by Region by Week of Report
Détection du virus adénovirus au Canada, tests positifs (%) par région et par semaine de déclaration



Positive hMPV Tests (%) in Canada by Region by Week of Report
Détection du métapneumovirus humain au Canada, tests positifs (%) par région et par semaine de déclaration



Positive Rhinovirus Tests (%) in Canada by Region by Week of Report
 Détection du virus rhinovirus au Canada, tests positifs (%) par région et par semaine de déclaration



Positive Coronavirus Tests (%) in Canada by Region by Week of Report
 Détection du virus coronavirus au Canada, tests positifs (%) par région et par semaine de déclaration

