

Table 1/Tableau 1
 Respiratory Virus Detections/Isolations for the week ending December 18, 2010 (Reporting Week 201050)
 Détection/isolement de virus des voies respiratoires pour la semaine se terminant le 18 décembre 2010 (Code hebdomadaire 201050)

Reporting Laboratory Laboratoire rapporteur	Flu/Grippe Test	Flu/Grippe Pand A/H1N1	Flu/Grippe AH1 Pos.	Flu/Grippe AH3 Pos.	Flu/Grippe A Pos.(all)	Flu/Grippe B Pos.	R.S.V. Test	R.S.V. Pos.	PIV Test	PIV 1 Pos.	PIV 2 Pos.	PIV 3 Pos.	PIV 4 Pos.	Other/Autre PIV Pos.	Adeno Test	Adeno Pos.	hMPV Test	hMPV Pos.	Rhino Test	Rhino Pos.	Coron Test	Coron Pos.
Newfoundland./Terre-Neuve	17	0	0	0	0	0	13	1	6	0	0	0	0	0	4	0	0	0	0	0	0	0
Prince Edward Island./ Île-du-Prince-Édouard	8	0	0	0	0	0	4	0	1	0	0	1	0	0	1	0	0	0	0	0	0	0
Nova Scotia/Nouvelle-Écosse	29	0	0	0	0	0	30	0	10	0	0	1	0	0	10	0	0	0	0	0	0	0
New Brunswick/Nouveau-Brunswick	31	0	0	0	0	0	19	1	16	0	0	0	0	0	16	0	0	0	0	0	0	0
Atlantic/Atlantique	85	0	0	0	0	0	66	2	33	0	0	2	0	0	31	0	0	0	0	0	0	0
Région Nord-Est	69	0	0	0	9	0	10	0	0	0	0	0	0	0	0	0	0	0	0	0	0	0
Québec-Chaudière-Appalaches	314	0	0	0	74	2	271	7	178	0	0	3	4	0	189	13	123	0	0	0	0	0
Centre-du-Québec	158	0	0	0	31	0	74	8	4	0	0	0	0	0	4	0	0	0	0	0	0	0
Montréal-Laval	529	1	0	19	68	2	450	49	367	0	0	6	2	0	374	16	225	3	0	0	194	11
Ouest du Québec	83	0	0	0	21	0	29	2	0	0	0	0	0	0	0	0	0	0	0	0	0	0
Montérégie	25	0	0	0	0	0	12	2	0	0	0	0	0	0	0	0	0	0	0	0	0	0
Province of/de Québec	1178	1	0	19	203	4	846	68	549	0	0	9	6	0	567	29	348	3	0	0	194	11
Ottawa P.H.L.	17	0	0	6	6	0	2	0	0	0	0	0	0	0	0	0	0	0	0	0	0	0
CHEO/HEEO - Ottawa	51	0	0	0	0	0	51	5	51	0	0	0	0	0	51	0	51	0	51	0	51	0
Kingston	21	0	0	3	3	0	21	0	21	0	0	0	0	0	21	1	0	0	21	0	0	0
Toronto Medical Laboratory	161	1	0	0	18	0	42	2	40	0	0	0	1	0	40	0	40	0	40	3	40	0
C.P.H.L. - Toronto	589	8	0	102	171	1	330	14	309	1	3	2	0	0	309	2	127	4	309	19	127	4
Sick Kids'Hospital - Toronto	142	0	0	0	26	0	142	8	142	0	0	0	0	0	142	0	142	1	0	0	0	0
Sunnybrook & Women's College HSC	42	0	0	10	10	0	42	1	42	0	1	0	0	0	42	0	42	0	42	0	42	0
Sault Ste. Marie	9	0	0	0	0	0	9	3	9	0	0	0	0	0	9	0	0	0	9	0	0	0
Timmins	32	0	0	0	0	0	7	2	7	0	0	0	0	0	7	0	0	0	7	0	0	0
St. Joseph's - London	30	0	0	0	1	0	30	0	30	0	0	0	0	0	30	0	30	0	30	5	30	4
London P.H.L.	91	0	0	0	5	0	79	4	64	0	1	0	0	0	64	4	0	0	0	0	0	0
Orillia P.H.L.	21	0	0	0	0	0	21	0	21	0	0	0	0	0	21	0	0	0	0	0	0	0
Windsor	0	0	0	0	0	0	0	0	0	0	0	0	0	0	0	0	0	0	0	0	0	0
Thunder Bay	11	0	0	0	0	0	3	0	11	0	0	0	0	0	11	0	11	0	11	0	11	0
Sudbury P.H.L.	13	0	0	0	0	0	13	1	13	0	0	0	0	0	13	2	0	0	13	0	0	0
Hamilton P.H.L.	11	0	0	0	3	0	8	1	0	0	0	0	0	0	0	0	0	0	0	0	0	0
Peterborough P.H.L.	34	0	0	0	1	0	32	1	28	0	0	0	0	0	28	6	0	0	28	0	0	0
Province of/de l'Ontario	1275	9	0	121	244	1	832	42	788	1	5	2	1	0	788	15	443	5	561	27	301	8
Manitoba	362	0	0	0	94	0	127	11	123	0	0	0	0	0	123	4	0	0	123	0	0	0
Regina	97	0	0	1	1	0	97	2	97	1	0	4	0	0	97	3	97	0	14	0	14	6
Saskatoon	47	0	0	0	1	0	47	0	47	0	0	0	0	3	47	0	38	0	0	0	0	0
Province of/de la Saskatchewan	144	0	0	1	2	0	144	2	144	1	0	4	0	3	144	3	135	0	14	0	14	6
Province of/de l'Alberta	419	3	0	11	14	0	419	72	419	18	0	0	0	0	419	15	419	1	419	67	419	10
Prairies	925	3	0	12	110	0	690	85	686	19	0	4	0	3	686	22	554	1	556	67	433	16
British Columbia/Colombie-Britannique	114	2	0	1	3	0	114	6	114	0	0	3	4	0	114	2	114	1	114	19	114	4
CANADA	3577	15	0	153	560	5	2548	203	2170	20	5	20	11	3	2186	68	1459	10	1231	113	1042	39

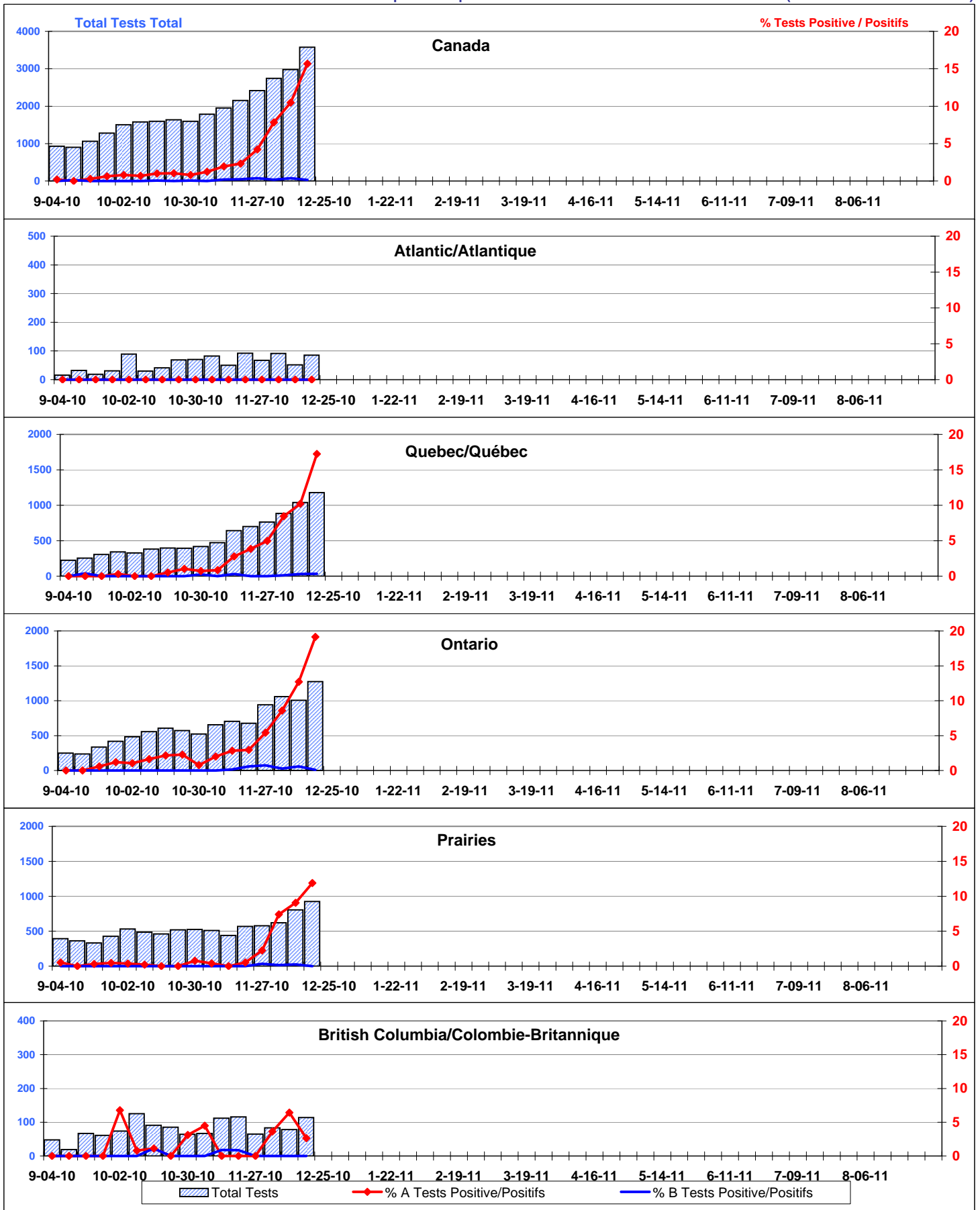
Also available at: <http://www.phac-aspc.gc.ca/bid-bmi/dsd-dsm/rvdi-divr/index-eng.php>
 Aussi disponible sur le site: <http://www.phac-aspc.gc.ca/bid-bmi/dsd-dsm/rvdi-divr/index-fra.php>

Table 2/Tableau 2
 Respiratory Virus Detections/Isolations for the period August 29, 2010 - December 18, 2010
 Détection/isolément de virus des voies respiratoires pour la période du 29 août 2010 - 18 décembre 2010
 (Reporting Weeks / Code hebdomadaire 201035-201050)

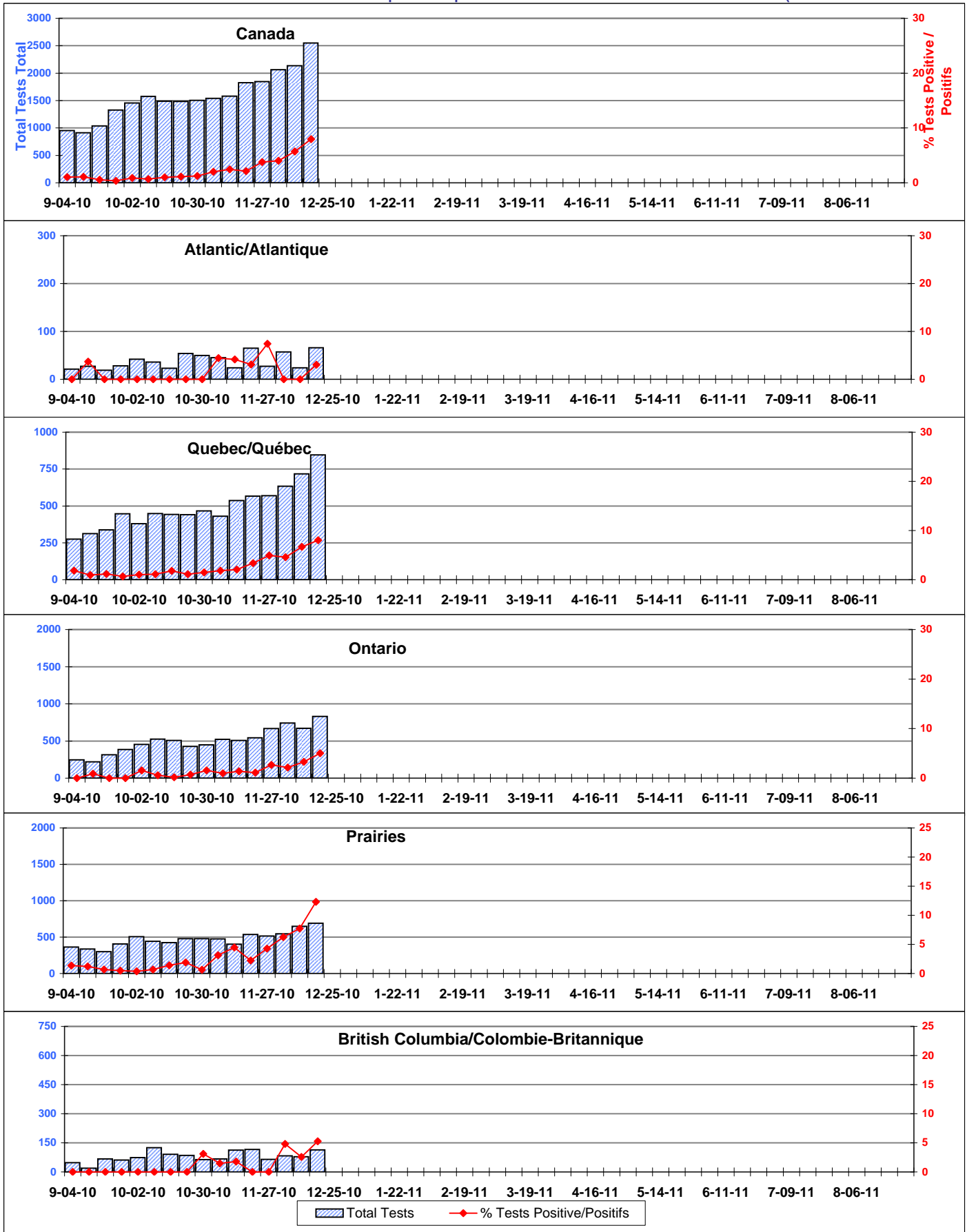
Reporting Laboratory Laboratoire rapporteur	Flu/Grippe Test	Flu/Grippe Pand A/H1N1	Flu/Grippe AH1 Pos.	Flu/Grippe AH3 Pos.	Flu/Grippe A Pos.(all)	Flu/Grippe B Pos.	R.S.V. Test	R.S.V. Pos.	PIV Test	PIV 1 Pos.	PIV 2 Pos.	PIV 3 Pos.	PIV 4 Pos.	Other/Autre PIV Pos.	Adeno Test	Adeno Pos.	hMPV Test	hMPV Pos.	Rhino Test	Rhino Pos.	Coron Test	Coron Pos.
Newfoundland/Terre-Neuve	155	0	0	0	0	0	111	1	78	0	0	1	0	0	74	0	0	0	0	0	0	0
Prince Edward Island./ Île-du-Prince-Édouard	78	0	0	0	0	0	32	0	12	0	0	2	0	0	20	1	0	0	0	0	0	0
Nova Scotia/Nouvelle-Écosse	234	0	0	0	0	0	265	2	112	18	1	4	0	0	112	0	0	0	0	0	0	0
New Brunswick/Nouveau-Brunswick	449	0	0	0	0	0	200	7	180	0	0	1	0	0	195	2	0	0	79	0	0	0
Atlantic/Atlantique	916	0	0	0	0	0	608	10	382	18	1	8	0	0	401	3	0	0	79	0	0	0
Région Nord-Est	507	0	0	0	18	2	126	3	0	0	0	0	0	0	0	0	0	0	0	0	0	0
Québec-Chaudière-Appalaches	2275	0	0	8	183	4	2250	22	2033	1	2	27	18	0	2082	113	738	0	0	0	8	1
Centre-du-Québec	894	0	0	0	53	0	749	23	220	0	1	1	7	0	223	6	77	0	0	0	0	0
Montréal-Laval	4567	1	0	39	189	5	4324	184	3895	1	14	26	8	0	3991	115	1912	6	0	0	1628	104
Ouest du Québec	350	0	0	1	35	1	281	18	0	0	0	0	0	0	0	0	0	0	0	0	0	0
Montérégie	135	0	0	0	3	0	120	5	0	0	0	0	0	0	0	0	0	0	0	0	0	0
Province of/de Québec	8728	1	0	48	481	12	7850	255	6148	2	17	54	33	0	6296	234	2727	6	0	0	1636	105
Ottawa P.H.L.	156	2	0	12	14	0	33	0	0	0	0	0	0	0	0	0	0	0	0	0	0	0
CHEO/HEEO - Ottawa	291	0	0	0	0	0	291	9	291	0	0	0	0	0	291	2	291	0	291	0	291	0
Kingston	239	0	0	4	4	0	239	4	239	0	5	5	0	0	239	1	21	0	219	23	0	0
Toronto Medical Laboratory	1065	5	0	0	60	1	138	10	113	0	0	0	1	0	113	1	113	0	113	7	113	2
C.P.H.L. - Toronto	4548	13	0	254	439	14	3533	42	3310	11	23	17	20	0	3310	30	1568	12	2826	428	659	15
Sick Kids/Hospital - Toronto	1361	0	0	0	55	4	1361	33	1361	0	1	3	0	5	1361	4	1361	6	0	0	0	0
Sunnybrook & Women's College HSC	364	0	0	18	20	0	364	1	364	0	1	0	5	0	364	0	364	1	314	50	314	0
Sault Ste. Marie	82	0	0	0	0	0	82	6	82	0	0	0	0	0	82	0	4	0	77	3	1	0
Timmins	152	0	0	1	2	1	68	2	68	0	1	1	0	0	68	0	8	0	64	5	0	0
St. Joseph's - London	390	1	0	1	3	0	390	7	390	3	1	2	3	0	390	11	390	1	369	109	369	14
London P.H.L.	830	0	0	0	11	1	726	12	607	4	6	1	0	0	607	11	0	0	66	1	0	0
Orillia P.H.L.	273	0	0	0	2	0	273	6	273	2	1	3	0	0	273	1	0	0	0	0	0	0
Windsor	6	0	0	0	0	0	6	0	6	0	0	0	0	0	6	0	0	0	2	0	0	0
Thunder Bay	84	0	0	0	0	0	37	0	84	0	0	0	0	0	84	3	59	0	73	0	58	0
Sudbury P.H.L.	81	0	0	0	0	0	84	2	81	0	0	0	0	0	92	2	0	0	77	2	0	0
Hamilton P.H.L.	123	0	0	4	7	0	148	3	0	0	0	0	0	0	0	0	0	0	0	0	0	0
Peterborough P.H.L.	253	0	0	2	6	1	235	2	206	1	1	0	0	0	206	16	0	0	174	6	0	0
Province of/de l'Ontario	10298	21	0	296	623	22	8008	139	7475	21	40	32	29	5	7486	82	4179	20	4665	634	1805	31
Manitoba	1815	0	0	53	205	0	913	38	839	0	0	9	0	0	863	23	24	0	102	57	187	9
Regina	1147	0	0	4	8	4	1147	20	1147	3	3	53	4	0	1147	32	1147	0	0	0	0	0
Saskatoon	466	0	0	0	2	0	435	6	471	0	6	0	0	23	471	10	410	1	0	0	0	0
Province of/de la Saskatchewan	1613	0	0	4	10	4	1582	26	1618	3	9	53	4	23	1618	42	1557	1	0	0	0	0
Province of/de l'Alberta	5054	4	0	37	44	1	5054	208	5054	215	0	0	0	0	5054	164	5054	11	5054	1496	5054	113
Prairies	8482	4	0	94	259	5	7549	272	7511	218	9	62	4	23	7535	229	6635	12	5156	1553	5241	122
British Columbia/Colombie-Britannique	1269	2	0	15	23	3	1269	17	1269	4	1	29	12	0	1269	18	1269	2	1251	472	1251	21
CANADA	29693	28	0	453	1386	42	25284	693	22785	263	68	185	78	28	22987	566	14810	40	11151	2659	9933	279

Also available at: <http://www.phac-aspc.gc.ca/bid-bmi/dsd-dsm/rvdi-divr/index-eng.php>
 Aussi disponible sur le site: <http://www.phac-aspc.gc.ca/bid-bmi/dsd-dsm/rvdi-divr/index-fra.php>

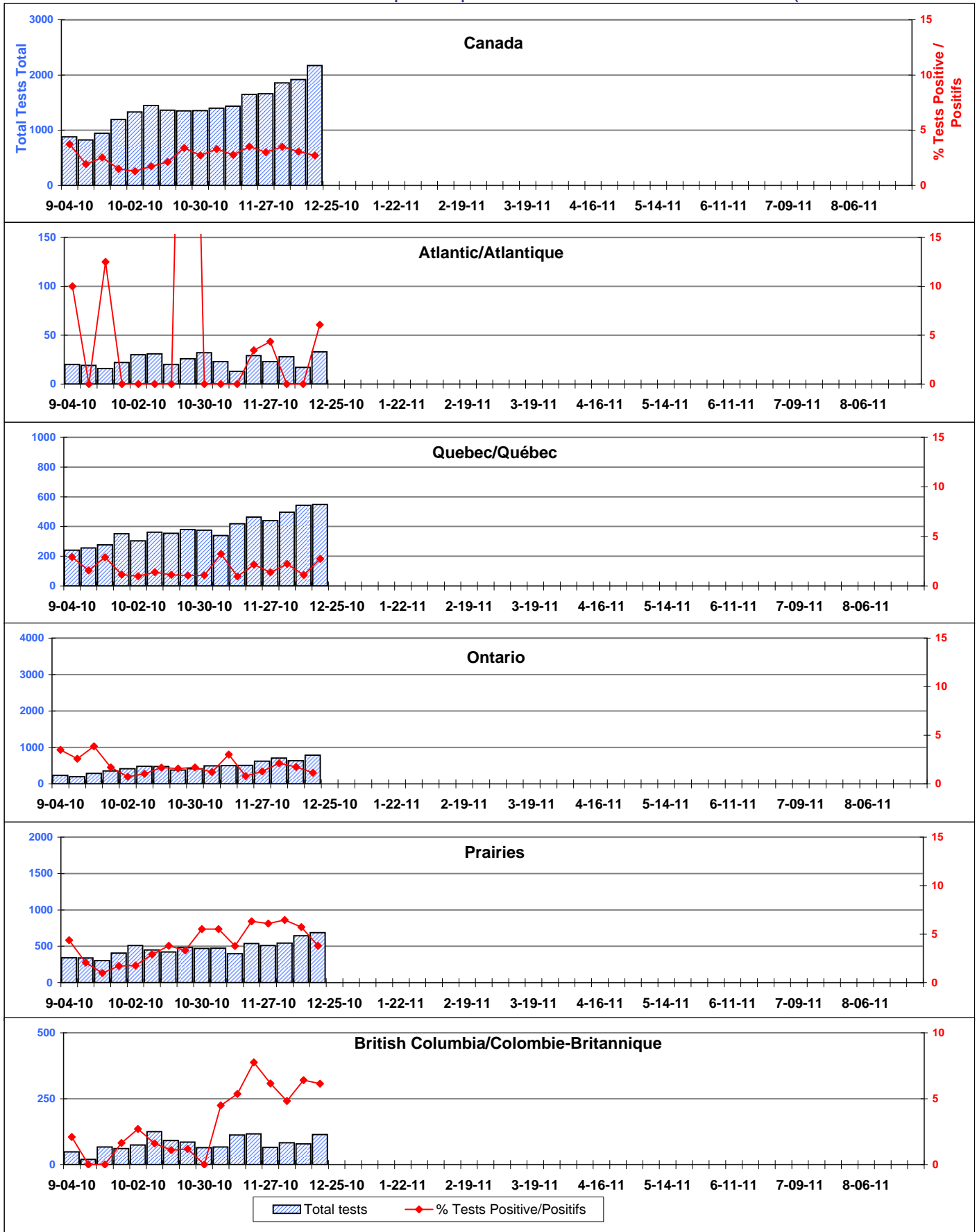
Positive Influenza Tests (%) in Canada by Region by Week of Report
 Détection du virus grippal au Canada, tests positifs (%) par région et par semaine de déclaration
 Détection/isolément de virus des voies respiratoires pour la semaine se terminant le 04 novembre 2010 (Code hebdomadaire 201048)



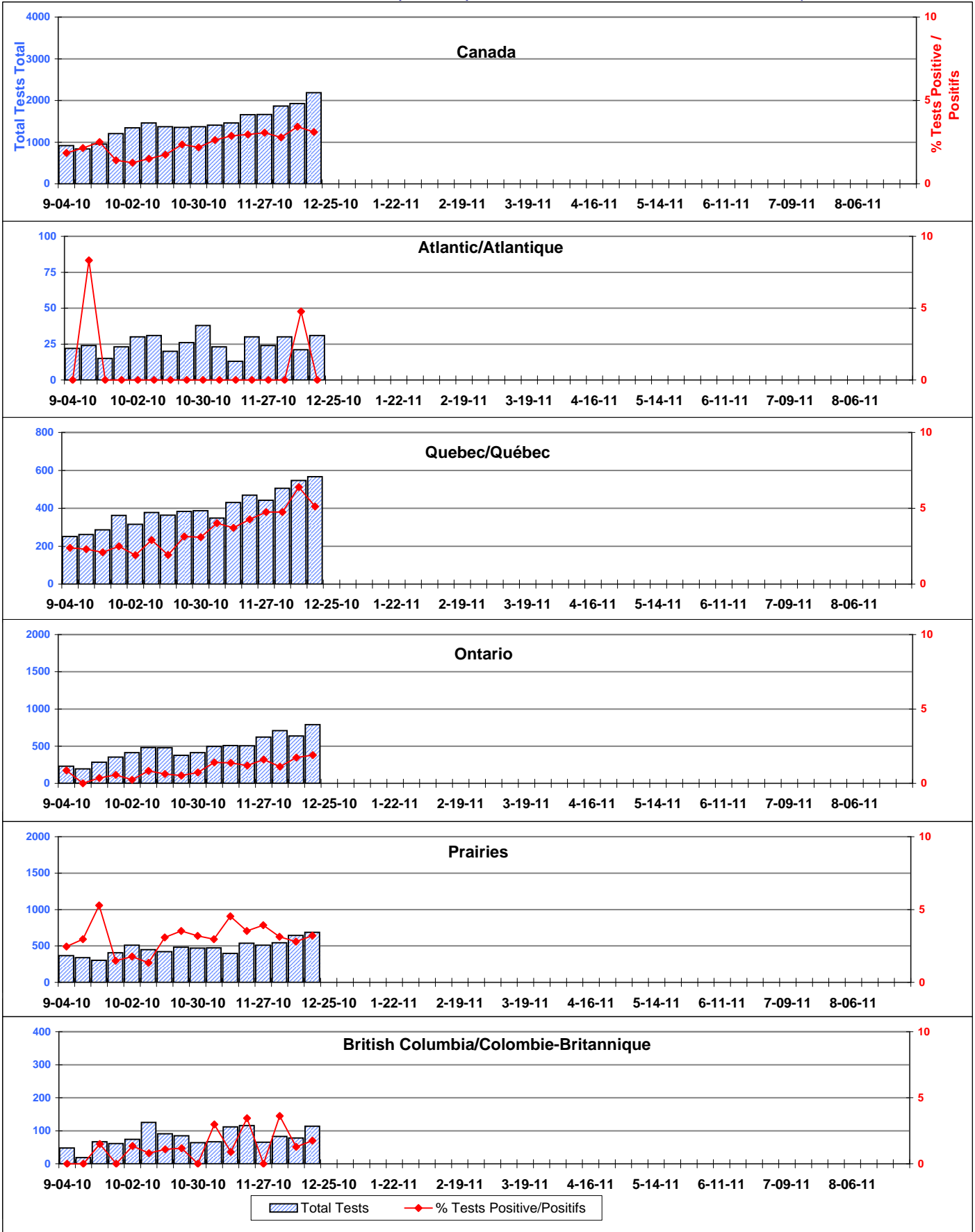
Positive RSV Tests (%) in Canada by Region by Week of Report
Détection du virus respiratoire syncytial au Canada, tests positifs (%) par région et par semaine de déclaration
Détection/isolément de virus des voies respiratoires pour la semaine se terminant le 04 novembre 2010 (Code hebdomadaire 201048)



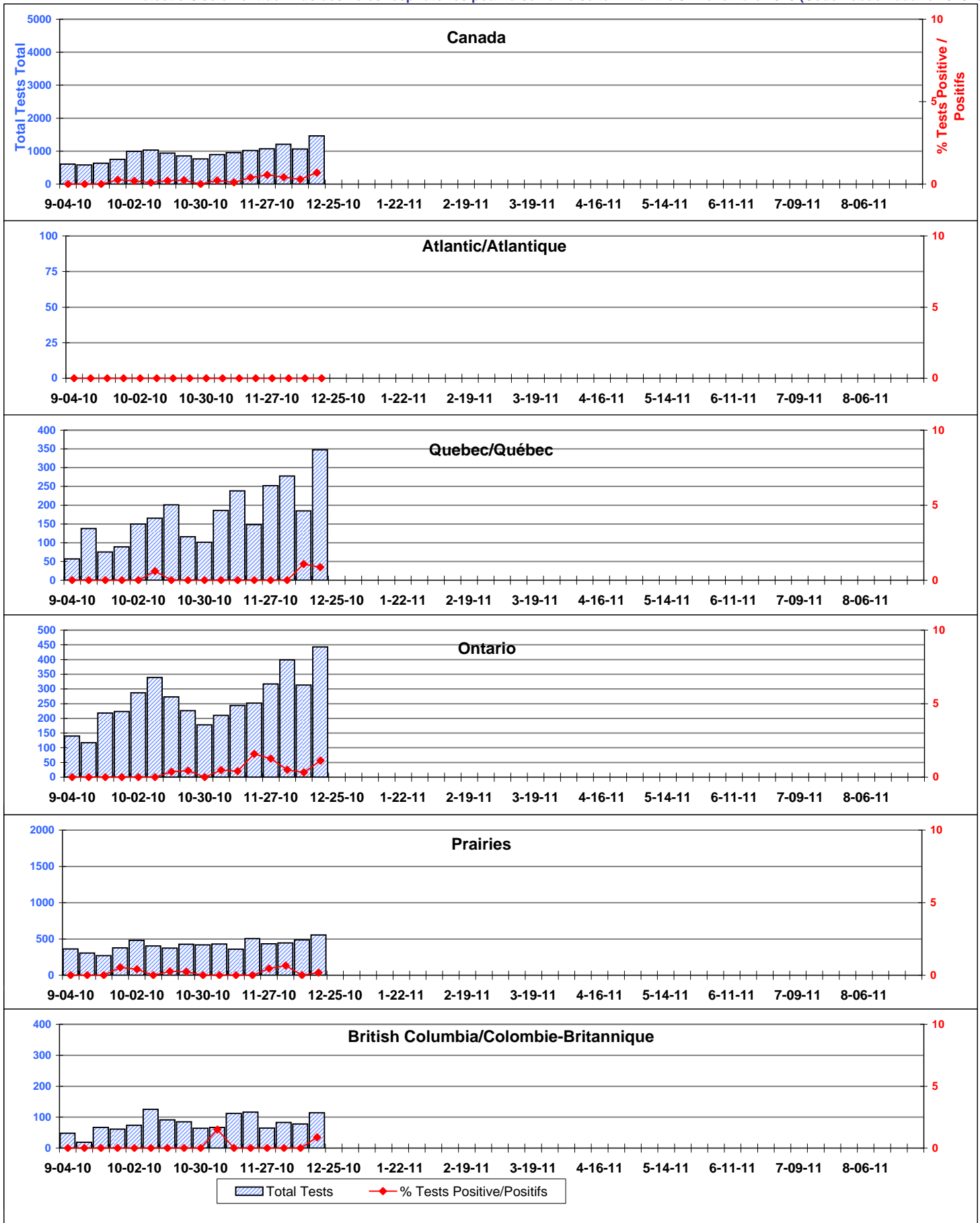
Positive Parainfluenza Tests (%) in Canada by Region by Week of Report
Détection du virus parainfluenza au Canada, tests positifs (%) par région et par semaine de déclaration
Détection/isolément de virus des voies respiratoires pour la semaine se terminant le 04 novembre 2010 (Code hebdomadaire 201048)



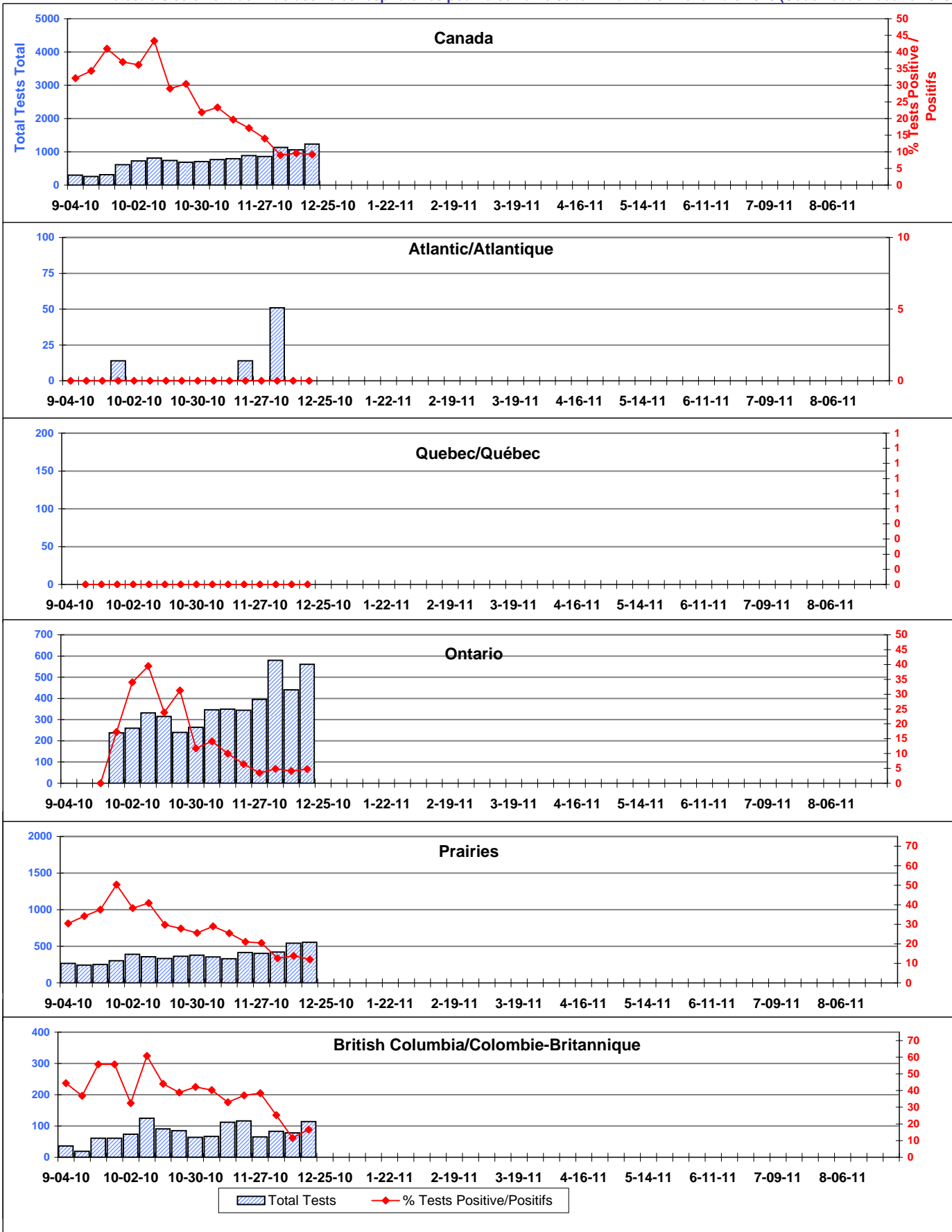
Positive Adenovirus Tests (%) in Canada by Region by Week of Report
Détection du virus adénovirus au Canada, tests positifs (%) par région et par semaine de déclaration
Détection/isolément de virus des voies respiratoires pour la semaine se terminant le 04 novembre 2010 (Code hebdomadaire 201048)



Positive hMPV Tests (%) in Canada by Region by Week of Report
Détection du métapneumovirus humain au Canada, tests positifs (%) par région et par semaine de déclaration
Détection/isolément de virus des voies respiratoires pour la semaine se terminant le 04 novembre 2010 (Code hebdomadaire 201048)



Positive Rhinovirus Tests (%) in Canada by Region by Week of Report
Détection du virus rhinovirus au Canada, tests positifs (%) par région et par semaine de déclaration
Détection/isolement de virus des voies respiratoires pour la semaine se terminant le 04 novembre 2010 (Code hebdomadaire 201048)



Positive Coronavirus Tests (%) in Canada by Region by Week of Report
Détection du virus coronavirus au Canada, tests positifs (%) par région et par semaine de déclaration
Détection/isolement de virus des voies respiratoires pour la semaine se terminant le 04 novembre 2010 (Code hebdomadaire 201048)

